

施設名称	施設番号	00260
味美小学校		① 施設カルテ

1 施設概要

施設所在地	住居表示等	味美町3丁目4番地							
	代表地番	-							
所管課	教育総務課								
分類	大分類	公共施設							
	中分類	学校教育施設							
	小分類	学校等							
	細分類	小学校							
運営及びその他	運営形態	直営	複合施設	複合					
土地	土地全体	-	面積計	18,286.00 m <sup>2</sup>	所有形態	所有			
	用途地域	第1種住居地域	建ぺい率	60%	容積率	200%			
建物	建物全体	建物数	17 棟	施設面積計	6,937.00 m <sup>2</sup>	所有形態	所有		
	主たる建物	棟用途	学校校舎	構造種別	鉄筋コンクリート造	階数 地上	3 階	地下	-
		建築年度	1959年度	経過年数	63年				
駐車場	有		車椅子利用者用	無					

2 利用実績

データ件名	単位	2018年度	2019年度	2020年度	2021年度	2022年度	5年度平均
児童数	人	826	814	813	814	811	816
年間増減率	%	2.5	-1.5	-0.1	0.1	-0.4	-
稼働率	%	-	-	-	-	-	-
年間増減率	%	-	-	-	-	-	-

3 収入

項目	2018年度	2019年度	2020年度	2021年度	2022年度	5年度平均
	千円	千円	千円	千円	千円	千円
利用料金等	195	3,482	3,155	97	28	1,391

4 経費内訳

項目	2018年度	2019年度	2020年度	2021年度	2022年度	5年度平均
	千円	千円	千円	千円	千円	千円
維持管理費	60,252	52,734	26,507	31,795	28,592	39,976
指定管理料	0	0	0	0	0	0
運営費合計	60,252	52,734	26,507	31,795	28,592	39,976
減価償却費	4,711	3,536	1,844	3,537	3,615	3,449
総経費	64,963	56,270	28,351	35,332	32,207	43,425

5 単位当たりデータ比較

利用データ件名：延べ利用者数	2018年度	2019年度	2020年度	2021年度	2022年度
利用1件あたり運営費	72,944 円/人	64,784 円/人	32,604 円/人	39,060 円/人	35,255 円/人
利用1件あたり総経費	78,648 円/人	69,128 円/人	34,872 円/人	43,405 円/人	39,713 円/人
利用1件あたり利用料金等	236 円/人	4,278 円/人	3,881 円/人	119 円/人	35 円/人
利用料金等/運営費	0.3 %	6.6 %	11.9 %	0.3 %	0.1 %
利用料金等/総経費	0.3 %	6.2 %	11.1 %	0.3 %	0.1 %
項目	2018年度	2019年度	2020年度	2021年度	2022年度
建物1m <sup>2</sup> あたり運営費	8,686 円/m <sup>2</sup>	7,602 円/m <sup>2</sup>	3,821 円/m <sup>2</sup>	4,583 円/m <sup>2</sup>	4,122 円/m <sup>2</sup>
建物1m <sup>2</sup> あたり総経費	9,365 円/m <sup>2</sup>	8,112 円/m <sup>2</sup>	4,087 円/m <sup>2</sup>	5,093 円/m <sup>2</sup>	4,643 円/m <sup>2</sup>

6 簿価に関する情報

項目	金額
建物取得原価	1,063,168 千円
建物簿価	154,492 千円

7 特記事項

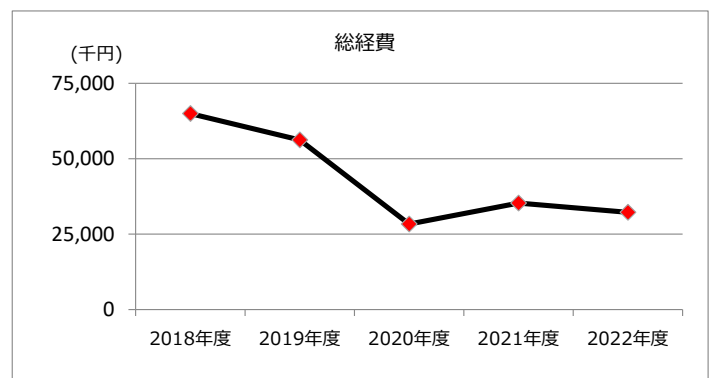
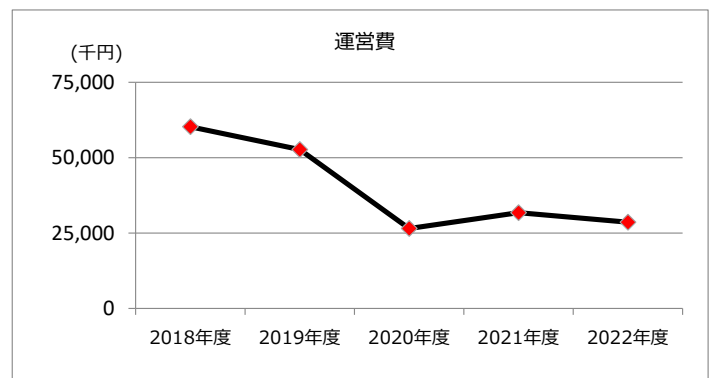
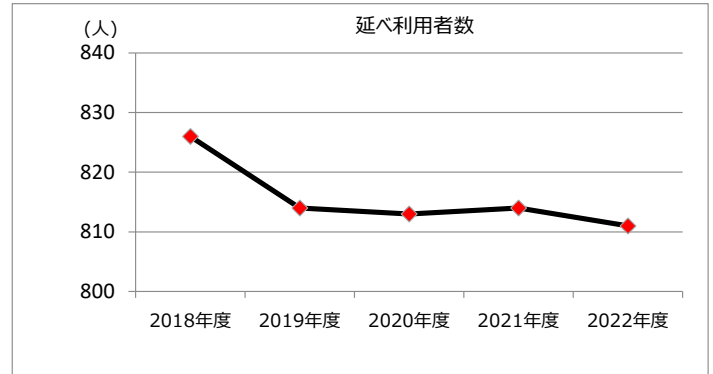
--

施設名称	施設番号	00260
味美小学校		② 施設評価

1 品質評価

建物名称	耐震性	現状の評価						
		評価年度	屋根屋上	外壁	空調設備	内装	排水管	電気設備
北館	有	2018	A	A	A	C	C	C
		2019	A	A	A	C	C	C
		2020	A	A	A	C	C	C
		2021	B	A	A	C	C	C
		2022	B	A	A	C	C	C
本館	有	2018	B	A	A	C	C	C
		2019	B	A	A	C	C	C
		2020	B	A	A	C	C	C
		2021	B	A	A	C	C	C
		2022	B	A	A	C	C	C
南館	有	2018	C	B	A	C	C	C
		2019	C	B	A	C	C	C
		2020	C	B	A	C	C	C
		2021	C	B	A	C	C	C
		2022	C	B	A	C	C	C
体育館	有	2018	B	C	-	C	C	C
		2019	B	C	-	C	C	C
		2020	B	C	-	C	C	C
		2021	B	C	-	C	C	C
		2022	B	C	-	C	C	C
-	-	2018	-	-	-	-	-	-
		2019	-	-	-	-	-	-
		2020	-	-	-	-	-	-
		2021	-	-	-	-	-	-
		2022	-	-	-	-	-	-
-	-	2018	-	-	-	-	-	-
		2019	-	-	-	-	-	-
		2020	-	-	-	-	-	-
		2021	-	-	-	-	-	-
		2022	-	-	-	-	-	-

2 機能・コスト評価



3 特記事項

施設名称	施設番号	00261
白山小学校		① 施設カルテ

1 施設概要

施設所在地	住居表示等	味美白山町2丁目3番地1							
	代表地番	-							
所管課	教育総務課								
分類	大分類	公共施設							
	中分類	学校教育施設							
	小分類	学校等							
	細分類	小学校							
運営及びその他	運営形態	直営	複合施設	複合					
土地	土地全体	-	面積計	19,605.76 m <sup>2</sup>	所有形態	所有			
	用途地域	第1種住居地域	建ぺい率	60%	容積率	200%			
建物	建物全体	建物数	15 棟	施設面積計	6,765.00 m <sup>2</sup>	所有形態	所有		
	主たる建物	棟用途	学校校舎	構造種別	鉄筋コンクリート造	階数 地上	3 階	地下	-
		建築年度	1966年度	経過年数	56年				
駐車場	有		車椅子利用者用	無					

2 利用実績

データ件名	単位	2018年度	2019年度	2020年度	2021年度	2022年度	5年度平均
児童数	人	321	314	298	298	289	304
年間増減率	%	-5.6	-2.2	-5.1	0.0	-3.0	-
稼働率	%	-	-	-	-	-	-
年間増減率	%	-	-	-	-	-	-

3 収入

項目	2018年度	2019年度	2020年度	2021年度	2022年度	5年度平均
	千円	千円	千円	千円	千円	千円
利用料金等	264	3,482	3,191	89	90	1,423

4 経費内訳

項目	2018年度	2019年度	2020年度	2021年度	2022年度	5年度平均
	千円	千円	千円	千円	千円	千円
維持管理費	18,402	47,212	26,290	31,795	28,592	30,458
指定管理料	0	0	0	0	0	0
運営費合計	18,402	47,212	26,290	31,795	28,592	30,458
減価償却費	4,538	4,003	2,931	829	885	2,637
総経費	22,940	51,215	29,221	32,624	29,477	33,095

5 単位当たりデータ比較

利用データ件名：延べ利用者数	2018年度	2019年度	2020年度	2021年度	2022年度
利用1件あたり運営費	57,327 円/人	150,357 円/人	88,221 円/人	106,695 円/人	98,934 円/人
利用1件あたり総経費	71,464 円/人	163,105 円/人	98,057 円/人	109,477 円/人	101,997 円/人
利用1件あたり利用料金等	822 円/人	11,089 円/人	10,708 円/人	299 円/人	311 円/人
利用料金等/運営費	1.4 %	7.4 %	12.1 %	0.3 %	0.3 %
利用料金等/総経費	1.2 %	6.8 %	10.9 %	0.3 %	0.3 %
項目	2018年度	2019年度	2020年度	2021年度	2022年度
建物1m <sup>2</sup> あたり運営費	2,720 円/m <sup>2</sup>	6,979 円/m <sup>2</sup>	3,886 円/m <sup>2</sup>	4,700 円/m <sup>2</sup>	4,226 円/m <sup>2</sup>
建物1m <sup>2</sup> あたり総経費	3,391 円/m <sup>2</sup>	7,571 円/m <sup>2</sup>	4,319 円/m <sup>2</sup>	4,822 円/m <sup>2</sup>	4,357 円/m <sup>2</sup>

6 簿価に関する情報

項目	金額
建物取得原価	916,369 千円
建物簿価	37,962 千円

7 特記事項

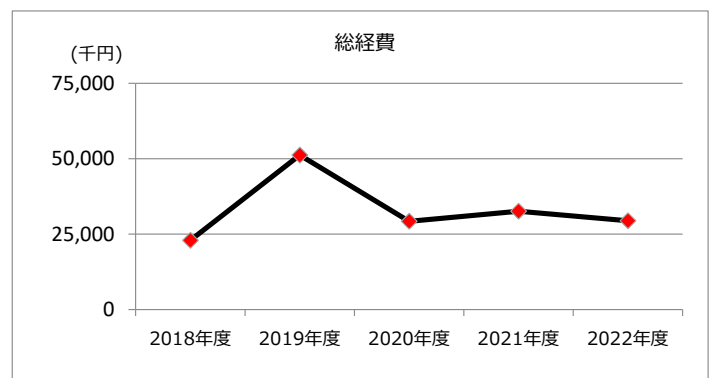
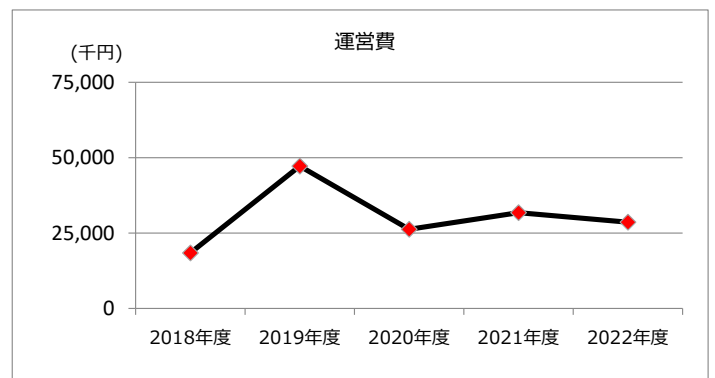
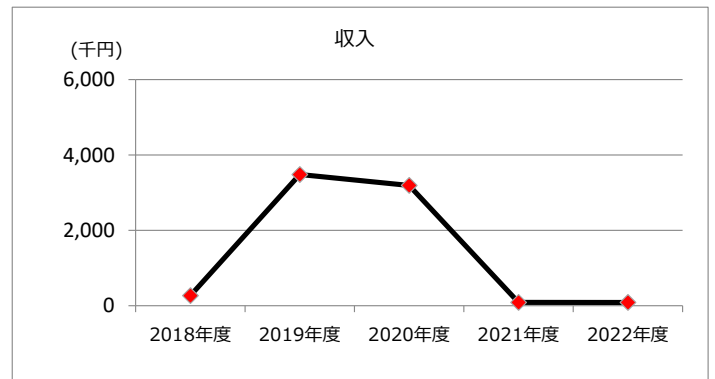
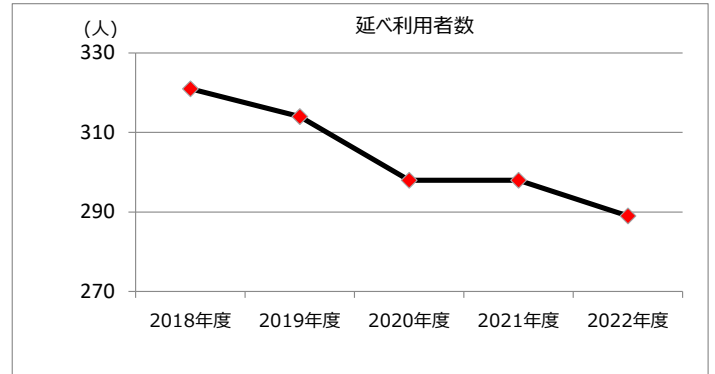
--

施設名称	施設番号	00261
白山小学校		② 施設評価

1 品質評価

建物名称	耐震性	現状の評価						
		評価年度	屋根屋上	外壁	空調設備	内装	排水管	電気設備
北館	有	2018	B	C	A	C	C	C
		2019	B	C	A	C	C	C
		2020	B	C	A	C	C	C
		2021	B	C	A	C	C	C
		2022	B	C	A	C	C	C
本館	有	2018	B	B	A	C	C	C
		2019	B	B	A	C	C	C
		2020	B	B	A	C	C	C
		2021	B	B	A	C	C	C
		2022	B	B	A	C	C	C
東館	有	2018	B	B	A	C	C	C
		2019	B	B	A	C	C	C
		2020	B	B	A	C	C	C
		2021	B	B	A	C	C	C
		2022	B	B	A	C	C	C
-	-	2018	-	-	-	-	-	-
		2019	-	-	-	-	-	-
		2020	-	-	-	-	-	-
		2021	-	-	-	-	-	-
		2022	-	-	-	-	-	-
-	-	2018	-	-	-	-	-	-
		2019	-	-	-	-	-	-
		2020	-	-	-	-	-	-
		2021	-	-	-	-	-	-
		2022	-	-	-	-	-	-


2 機能・コスト評価



3 特記事項

施設名称	施設番号	00262
勝川小学校		① 施設カルテ

## 1 施設概要

施設所在地	住居表示等	若草通2丁目1番地1										
	代表地番	-										
所管課	教育総務課											
分類	大分類	公共施設										
	中分類	学校教育施設										
	小分類	学校等										
	細分類	小学校										
運営及びその他	運営形態	直営	複合施設	複合								
土地	土地全体	-		面積計	19,379.91 m <sup>2</sup>	所有形態	所有					
	用途地域	第1種住居地域		建ぺい率	60%	容積率	200%					
建物	建物全体	建物数	15 棟		施設面積計	7,020.00 m <sup>2</sup>		所有形態	所有			
	主たる建物	棟用途	学校校舎		構造種別	鉄筋コンクリート造		階数	地上	3 階	地下	-
		建築年度	1965年度		経過年数	57年						
駐車場	有		車椅子利用者用		無							

## 2 利用実績

データ件名	単位	2018年度	2019年度	2020年度	2021年度	2022年度	5年度平均
児童数	人	906	914	878	871	879	890
年間増減率	%	2.6	0.9	-3.9	-0.8	0.9	-
稼働率	%	-	-	-	-	-	-
年間増減率	%	-	-	-	-	-	-

## 3 収入

項目	2018年度	2019年度	2020年度	2021年度	2022年度	5年度平均
	千円	千円	千円	千円	千円	千円
利用料金等	195	3,484	3,157	41	55	1,386

## 4 経費内訳

項目	2018年度	2019年度	2020年度	2021年度	2022年度	5年度平均
	千円	千円	千円	千円	千円	千円
維持管理費	66,408	104,759	24,915	31,795	28,592	51,294
指定管理料	0	0	0	0	0	0
運営費合計	66,408	104,759	24,915	31,795	28,592	51,294
減価償却費	2,883	3,972	4,619	3,122	3,194	3,558
総経費	69,291	108,731	29,534	34,917	31,786	54,852

## 5 単位当たりデータ比較

利用データ件名：延べ利用者数	2018年度	2019年度	2020年度	2021年度	2022年度
利用1件あたり運営費	73,298 円/人	114,616 円/人	28,377 円/人	36,504 円/人	32,528 円/人
利用1件あたり総経費	76,480 円/人	118,962 円/人	33,638 円/人	40,088 円/人	36,162 円/人
利用1件あたり利用料金等	215 円/人	3,812 円/人	3,596 円/人	47 円/人	63 円/人
利用料金等/運営費	0.3 %	3.3 %	12.7 %	0.1 %	0.2 %
利用料金等/総経費	0.3 %	3.2 %	10.7 %	0.1 %	0.2 %
項目	2018年度	2019年度	2020年度	2021年度	2022年度
建物1m <sup>2</sup> あたり運営費	9,460 円/m <sup>2</sup>	14,923 円/m <sup>2</sup>	3,549 円/m <sup>2</sup>	4,529 円/m <sup>2</sup>	4,073 円/m <sup>2</sup>
建物1m <sup>2</sup> あたり総経費	9,871 円/m <sup>2</sup>	15,489 円/m <sup>2</sup>	4,207 円/m <sup>2</sup>	4,974 円/m <sup>2</sup>	4,528 円/m <sup>2</sup>

## 6 簿価に関する情報

項目	金額
建物取得原価	1,095,457 千円
建物簿価	177,496 千円

## 7 特記事項

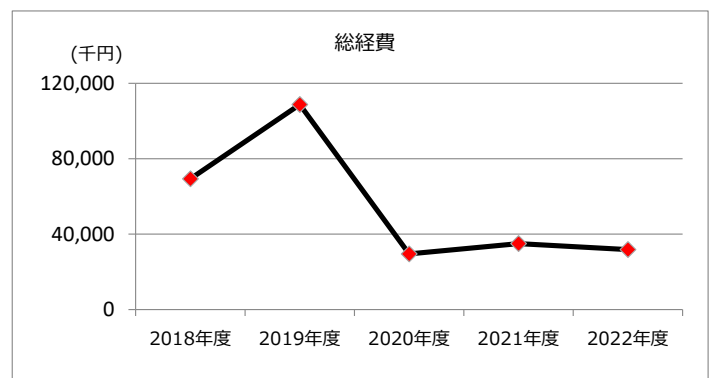
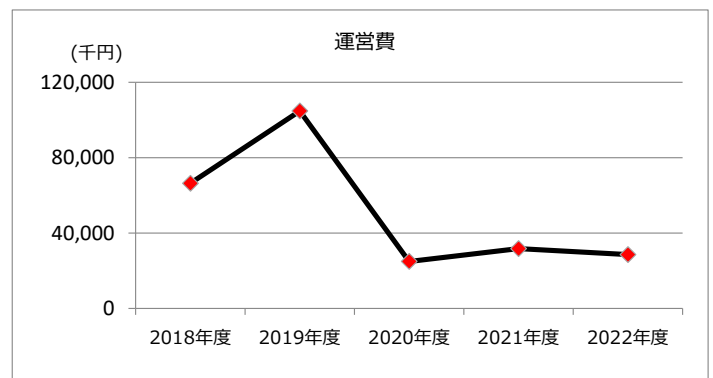
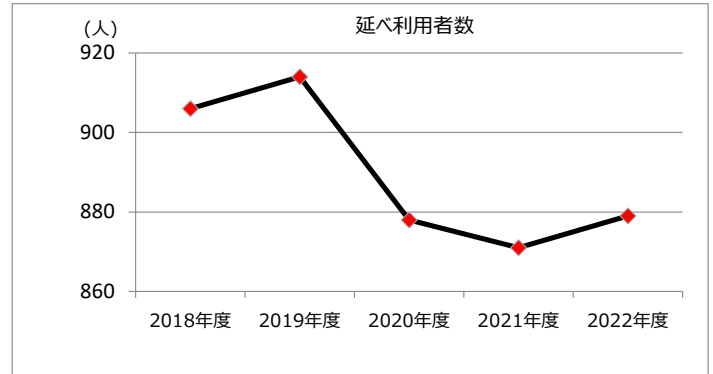
--

施設名称	施設番号	00262
<h1>勝川小学校</h1>		<h2>② 施設評価</h2>

### 1 品質評価

建物名称	耐震性	現状の評価						
		評価年度	屋根屋上	外壁	空調設備	内装	排水管	電気設備
北館	有	2018	A	A	A	C	C	C
		2019	A	A	A	C	C	C
		2020	A	A	A	C	C	C
		2021	A	A	A	C	C	C
		2022	A	A	A	C	C	C
本館	有	2018	B	C	A	C	C	C
		2019	A	A	A	C	C	C
		2020	A	A	A	C	C	C
		2021	A	A	A	C	C	C
		2022	A	A	A	C	C	C
体育館	有	2018	B	B	-	C	C	C
		2019	B	B	-	C	C	C
		2020	B	B	-	C	C	C
		2021	B	B	-	C	C	C
		2022	B	B	-	C	C	C
-	-	2018	-	-	-	-	-	-
		2019	-	-	-	-	-	-
		2020	-	-	-	-	-	-
		2021	-	-	-	-	-	-
		2022	-	-	-	-	-	-
-	-	2018	-	-	-	-	-	-
		2019	-	-	-	-	-	-
		2020	-	-	-	-	-	-
		2021	-	-	-	-	-	-
		2022	-	-	-	-	-	-

### 2 機能・コスト評価



### 3 特記事項

施設名称	施設番号	00263
春日井小学校		① 施設カルテ

1 施設概要

施設所在地	住居表示等	宮町字宮町3番地								
	代表地番	-								
所管課	教育総務課									
分類	大分類	公共施設								
	中分類	学校教育施設								
	小分類	学校等								
	細分類	小学校								
運営及びその他	運営形態	直営	複合施設	単独						
土地	土地全体	-		面積計	16,720.62 m <sup>2</sup>	所有形態	一部所有			
	用途地域	第1種住居地域		建ぺい率	60%	容積率	200%			
建物	建物全体	建物数	18 棟	施設面積計	6,334.00 m <sup>2</sup>	所有形態	所有			
	主たる建物	棟用途	学校校舎	構造種別	鉄筋コンクリート造	階数	地上	3 階	地下	-
		建築年度	1962年度		経過年数	60年				
駐車場	有		車椅子利用者用	無						

2 利用実績

データ件名	単位	2018年度	2019年度	2020年度	2021年度	2022年度	5年度平均
児童数	人	723	712	720	743	733	726
年間増減率	%	0.7	-1.5	1.1	3.2	-1.3	-
稼働率	%	-	-	-	-	-	-
年間増減率	%	-	-	-	-	-	-

3 収入

項目	2018年度	2019年度	2020年度	2021年度	2022年度	5年度平均
	千円	千円	千円	千円	千円	千円
利用料金等	2	3,482	3,108	5	4	1,320

4 経費内訳

項目	2018年度	2019年度	2020年度	2021年度	2022年度	5年度平均
	千円	千円	千円	千円	千円	千円
維持管理費	27,898	64,733	35,767	41,292	38,089	41,556
指定管理料	0	0	0	0	0	0
運営費合計	27,898	64,733	35,767	41,292	38,089	41,556
減価償却費	2,980	2,980	3,818	3,856	3,881	3,503
総経費	30,878	67,713	39,585	45,148	41,970	45,059

5 単位当たりデータ比較

利用データ件名：延べ利用者数	2018年度	2019年度	2020年度	2021年度	2022年度
利用1件あたり運営費	38,586 円/人	90,917 円/人	49,676 円/人	55,575 円/人	51,963 円/人
利用1件あたり総経費	42,708 円/人	95,103 円/人	54,979 円/人	60,764 円/人	57,258 円/人
利用1件あたり利用料金等	3 円/人	4,890 円/人	4,317 円/人	7 円/人	5 円/人
利用料金等/運営費	0.0 %	5.4 %	8.7 %	0.0 %	0.0 %
利用料金等/総経費	0.0 %	5.1 %	7.9 %	0.0 %	0.0 %
項目	2018年度	2019年度	2020年度	2021年度	2022年度
建物1m <sup>2</sup> あたり運営費	4,404 円/m <sup>2</sup>	10,220 円/m <sup>2</sup>	5,647 円/m <sup>2</sup>	6,519 円/m <sup>2</sup>	6,013 円/m <sup>2</sup>
建物1m <sup>2</sup> あたり総経費	4,875 円/m <sup>2</sup>	10,690 円/m <sup>2</sup>	6,250 円/m <sup>2</sup>	7,128 円/m <sup>2</sup>	6,626 円/m <sup>2</sup>

6 簿価に関する情報

項目	金額
建物取得原価	854,665 千円
建物簿価	95,358 千円

7 特記事項

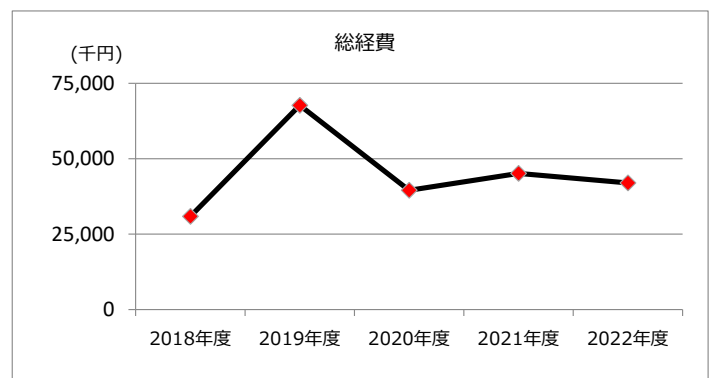
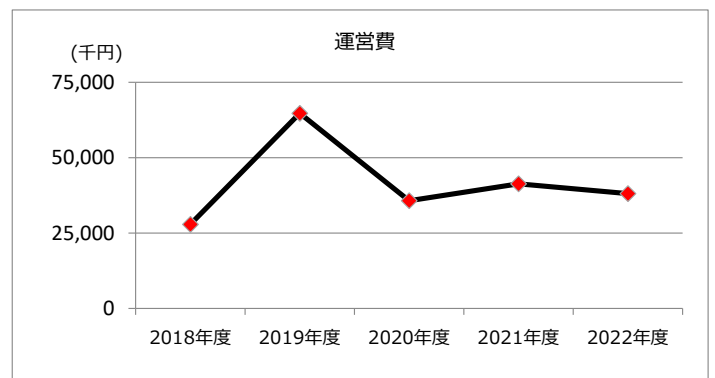
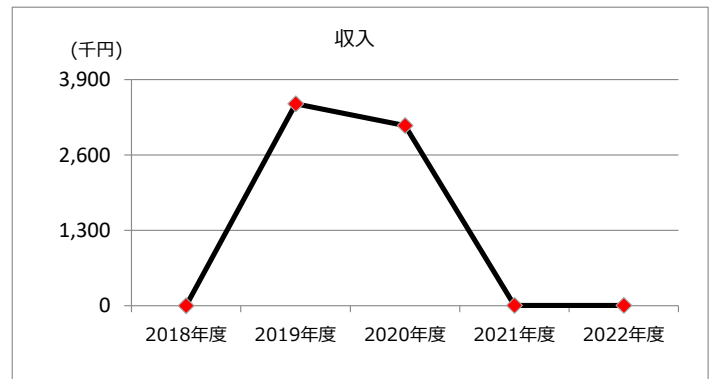
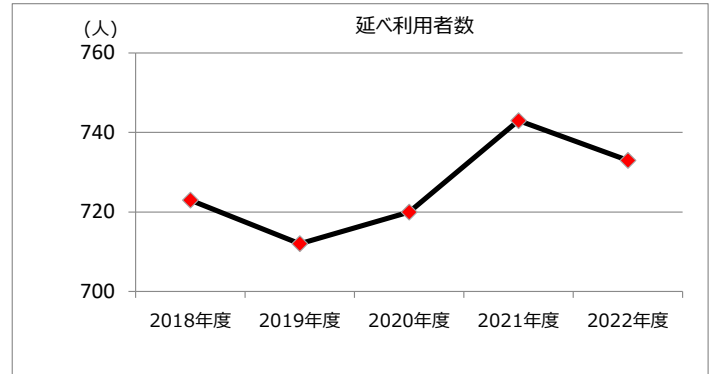
--

施設名称	施設番号	00263
春日井小学校		② 施設評価

1 品質評価

建物名称	耐震性	現状の評価						
		評価年度	屋根屋上	外壁	空調設備	内装	排水管	電気設備
北館	有	2018	C	B	A	C	C	C
		2019	C	B	A	C	C	C
		2020	C	B	A	C	C	C
		2021	C	B	A	C	C	C
		2022	C	B	A	C	C	C
本館	有	2018	B	B	A	C	C	C
		2019	B	B	A	C	C	C
		2020	B	B	A	C	C	C
		2021	B	B	A	C	C	C
		2022	B	B	A	C	C	C
特別教室棟	有	2018	A	C	A	C	C	C
		2019	A	C	A	C	C	C
		2020	A	C	A	C	C	C
		2021	B	C	A	C	C	C
		2022	B	C	A	C	C	C
体育館	有	2018	B	B	-	C	C	C
		2019	B	B	-	C	C	C
		2020	B	B	-	C	C	C
		2021	B	B	-	C	C	C
		2022	B	B	-	C	C	C
-	-	2018	-	-	-	-	-	-
		2019	-	-	-	-	-	-
		2020	-	-	-	-	-	-
		2021	-	-	-	-	-	-
		2022	-	-	-	-	-	-
-	-	2018	-	-	-	-	-	-
		2019	-	-	-	-	-	-
		2020	-	-	-	-	-	-
		2021	-	-	-	-	-	-
		2022	-	-	-	-	-	-

2 機能・コスト評価




3 特記事項



施設名称	施設番号	00264
篠木小学校		① 施設カルテ

1 施設概要

施設所在地	住居表示等	篠木町5丁目1313番地3									
	代表地番	-									
所管課	教育総務課										
分類	大分類	公共施設									
	中分類	学校教育施設									
	小分類	学校等									
	細分類	小学校									
運営及びその他	運営形態	直営	複合施設	複合							
土地	土地全体	-		面積計	25,571.00 m <sup>2</sup>	所有形態	所有				
	用途地域	第1種住居地域		建ぺい率	60%	容積率	200%				
建物	建物全体	建物数	15 棟		施設面積計	8,148.00 m <sup>2</sup>		所有形態	所有		
	主たる建物	棟用途	学校校舎		構造種別	鉄筋コンクリート造		階数	地上 4 階	地下	-
		建築年度	1964年度		経過年数	58年					
駐車場	有		車椅子利用者用		無						

2 利用実績

データ件名	単位	2018年度	2019年度	2020年度	2021年度	2022年度	5年度平均
児童数	人	690	682	669	698	699	688
年間増減率	%	-1.4	-1.2	-1.9	4.3	0.1	-
稼働率	%	-	-	-	-	-	-
年間増減率	%	-	-	-	-	-	-

3 収入

項目	2018年度	2019年度	2020年度	2021年度	2022年度	5年度平均
	千円	千円	千円	千円	千円	千円
利用料金等	3,804	603	3,169	53	52	1,536

4 経費内訳

項目	2018年度	2019年度	2020年度	2021年度	2022年度	5年度平均
	千円	千円	千円	千円	千円	千円
維持管理費	39,988	47,722	25,594	31,795	28,592	34,738
指定管理料	0	0	0	0	0	0
運営費合計	39,988	47,722	25,594	31,795	28,592	34,738
減価償却費	17,556	16,576	13,894	8,418	2,730	11,835
総経費	57,544	64,298	39,488	40,213	31,322	46,573

5 単位当たりデータ比較

利用データ件名：延べ利用者数	2018年度	2019年度	2020年度	2021年度	2022年度
利用1件あたり運営費	57,954 円/人	69,974 円/人	38,257 円/人	45,552 円/人	40,904 円/人
利用1件あたり総経費	83,397 円/人	94,279 円/人	59,025 円/人	57,612 円/人	44,810 円/人
利用1件あたり利用料金等	5,513 円/人	884 円/人	4,737 円/人	76 円/人	74 円/人
利用料金等/運営費	9.5 %	1.3 %	12.4 %	0.2 %	0.2 %
利用料金等/総経費	6.6 %	0.9 %	8.0 %	0.1 %	0.2 %
項目	2018年度	2019年度	2020年度	2021年度	2022年度
建物1m <sup>2</sup> あたり運営費	4,908 円/m <sup>2</sup>	5,857 円/m <sup>2</sup>	3,141 円/m <sup>2</sup>	3,902 円/m <sup>2</sup>	3,509 円/m <sup>2</sup>
建物1m <sup>2</sup> あたり総経費	7,062 円/m <sup>2</sup>	7,891 円/m <sup>2</sup>	4,846 円/m <sup>2</sup>	4,935 円/m <sup>2</sup>	3,844 円/m <sup>2</sup>

6 簿価に関する情報

項目	金額
建物取得原価	1,252,806 千円
建物簿価	- 千円

7 特記事項

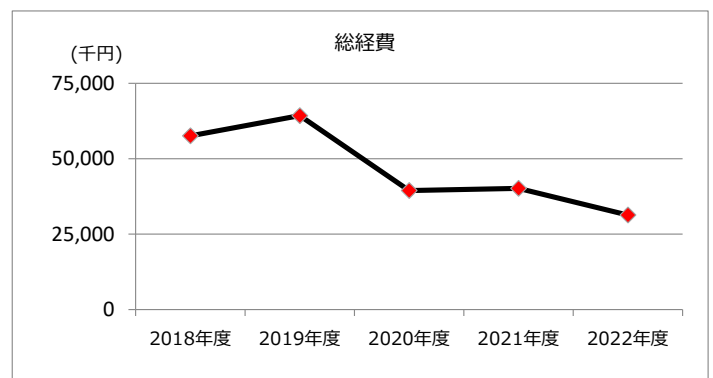
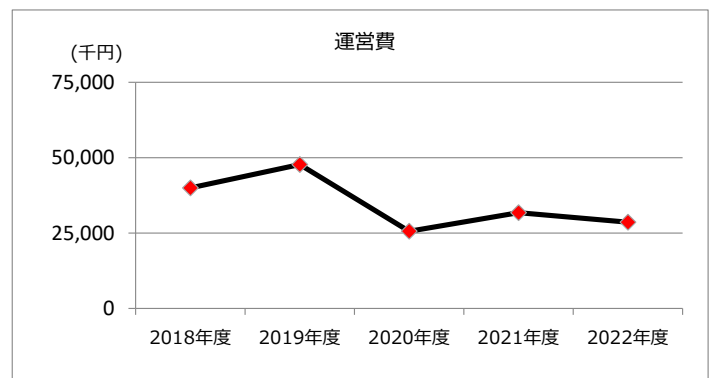
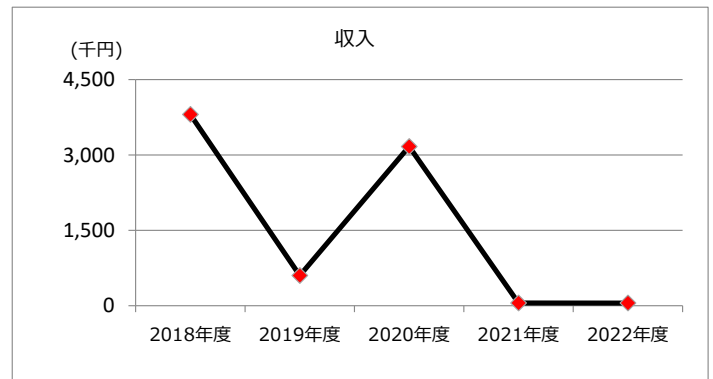
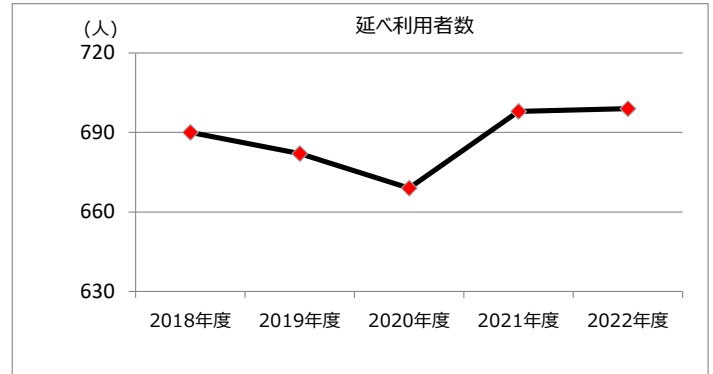
--

施設名称	施設番号	00264
篠木小学校		② 施設評価

1 品質評価

建物名称	耐震性	現状の評価						
		評価年度	屋根屋上	外壁	空調設備	内装	排水管	電気設備
北館	有	2018	A	C	A	C	C	C
		2019	A	C	A	C	C	C
		2020	A	C	A	C	C	C
		2021	A	C	A	C	C	C
		2022	A	C	A	C	C	C
本館	有	2018	A	B	A	C	C	C
		2019	A	B	A	C	C	C
		2020	A	B	A	C	C	C
		2021	A	B	A	C	C	C
		2022	A	B	A	C	C	C
体育館	有	2018	B	B	-	C	C	C
		2019	B	B	-	C	C	C
		2020	B	B	-	C	C	C
		2021	B	B	-	C	C	C
		2022	B	B	-	C	C	C
-	-	2018	-	-	-	-	-	-
		2019	-	-	-	-	-	-
		2020	-	-	-	-	-	-
		2021	-	-	-	-	-	-
		2022	-	-	-	-	-	-
-	-	2018	-	-	-	-	-	-
		2019	-	-	-	-	-	-
		2020	-	-	-	-	-	-
		2021	-	-	-	-	-	-
		2022	-	-	-	-	-	-

2 機能・コスト評価



3 特記事項

施設名称	施設番号	00265
鷹来小学校		① 施設カルテ

### 1 施設概要

施設所在地	住居表示等	田楽町1845番地								
	代表地番	-								
所管課	教育総務課									
分類	大分類	公共施設								
	中分類	学校教育施設								
	小分類	学校等								
	細分類	小学校								
運営及びその他	運営形態	直営	複合施設	単独						
土地	土地全体	-		面積計	12,155.72 m <sup>2</sup>	所有形態	一部所有			
	用途地域	第1種住居地域		建ぺい率	60%	容積率	200%			
建物	建物全体	建物数	10 棟	施設面積計	4,511.00 m <sup>2</sup>	所有形態	所有			
	主たる建物	棟用途	学校校舎	構造種別	鉄筋コンクリート造	階数	地上	3 階	地下	-
		建築年度	1966年度		経過年数	56年				
駐車場	有		車椅子利用者用	無						

### 2 利用実績

データ件名	単位	2018年度	2019年度	2020年度	2021年度	2022年度	5年度平均
児童数	人	313	308	300	280	271	294
年間増減率	%	-3.7	-1.6	-2.6	-6.7	-3.2	-
稼働率	%	-	-	-	-	-	-
年間増減率	%	-	-	-	-	-	-

### 3 収入

項目	2018年度	2019年度	2020年度	2021年度	2022年度	5年度平均
	千円	千円	千円	千円	千円	千円
利用料金等	171	3,487	3,113	11	10	1,358

### 4 経費内訳

項目	2018年度	2019年度	2020年度	2021年度	2022年度	5年度平均
	千円	千円	千円	千円	千円	千円
維持管理費	26,099	59,929	32,447	39,492	36,288	38,851
指定管理料	0	0	0	0	0	0
運営費合計	26,099	59,929	32,447	39,492	36,288	38,851
減価償却費	10	10	728	774	1,195	543
総経費	26,109	59,939	33,175	40,266	37,483	39,394

### 5 単位当たりデータ比較

利用データ件名：延べ利用者数	2018年度	2019年度	2020年度	2021年度	2022年度
利用1件あたり運営費	83,383 円/人	194,575 円/人	108,157 円/人	141,043 円/人	133,904 円/人
利用1件あたり総経費	83,415 円/人	194,607 円/人	110,583 円/人	143,807 円/人	138,314 円/人
利用1件あたり利用料金等	546 円/人	11,321 円/人	10,377 円/人	39 円/人	37 円/人
利用料金等/運営費	0.7 %	5.8 %	9.6 %	0.0 %	0.0 %
利用料金等/総経費	0.7 %	5.8 %	9.4 %	0.0 %	0.0 %
項目	2018年度	2019年度	2020年度	2021年度	2022年度
建物1m <sup>2</sup> あたり運営費	5,786 円/m <sup>2</sup>	13,285 円/m <sup>2</sup>	7,193 円/m <sup>2</sup>	8,755 円/m <sup>2</sup>	8,044 円/m <sup>2</sup>
建物1m <sup>2</sup> あたり総経費	5,788 円/m <sup>2</sup>	13,287 円/m <sup>2</sup>	7,354 円/m <sup>2</sup>	8,926 円/m <sup>2</sup>	8,309 円/m <sup>2</sup>

### 6 簿価に関する情報

項目	金額
建物取得原価	637,531 千円
建物簿価	32,353 千円

### 7 特記事項

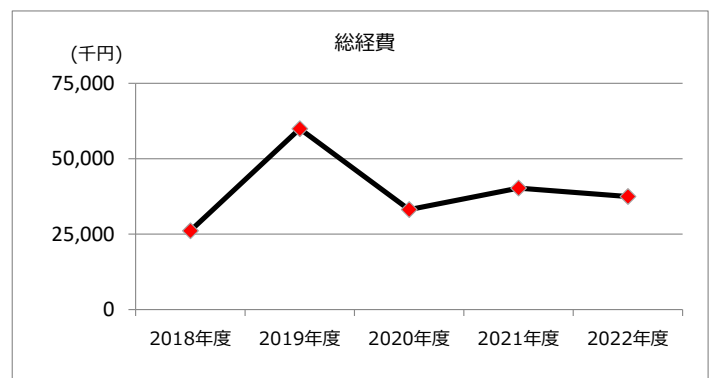
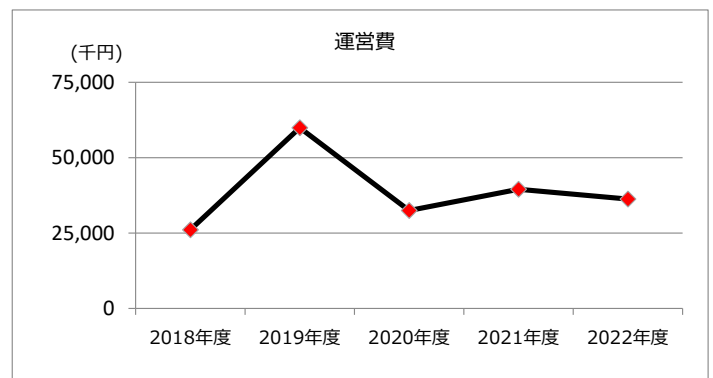
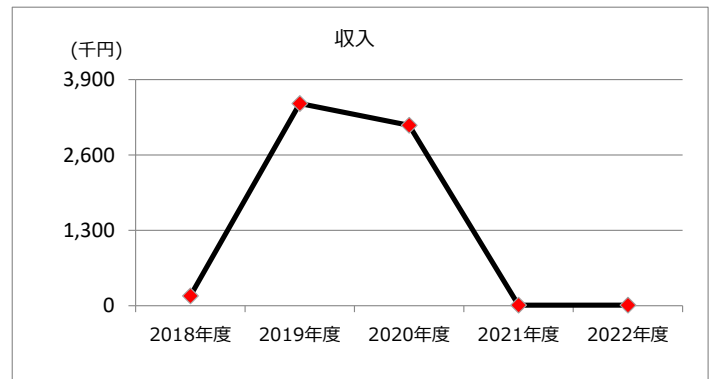
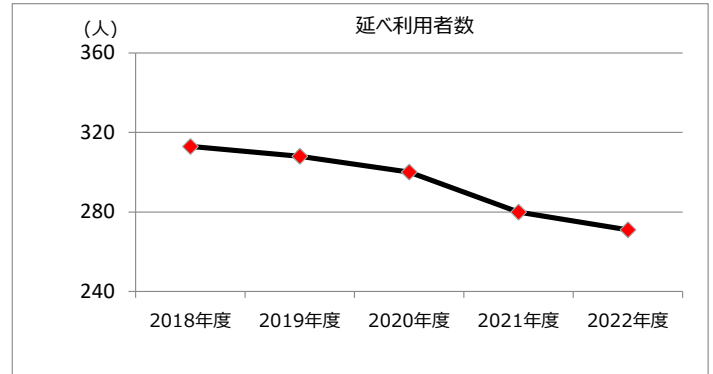
--

施設名称	施設番号	00265
鷹来小学校		② 施設評価

1 品質評価

建物名称	耐震性	現状の評価						
		評価年度	屋根屋上	外壁	空調設備	内装	排水管	電気設備
本館	有	2018	B	B	A	C	C	C
		2019	B	B	A	C	C	C
		2020	A	B	A	C	C	C
		2021	A	B	A	C	C	C
		2022	A	B	A	C	C	C
体育館	有	2018	A	B	-	C	C	C
		2019	A	B	-	C	C	C
		2020	A	B	-	C	C	C
		2021	B	B	-	C	C	C
		2022	B	B	-	C	C	C
-	-	2018	-	-	-	-	-	-
		2019	-	-	-	-	-	-
		2020	-	-	-	-	-	-
		2021	-	-	-	-	-	-
		2022	-	-	-	-	-	-
-	-	2018	-	-	-	-	-	-
		2019	-	-	-	-	-	-
		2020	-	-	-	-	-	-
		2021	-	-	-	-	-	-
		2022	-	-	-	-	-	-
-	-	2018	-	-	-	-	-	-
		2019	-	-	-	-	-	-
		2020	-	-	-	-	-	-
		2021	-	-	-	-	-	-
		2022	-	-	-	-	-	-

2 機能・コスト評価



3 特記事項

施設名称	施設番号	00266
牛山小学校		① 施設カルテ

1 施設概要

施設所在地	住居表示等	牛山町2150番地							
	代表地番	-							
所管課	教育総務課								
分類	大分類	公共施設							
	中分類	学校教育施設							
	小分類	学校等							
	細分類	小学校							
運営及びその他	運営形態	直営	複合施設		複合				
土地	土地全体	-			面積計	15,246.78 m <sup>2</sup>	所有形態	所有	
	用途地域	指定なし			建ぺい率	60%	容積率	200%	
建物	建物全体	建物数	11 棟	施設面積計	5,479.00 m <sup>2</sup>	所有形態	所有		
	主たる建物	棟用途	学校校舎	構造種別	鉄筋コンクリート造	階数	地上 3 階	地下 -	
		建築年度	1965年度	経過年数	57年				
駐車場	有		車椅子利用者用	無					

2 利用実績

データ件名	単位	2018年度	2019年度	2020年度	2021年度	2022年度	5年度平均
児童数	人	323	316	296	293	279	301
年間増減率	%	-2.4	-2.2	-6.3	-1.0	-4.8	-
稼働率	%	-	-	-	-	-	-
年間増減率	%	-	-	-	-	-	-

3 収入

項目	2018年度	2019年度	2020年度	2021年度	2022年度	5年度平均
	千円	千円	千円	千円	千円	千円
利用料金等	192	3,530	3,155	53	28	1,392

4 経費内訳

項目	2018年度	2019年度	2020年度	2021年度	2022年度	5年度平均
	千円	千円	千円	千円	千円	千円
維持管理費	30,390	91,646	52,237	31,795	28,592	46,932
指定管理料	0	0	0	0	0	0
運営費合計	30,390	91,646	52,237	31,795	28,592	46,932
減価償却費	2,072	351	2,073	2,710	2,948	2,031
総経費	32,462	91,997	54,310	34,505	31,540	48,963

5 単位当たりデータ比較

利用データ件名：延べ利用者数	2018年度	2019年度	2020年度	2021年度	2022年度
利用1件あたり運営費	94,087 円/人	290,019 円/人	176,476 円/人	108,515 円/人	102,480 円/人
利用1件あたり総経費	100,502 円/人	291,130 円/人	183,480 円/人	117,765 円/人	113,047 円/人
利用1件あたり利用料金等	594 円/人	11,171 円/人	10,659 円/人	181 円/人	100 円/人
利用料金等/運営費	0.6 %	3.9 %	6.0 %	0.2 %	0.1 %
利用料金等/総経費	0.6 %	3.8 %	5.8 %	0.2 %	0.1 %
項目	2018年度	2019年度	2020年度	2021年度	2022年度
建物1m <sup>2</sup> あたり運営費	5,547 円/m <sup>2</sup>	16,727 円/m <sup>2</sup>	9,534 円/m <sup>2</sup>	5,803 円/m <sup>2</sup>	5,218 円/m <sup>2</sup>
建物1m <sup>2</sup> あたり総経費	5,925 円/m <sup>2</sup>	16,791 円/m <sup>2</sup>	9,912 円/m <sup>2</sup>	6,298 円/m <sup>2</sup>	5,757 円/m <sup>2</sup>

6 簿価に関する情報

項目	金額
建物取得原価	838,711 千円
建物簿価	128,785 千円

7 特記事項

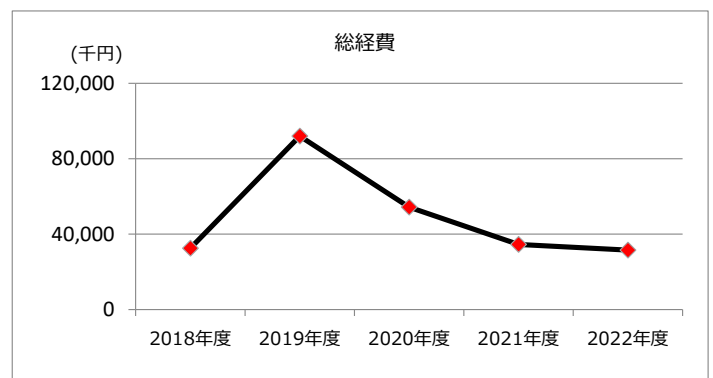
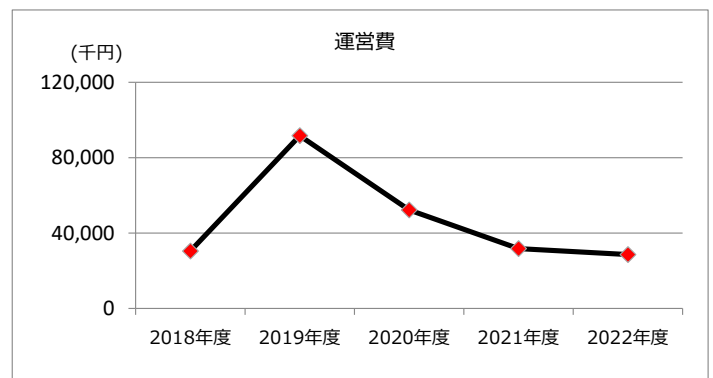
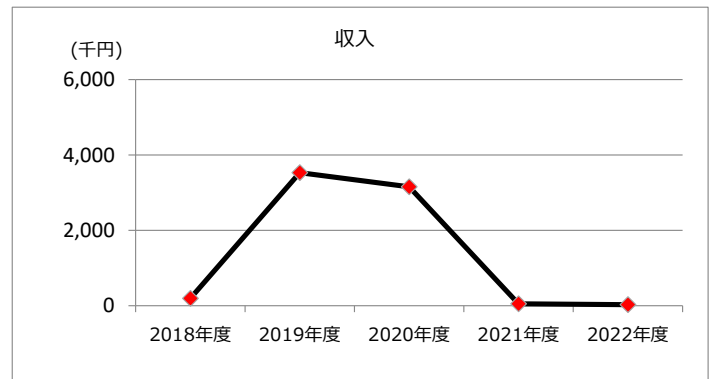
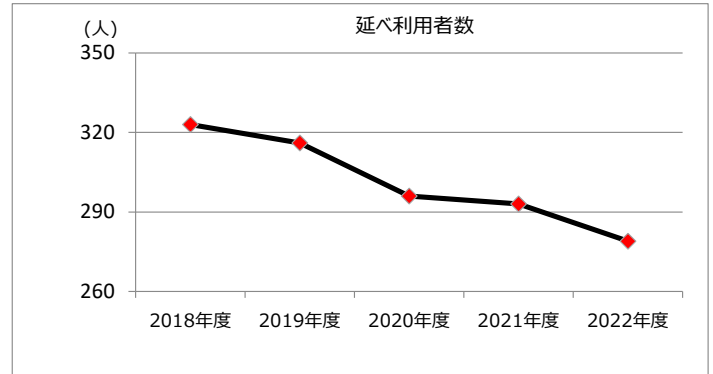
--

施設名称	施設番号	00266
牛山小学校		② 施設評価

1 品質評価

建物名称	耐震性	現状の評価						
		評価年度	屋根屋上	外壁	空調設備	内装	排水管	電気設備
北館	有	2018	B	C	A	C	C	C
		2019	B	A	A	C	C	C
		2020	B	A	A	C	C	C
		2021	B	A	A	C	C	C
		2022	B	A	A	C	C	C
本館	有	2018	A	C	A	C	C	C
		2019	A	C	A	C	C	C
		2020	A	A	A	C	C	C
		2021	A	A	A	C	C	C
		2022	A	A	A	C	C	C
体育館	有	2018	A	A	-	C	C	C
		2019	A	A	-	C	C	C
		2020	A	A	-	C	C	C
		2021	B	A	-	C	C	C
		2022	B	A	-	C	C	C
-	-	2018	-	-	-	-	-	-
		2019	-	-	-	-	-	-
		2020	-	-	-	-	-	-
		2021	-	-	-	-	-	-
		2022	-	-	-	-	-	-
-	-	2018	-	-	-	-	-	-
		2019	-	-	-	-	-	-
		2020	-	-	-	-	-	-
		2021	-	-	-	-	-	-
		2022	-	-	-	-	-	-
-	-	2018	-	-	-	-	-	-
		2019	-	-	-	-	-	-
		2020	-	-	-	-	-	-
		2021	-	-	-	-	-	-
		2022	-	-	-	-	-	-

2 機能・コスト評価



3 特記事項

施設名称	施設番号	00267
鳥居松小学校		① 施設カルテ

## 1 施設概要

施設所在地	住居表示等	月見町4 5 番地							
	代表地番	-							
所管課	教育総務課								
分類	大分類	公共施設							
	中分類	学校教育施設							
	小分類	学校等							
	細分類	小学校							
運営及びその他	運営形態	直営	複合施設	複合					
土地	土地全体	-		面積計	22,201.00 m <sup>2</sup>	所有形態	所有		
	用途地域	第1種住居地域		建ぺい率	60%	容積率	200%		
建物	建物全体	建物数	13 棟	施設面積計	6,047.00 m <sup>2</sup>	所有形態	所有		
	主たる建物	棟用途	学校校舎	構造種別	鉄筋コンクリート造	階数	地上 4 階	地下	-
		建築年度	1967年度		経過年数	55年			
駐車場	有		車椅子利用者用	無					

## 2 利用実績

データ件名	単位	2018年度	2019年度	2020年度	2021年度	2022年度	5年度平均
児童数	人	408	406	397	395	391	399
年間増減率	%	0.0	-0.5	-2.2	-0.5	-1.0	-
稼働率	%	-	-	-	-	-	-
年間増減率	%	-	-	-	-	-	-

## 3 収入

項目	2018年度	2019年度	2020年度	2021年度	2022年度	5年度平均
	千円	千円	千円	千円	千円	千円
利用料金等	192	3,482	3,155	29	47,798	10,931

## 4 経費内訳

項目	2018年度	2019年度	2020年度	2021年度	2022年度	5年度平均
	千円	千円	千円	千円	千円	千円
維持管理費	19,677	55,255	26,130	31,795	28,592	32,290
指定管理料	0	0	0	0	0	0
運営費合計	19,677	55,255	26,130	31,795	28,592	32,290
減価償却費	110	138	1,008	1,080	2,277	923
総経費	19,787	55,393	27,138	32,875	30,869	33,212

## 5 単位当たりデータ比較

利用データ件名：延べ利用者数	2018年度	2019年度	2020年度	2021年度	2022年度
利用1件あたり運営費	48,228 円/人	136,096 円/人	65,819 円/人	80,494 円/人	73,125 円/人
利用1件あたり総経費	48,498 円/人	136,436 円/人	68,358 円/人	83,228 円/人	78,949 円/人
利用1件あたり利用料金等	471 円/人	8,576 円/人	7,947 円/人	73 円/人	122,246 円/人
利用料金等/運営費	1.0 %	6.3 %	12.1 %	0.1 %	167.2 %
利用料金等/総経費	1.0 %	6.3 %	11.6 %	0.1 %	154.8 %
項目	2018年度	2019年度	2020年度	2021年度	2022年度
建物1㎡あたり運営費	3,254 円/㎡	9,138 円/㎡	4,321 円/㎡	5,258 円/㎡	4,728 円/㎡
建物1㎡あたり総経費	3,272 円/㎡	9,160 円/㎡	4,488 円/㎡	5,437 円/㎡	5,105 円/㎡

## 6 簿価に関する情報

項目	金額
建物取得原価	889,895 千円
建物簿価	108,823 千円

## 7 特記事項

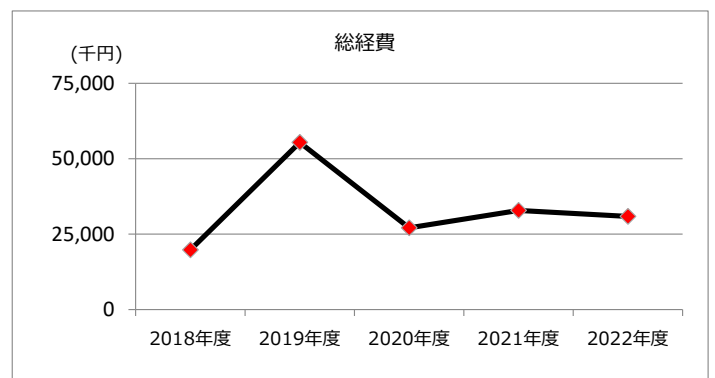
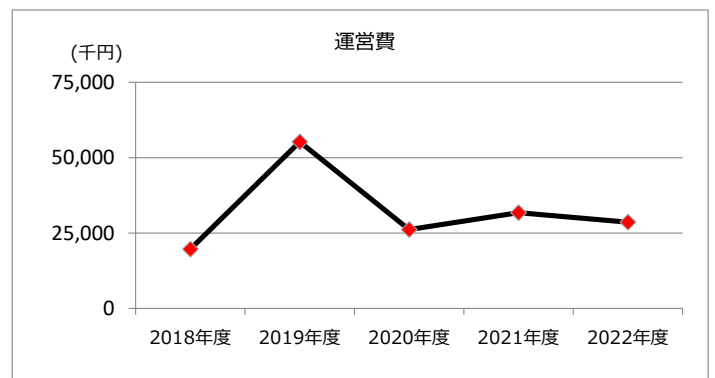
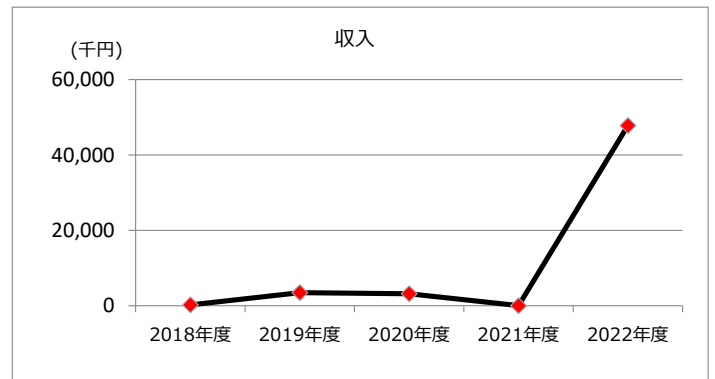
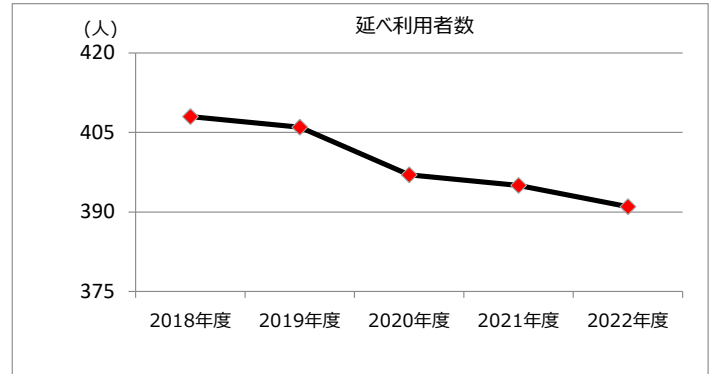
令和4年から令和6年に大規模改修を実施

施設名称	施設番号	00267
鳥居松小学校		② 施設評価

1 品質評価

建物名称	耐震性	現状の評価						
		評価年度	屋根屋上	外壁	空調設備	内装	排水管	電気設備
北館	有	2018	A	C	A	C	C	C
		2019	A	C	A	C	C	C
		2020	A	C	A	C	C	C
		2021	A	C	A	C	C	C
		2022	A	C	A	C	C	C
南館	有	2018	B	A	A	C	C	C
		2019	B	B	A	C	C	C
		2020	B	B	A	C	C	C
		2021	B	B	A	C	C	C
		2022	B	B	A	C	C	C
体育館	有	2018	B	B	-	C	C	C
		2019	B	B	-	C	C	C
		2020	B	B	-	C	C	C
		2021	B	B	-	C	C	C
		2022	B	B	-	C	C	C
-	-	2018	-	-	-	-	-	-
		2019	-	-	-	-	-	-
		2020	-	-	-	-	-	-
		2021	-	-	-	-	-	-
		2022	-	-	-	-	-	-
-	-	2018	-	-	-	-	-	-
		2019	-	-	-	-	-	-
		2020	-	-	-	-	-	-
		2021	-	-	-	-	-	-
		2022	-	-	-	-	-	-

2 機能・コスト評価




3 特記事項



施設名称	施設番号	00268
小野小学校		① 施設カルテ

1 施設概要

施設所在地	住居表示等	小野町5丁目70番地									
	代表地番	-									
所管課	教育総務課										
分類	大分類	公共施設									
	中分類	学校教育施設									
	小分類	学校等									
	細分類	小学校									
運営及びその他	運営形態	直営	複合施設	単独							
土地	土地全体	-		面積計	21,050.00 m <sup>2</sup>	所有形態	所有				
	用途地域	第1種住居地域		建ぺい率	60%	容積率	200%				
建物	建物全体	建物数	10 棟		施設面積計	7,939.00 m <sup>2</sup>		所有形態	所有		
	主たる建物	棟用途	学校校舎		構造種別	鉄筋コンクリート造		階数 地上	3 階	地下	-
		建築年度	1965年度		経過年数	57年					
駐車場	有		車椅子利用者用		無						

2 利用実績

データ件名	単位	2018年度	2019年度	2020年度	2021年度	2022年度	5年度平均
児童数	人	899	940	943	947	968	939
年間増減率	%	4.4	4.6	0.3	0.4	2.2	-
稼働率	%	-	-	-	-	-	-
年間増減率	%	-	-	-	-	-	-

3 収入

項目	2018年度	2019年度	2020年度	2021年度	2022年度	5年度平均
	千円	千円	千円	千円	千円	千円
利用料金等	50	3,486	3,158	49	52	1,359

4 経費内訳

項目	2018年度	2019年度	2020年度	2021年度	2022年度	5年度平均
	千円	千円	千円	千円	千円	千円
維持管理費	49,830	72,848	24,976	31,795	28,592	41,608
指定管理料	0	0	0	0	0	0
運営費合計	49,830	72,848	24,976	31,795	28,592	41,608
減価償却費	29,318	27,446	28,716	28,879	29,983	28,868
総経費	79,148	100,294	53,692	60,674	58,575	70,477

5 単位当たりデータ比較

利用データ件名：延べ利用者数	2018年度	2019年度	2020年度	2021年度	2022年度
利用1件あたり運営費	55,428 円/人	77,498 円/人	26,486 円/人	33,574 円/人	29,537 円/人
利用1件あたり総経費	88,040 円/人	106,696 円/人	56,937 円/人	64,070 円/人	60,511 円/人
利用1件あたり利用料金等	56 円/人	3,709 円/人	3,349 円/人	52 円/人	54 円/人
利用料金等/運営費	0.1 %	4.8 %	12.6 %	0.2 %	0.2 %
利用料金等/総経費	0.1 %	3.5 %	5.9 %	0.1 %	0.1 %
項目	2018年度	2019年度	2020年度	2021年度	2022年度
建物1m <sup>2</sup> あたり運営費	7,071 円/m <sup>2</sup>	10,337 円/m <sup>2</sup>	3,544 円/m <sup>2</sup>	4,512 円/m <sup>2</sup>	4,057 円/m <sup>2</sup>
建物1m <sup>2</sup> あたり総経費	11,231 円/m <sup>2</sup>	14,232 円/m <sup>2</sup>	7,619 円/m <sup>2</sup>	8,610 円/m <sup>2</sup>	8,312 円/m <sup>2</sup>

6 簿価に関する情報

項目	金額
建物取得原価	1,042,983 千円
建物簿価	175,977 千円

7 特記事項

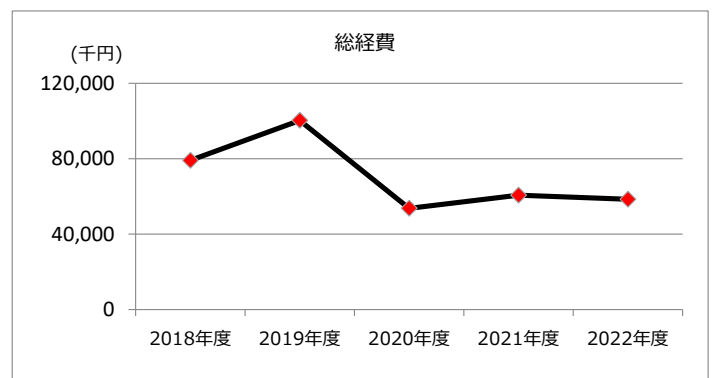
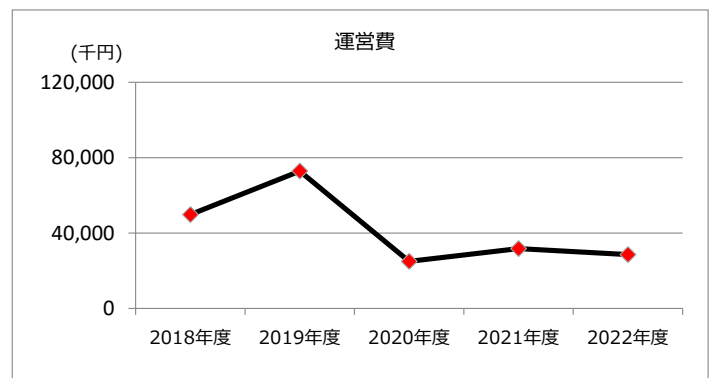
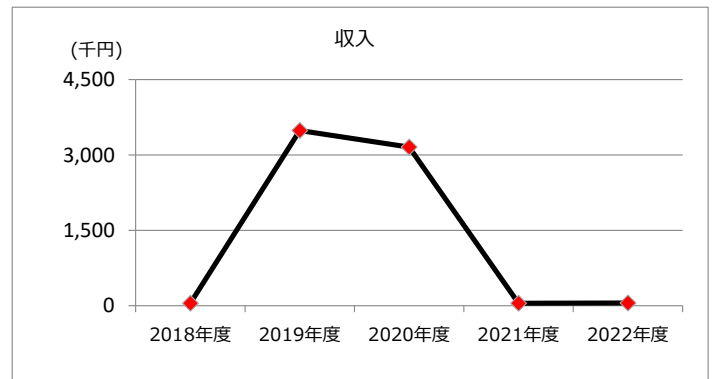
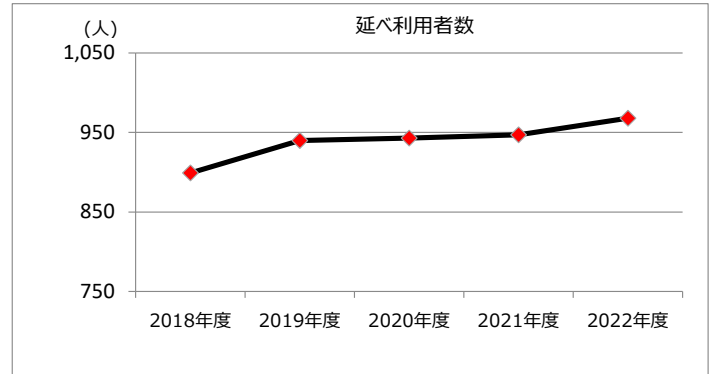
--

施設名称	施設番号	00268
小野小学校		② 施設評価

1 品質評価

建物名称	耐震性	現状の評価						
		評価年度	屋根屋上	外壁	空調設備	内装	排水管	電気設備
北館	有	2018	B	A	A	C	C	C
		2019	B	A	A	C	C	C
		2020	B	A	A	C	C	C
		2021	B	A	A	C	C	C
		2022	B	A	A	C	C	C
本館	有	2018	B	B	A	C	C	C
		2019	B	B	A	C	C	C
		2020	B	B	A	C	C	C
		2021	B	B	A	C	C	C
		2022	B	B	A	C	C	C
南館	有	2018	-	-	-	-	-	-
		2019	-	-	-	-	-	-
		2020	-	-	-	-	-	-
		2021	A	A	A	A	A	A
		2022	A	A	A	A	A	A
西館	有	2018	A	A	A	A	A	A
		2019	A	A	A	A	A	A
		2020	A	A	A	A	A	A
		2021	A	A	A	A	A	A
		2022	A	A	A	A	A	A
体育館	有	2018	A	A	-	C	C	C
		2019	A	A	-	C	C	C
		2020	A	A	-	C	C	C
		2021	B	B	-	C	C	C
		2022	B	B	-	C	C	C
-	-	2018	-	-	-	-	-	-
		2019	-	-	-	-	-	-
		2020	-	-	-	-	-	-
		2021	-	-	-	-	-	-
		2022	-	-	-	-	-	-


2 機能・コスト評価



3 特記事項

施設名称	施設番号	00269
八幡小学校		① 施設カルテ

1 施設概要

施設所在地	住居表示等	春見町 2 3 番地 2							
	代表地番	-							
所管課	教育総務課								
分類	大分類	公共施設							
	中分類	学校教育施設							
	小分類	学校等							
	細分類	小学校							
運営及びその他	運営形態	直営	複合施設	複合					
土地	土地全体	-		面積計	16,029.84 m <sup>2</sup>	所有形態	所有		
	用途地域	第1種住居地域		建ぺい率	60%	容積率	200%		
建物	建物全体	建物数	14 棟	施設面積計	4,793.00 m <sup>2</sup>	所有形態	所有		
	主たる建物	棟用途	学校校舎	構造種別	鉄筋コンクリート造	階数	地上 4 階	地下	-
		建築年度	1970年度		経過年数	52年			
駐車場	有		車椅子利用者用	無					

2 利用実績

データ件名	単位	2018年度	2019年度	2020年度	2021年度	2022年度	5年度平均
児童数	人	231	244	238	250	271	247
年間増減率	%	4.5	5.6	-2.5	5.0	8.4	-
稼働率	%	-	-	-	-	-	-
年間増減率	%	-	-	-	-	-	-

3 収入

項目	2018年度	2019年度	2020年度	2021年度	2022年度	5年度平均
	千円	千円	千円	千円	千円	千円
利用料金等	168	3,482	3,108	21	52	1,366

4 経費内訳

項目	2018年度	2019年度	2020年度	2021年度	2022年度	5年度平均
	千円	千円	千円	千円	千円	千円
維持管理費	18,402	54,838	24,832	31,795	28,592	31,692
指定管理料	0	0	0	0	0	0
運営費合計	18,402	54,838	24,832	31,795	28,592	31,692
減価償却費	2,201	2,201	2,078	975	1,518	1,795
総経費	20,603	57,039	26,910	32,770	30,110	33,486

5 単位当たりデータ比較

利用データ件名：延べ利用者数	2018年度	2019年度	2020年度	2021年度	2022年度
利用1件あたり運営費	79,662 円/人	224,746 円/人	104,336 円/人	127,180 円/人	105,506 円/人
利用1件あたり総経費	89,190 円/人	233,766 円/人	113,067 円/人	131,080 円/人	111,107 円/人
利用1件あたり利用料金等	727 円/人	14,270 円/人	13,059 円/人	84 円/人	192 円/人
利用料金等/運営費	0.9 %	6.3 %	12.5 %	0.1 %	0.2 %
利用料金等/総経費	0.8 %	6.1 %	11.5 %	0.1 %	0.2 %
項目	2018年度	2019年度	2020年度	2021年度	2022年度
建物1m <sup>2</sup> あたり運営費	3,839 円/m <sup>2</sup>	11,441 円/m <sup>2</sup>	5,181 円/m <sup>2</sup>	6,634 円/m <sup>2</sup>	5,965 円/m <sup>2</sup>
建物1m <sup>2</sup> あたり総経費	4,299 円/m <sup>2</sup>	11,900 円/m <sup>2</sup>	5,614 円/m <sup>2</sup>	6,837 円/m <sup>2</sup>	6,282 円/m <sup>2</sup>

6 簿価に関する情報

項目	金額
建物取得原価	675,591 千円
建物簿価	69,784 千円

7 特記事項

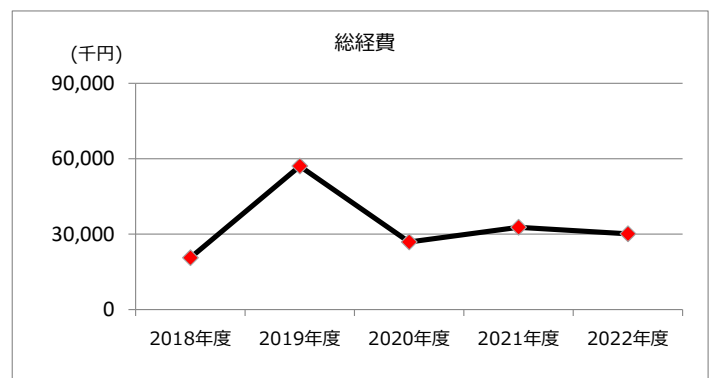
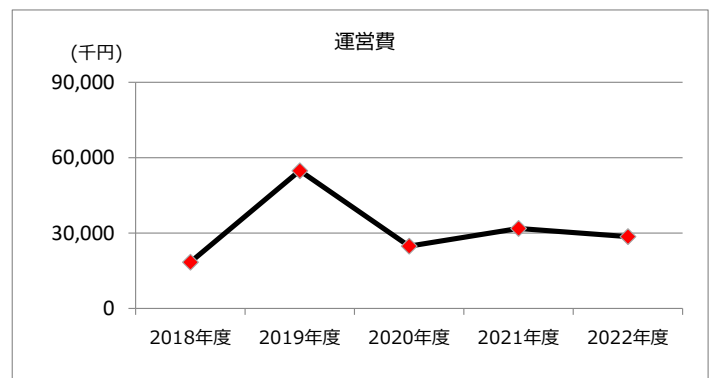
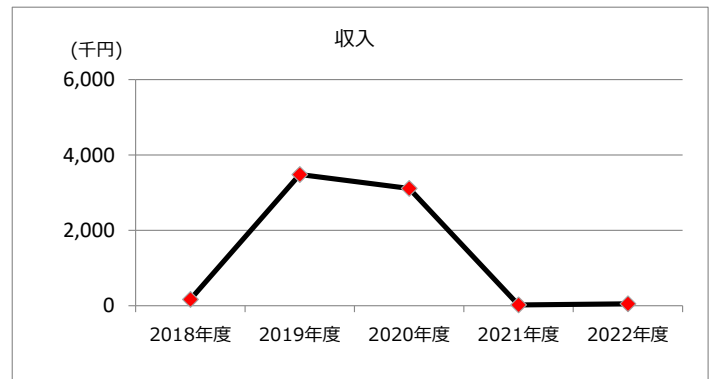
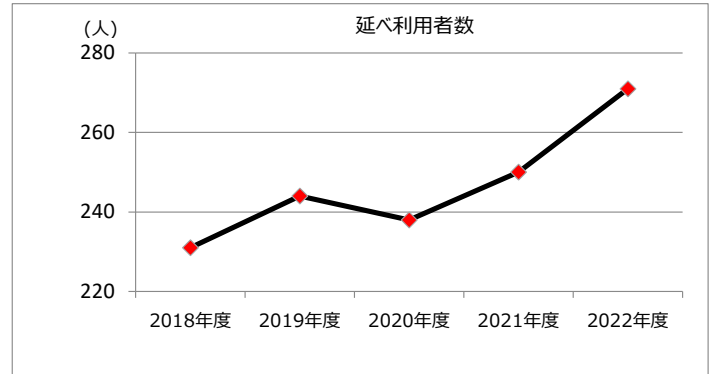
--

施設名称	施設番号	00269
八幡小学校		② 施設評価

1 品質評価

建物名称	耐震性	現状の評価						
		評価年度	屋根屋上	外壁	空調設備	内装	排水管	電気設備
北館	有	2018	B	C	A	C	C	C
		2019	B	C	A	C	C	C
		2020	B	C	A	C	C	C
		2021	B	C	A	C	C	C
		2022	B	C	A	C	C	C
本館	有	2018	C	B	A	C	C	C
		2019	C	B	A	C	C	C
		2020	C	B	A	C	C	C
		2021	C	B	A	C	C	C
		2022	C	B	A	C	C	C
体育館	有	2018	B	B	-	C	C	C
		2019	B	B	-	C	C	C
		2020	B	B	-	C	C	C
		2021	B	B	-	C	C	C
		2022	B	B	-	C	C	C
-	-	2018	-	-	-	-	-	-
		2019	-	-	-	-	-	-
		2020	-	-	-	-	-	-
		2021	-	-	-	-	-	-
		2022	-	-	-	-	-	-
-	-	2018	-	-	-	-	-	-
		2019	-	-	-	-	-	-
		2020	-	-	-	-	-	-
		2021	-	-	-	-	-	-
		2022	-	-	-	-	-	-
-	-	2018	-	-	-	-	-	-
		2019	-	-	-	-	-	-
		2020	-	-	-	-	-	-
		2021	-	-	-	-	-	-
		2022	-	-	-	-	-	-


2 機能・コスト評価



3 特記事項

施設名称	施設番号	00270
坂下小学校		① 施設カルテ

### 1 施設概要

施設所在地	住居表示等	坂下町5丁目324番地										
	代表地番	-										
所管課	教育総務課											
分類	大分類	公共施設										
	中分類	学校教育施設										
	小分類	学校等										
	細分類	小学校										
運営及びその他	運営形態	直営	複合施設	複合								
土地	土地全体	-		面積計	19,200.91 m <sup>2</sup>	所有形態	一部所有					
	用途地域	指定なし		建ぺい率	60%	容積率	200%					
建物	建物全体	建物数	11棟		施設面積計	5,901.00 m <sup>2</sup>		所有形態	所有			
	主たる建物	棟用途	学校校舎		構造種別	鉄筋コンクリート造		階数	地上	4階	地下	-
		建築年度	1966年度		経過年数	56年						
駐車場	有		車椅子利用者用		無							

### 2 利用実績

データ件名	単位	2018年度	2019年度	2020年度	2021年度	2022年度	5年度平均
児童数	人	460	462	458	458	445	457
年間増減率	%	-3.6	0.4	-0.9	0.0	-2.8	-
稼働率	%	-	-	-	-	-	-
年間増減率	%	-	-	-	-	-	-

### 3 収入

項目	2018年度	2019年度	2020年度	2021年度	2022年度	5年度平均
	千円	千円	千円	千円	千円	千円
利用料金等	240	490	3,158	55	29	794

### 4 経費内訳

項目	2018年度	2019年度	2020年度	2021年度	2022年度	5年度平均
	千円	千円	千円	千円	千円	千円
維持管理費	32,489	39,855	31,022	37,232	34,028	34,925
指定管理料	0	0	0	0	0	0
運営費合計	32,489	39,855	31,022	37,232	34,028	34,925
減価償却費	2,174	1,265	1,686	1,746	1,941	1,762
総経費	34,663	41,120	32,708	38,978	35,969	36,688

### 5 単位当たりデータ比較

利用データ件名：延べ利用者数	2018年度	2019年度	2020年度	2021年度	2022年度
利用1件あたり運営費	70,628 円/人	86,266 円/人	67,734 円/人	81,293 円/人	76,467 円/人
利用1件あたり総経費	75,354 円/人	89,004 円/人	71,415 円/人	85,105 円/人	80,829 円/人
利用1件あたり利用料金等	522 円/人	1,061 円/人	6,895 円/人	120 円/人	65 円/人
利用料金等/運営費	0.7 %	1.2 %	10.2 %	0.1 %	0.1 %
利用料金等/総経費	0.7 %	1.2 %	9.7 %	0.1 %	0.1 %
項目	2018年度	2019年度	2020年度	2021年度	2022年度
建物1m <sup>2</sup> あたり運営費	5,506 円/m <sup>2</sup>	6,754 円/m <sup>2</sup>	5,257 円/m <sup>2</sup>	6,309 円/m <sup>2</sup>	5,766 円/m <sup>2</sup>
建物1m <sup>2</sup> あたり総経費	5,874 円/m <sup>2</sup>	6,968 円/m <sup>2</sup>	5,543 円/m <sup>2</sup>	6,605 円/m <sup>2</sup>	6,095 円/m <sup>2</sup>

### 6 簿価に関する情報

項目	金額
建物取得原価	805,789 千円
建物簿価	47,772 千円

### 7 特記事項

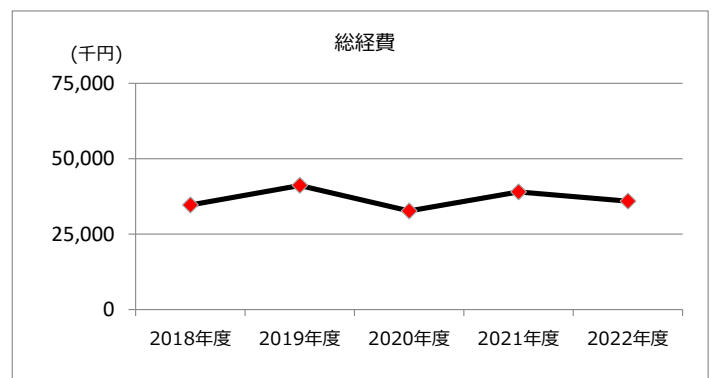
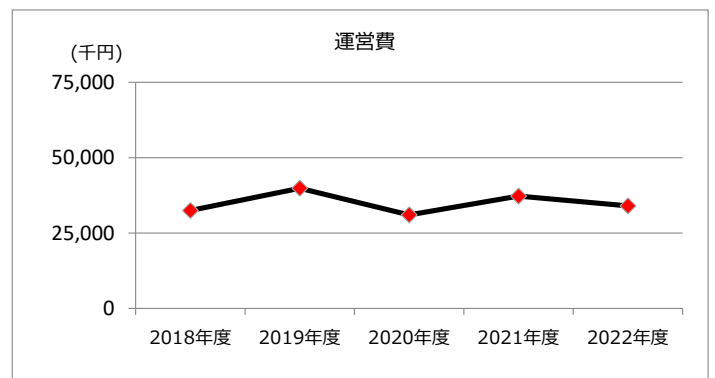
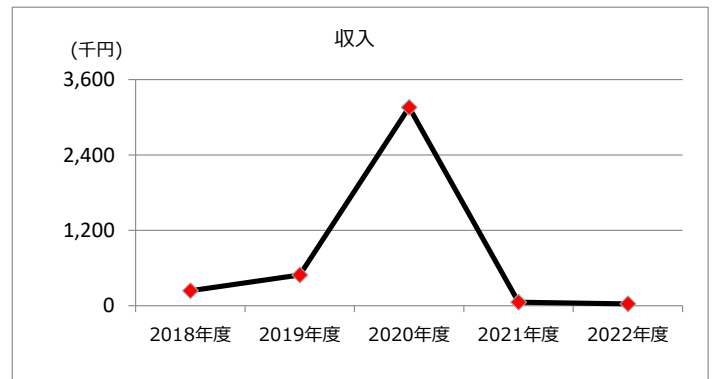
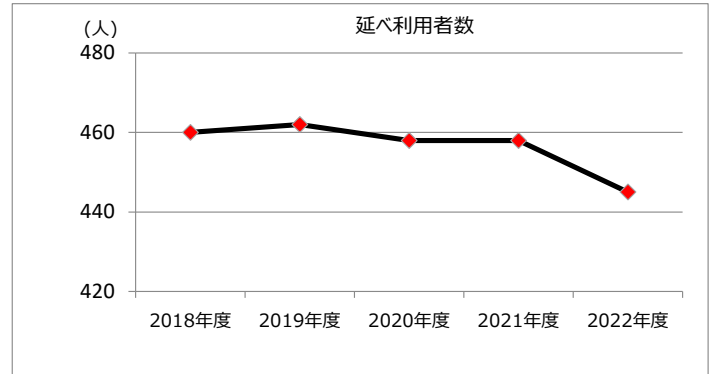
--

施設名称	施設番号	00270
坂下小学校		② 施設評価

1 品質評価

建物名称	耐震性	現状の評価						
		評価年度	屋根屋上	外壁	空調設備	内装	排水管	電気設備
北館	有	2018	B	B	A	C	C	C
		2019	B	B	A	C	C	C
		2020	B	B	A	C	C	C
		2021	B	B	A	C	C	C
		2022	B	B	A	C	C	C
本館	有	2018	B	C	A	C	C	C
		2019	B	C	A	C	C	C
		2020	B	C	A	C	C	C
		2021	B	C	A	C	C	C
		2022	B	C	A	C	C	C
体育館	有	2018	B	B	-	C	C	C
		2019	B	B	-	C	C	C
		2020	B	B	-	C	C	C
		2021	B	B	-	C	C	C
		2022	B	B	-	C	C	C
-	-	2018	-	-	-	-	-	-
		2019	-	-	-	-	-	-
		2020	-	-	-	-	-	-
		2021	-	-	-	-	-	-
		2022	-	-	-	-	-	-
-	-	2018	-	-	-	-	-	-
		2019	-	-	-	-	-	-
		2020	-	-	-	-	-	-
		2021	-	-	-	-	-	-
		2022	-	-	-	-	-	-
-	-	2018	-	-	-	-	-	-
		2019	-	-	-	-	-	-
		2020	-	-	-	-	-	-
		2021	-	-	-	-	-	-
		2022	-	-	-	-	-	-

2 機能・コスト評価



3 特記事項

施設名称	施設番号	00271
西尾小学校		① 施設カルテ

1 施設概要

施設所在地	住居表示等	西尾町 6 番地 6							
	代表地番	-							
所管課	教育総務課								
分類	大分類	公共施設							
	中分類	学校教育施設							
	小分類	学校等							
	細分類	小学校							
運営及びその他	運営形態	直営	複合施設	単独					
土地	土地全体	-		面積計	14,183.00 m <sup>2</sup>	所有形態	所有		
	用途地域	指定なし		建ぺい率	60%	容積率	200%		
建物	建物全体	建物数	8 棟	施設面積計	2,983.00 m <sup>2</sup>	所有形態	所有		
	主たる建物	棟用途	学校校舎	構造種別	鉄筋コンクリート造	階数 地上	3 階	地下	-
		建築年度	1969年度		経過年数	53年			
駐車場	有		車椅子利用者用	無					

2 利用実績

データ件名	単位	2018年度	2019年度	2020年度	2021年度	2022年度	5年度平均
児童数	人	63	65	67	69	70	67
年間増減率	%	-4.5	3.2	3.1	3.0	1.4	-
稼働率	%	-	-	-	-	-	-
年間増減率	%	-	-	-	-	-	-

3 収入

項目	2018年度	2019年度	2020年度	2021年度	2022年度	5年度平均
	千円	千円	千円	千円	千円	千円
利用料金等	168	603	3,108	5	4	778

4 経費内訳

項目	2018年度	2019年度	2020年度	2021年度	2022年度	5年度平均
	千円	千円	千円	千円	千円	千円
維持管理費	27,052	33,389	24,881	31,795	28,592	29,142
指定管理料	0	0	0	0	0	0
運営費合計	27,052	33,389	24,881	31,795	28,592	29,142
減価償却費	2,812	3,074	3,503	4,973	5,014	3,875
総経費	29,864	36,463	28,384	36,768	33,606	33,017

5 単位当たりデータ比較

利用データ件名：延べ利用者数	2018年度	2019年度	2020年度	2021年度	2022年度
利用1件あたり運営費	429,397 円/人	513,677 円/人	371,358 円/人	460,797 円/人	408,457 円/人
利用1件あたり総経費	474,032 円/人	560,969 円/人	423,642 円/人	532,870 円/人	480,086 円/人
利用1件あたり利用料金等	2,667 円/人	9,277 円/人	46,388 円/人	72 円/人	57 円/人
利用料金等/運営費	0.6 %	1.8 %	12.5 %	0.0 %	0.0 %
利用料金等/総経費	0.6 %	1.7 %	10.9 %	0.0 %	0.0 %
項目	2018年度	2019年度	2020年度	2021年度	2022年度
建物1㎡あたり運営費	9,069 円/㎡	11,193 円/㎡	8,341 円/㎡	10,659 円/㎡	9,585 円/㎡
建物1㎡あたり総経費	10,011 円/㎡	12,224 円/㎡	9,515 円/㎡	12,326 円/㎡	11,266 円/㎡

6 簿価に関する情報

項目	金額
建物取得原価	483,395 千円
建物簿価	144,164 千円

7 特記事項

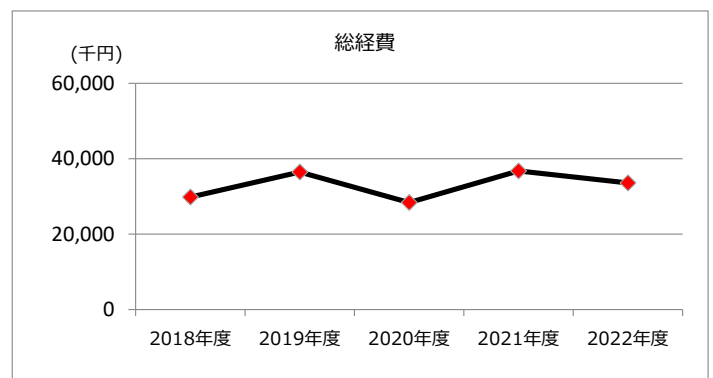
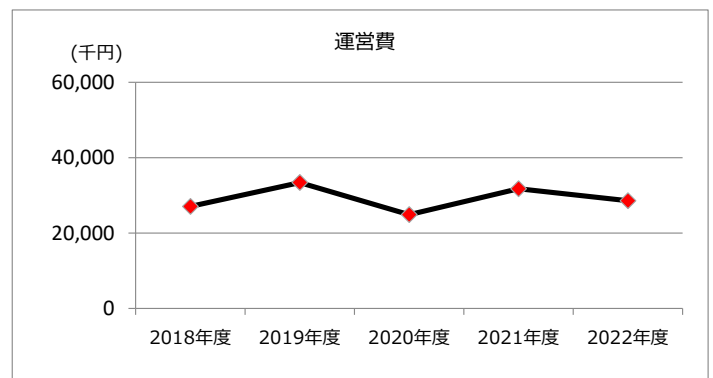
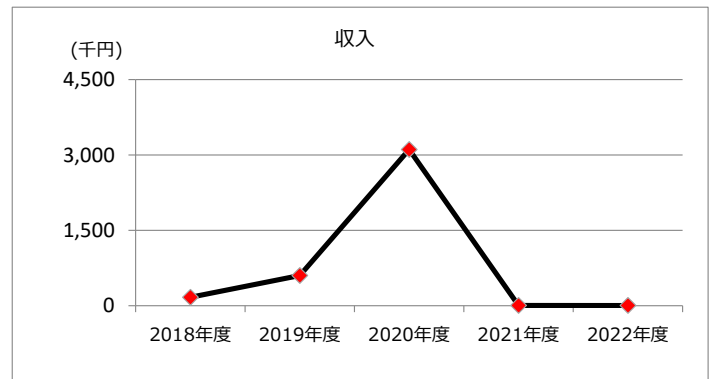
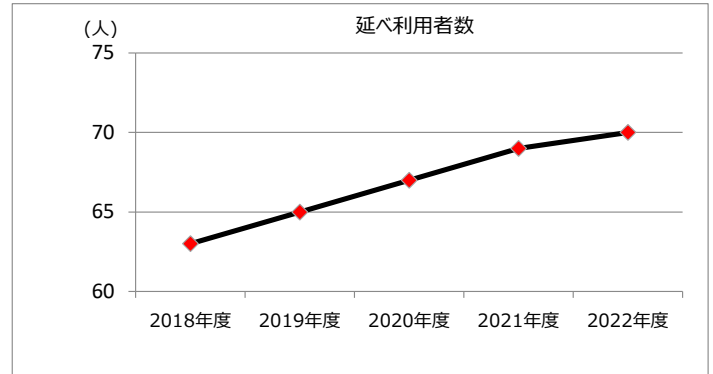
--

施設名称	施設番号	00271
西尾小学校		② 施設評価

1 品質評価

建物名称	耐震性	現状の評価						
		評価年度	屋根屋上	外壁	空調設備	内装	排水管	電気設備
本館	有	2018	B	A	A	C	C	C
		2019	B	A	A	C	C	C
		2020	B	A	A	C	C	C
		2021	B	B	A	C	C	C
		2022	B	B	A	C	C	C
南館	有	2018	B	B	A	B	B	B
		2019	B	B	A	B	B	B
		2020	B	B	A	B	B	B
		2021	B	B	A	B	B	B
		2022	B	B	A	B	B	B
体育館	有	2018	A	A	-	C	C	C
		2019	A	A	-	C	C	C
		2020	A	A	-	C	C	C
		2021	A	A	-	C	C	C
		2022	A	A	-	C	C	C
-	-	2018	-	-	-	-	-	-
		2019	-	-	-	-	-	-
		2020	-	-	-	-	-	-
		2021	-	-	-	-	-	-
		2022	-	-	-	-	-	-
-	-	2018	-	-	-	-	-	-
		2019	-	-	-	-	-	-
		2020	-	-	-	-	-	-
		2021	-	-	-	-	-	-
		2022	-	-	-	-	-	-
-	-	2018	-	-	-	-	-	-
		2019	-	-	-	-	-	-
		2020	-	-	-	-	-	-
		2021	-	-	-	-	-	-
		2022	-	-	-	-	-	-

2 機能・コスト評価




3 特記事項



施設名称	施設番号	00272
高座小学校		① 施設カルテ

1 施設概要

施設所在地	住居表示等	高蔵寺町北4丁目777番地1									
	代表地番	-									
所管課	教育総務課										
分類	大分類	公共施設									
	中分類	学校教育施設									
	小分類	学校等									
	細分類	小学校									
運営及びその他	運営形態	直営	複合施設	単独							
土地	土地全体	-		面積計	13,637.25 m <sup>2</sup>	所有形態	所有				
	用途地域	第1種中高層住居専用地域		建ぺい率	60%	容積率	200%				
建物	建物全体	建物数	9 棟		施設面積計	5,301.00 m <sup>2</sup>		所有形態	所有		
	主たる建物	棟用途	学校校舎		構造種別	鉄筋コンクリート造		階数 地上	4 階	地下	-
		建築年度	1972年度		経過年数	50年					
駐車場	有		車椅子利用者用		無						

2 利用実績

データ件名	単位	2018年度	2019年度	2020年度	2021年度	2022年度	5年度平均
児童数	人	657	641	618	607	590	623
年間増減率	%	4.1	-2.4	-3.6	-1.8	-2.8	-
稼働率	%	-	-	-	-	-	-
年間増減率	%	-	-	-	-	-	-

3 収入

項目	2018年度	2019年度	2020年度	2021年度	2022年度	5年度平均
	千円	千円	千円	千円	千円	千円
利用料金等	1,693	608	3,114	8	6	1,086

4 経費内訳

項目	2018年度	2019年度	2020年度	2021年度	2022年度	5年度平均
	千円	千円	千円	千円	千円	千円
維持管理費	34,752	46,091	73,913	31,795	28,592	43,029
指定管理料	0	0	0	0	0	0
運営費合計	34,752	46,091	73,913	31,795	28,592	43,029
減価償却費	13,528	13,910	14,525	14,189	9,349	13,100
総経費	48,280	60,001	88,438	45,984	37,941	56,129

5 単位当たりデータ比較

利用データ件名：延べ利用者数	2018年度	2019年度	2020年度	2021年度	2022年度
利用1件あたり運営費	52,895 円/人	71,905 円/人	119,600 円/人	52,381 円/人	48,461 円/人
利用1件あたり総経費	73,486 円/人	93,605 円/人	143,104 円/人	75,756 円/人	64,307 円/人
利用1件あたり利用料金等	2,577 円/人	949 円/人	5,039 円/人	13 円/人	10 円/人
利用料金等/運営費	4.9 %	1.3 %	4.2 %	0.0 %	0.0 %
利用料金等/総経費	3.5 %	1.0 %	3.5 %	0.0 %	0.0 %
項目	2018年度	2019年度	2020年度	2021年度	2022年度
建物1m <sup>2</sup> あたり運営費	6,556 円/m <sup>2</sup>	8,695 円/m <sup>2</sup>	13,943 円/m <sup>2</sup>	5,998 円/m <sup>2</sup>	5,394 円/m <sup>2</sup>
建物1m <sup>2</sup> あたり総経費	9,108 円/m <sup>2</sup>	11,319 円/m <sup>2</sup>	16,683 円/m <sup>2</sup>	8,675 円/m <sup>2</sup>	7,157 円/m <sup>2</sup>

6 簿価に関する情報

項目	金額
建物取得原価	982,127 千円
建物簿価	238,041 千円

7 特記事項

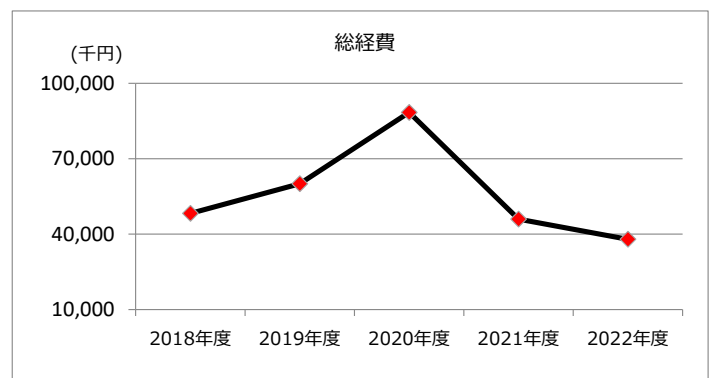
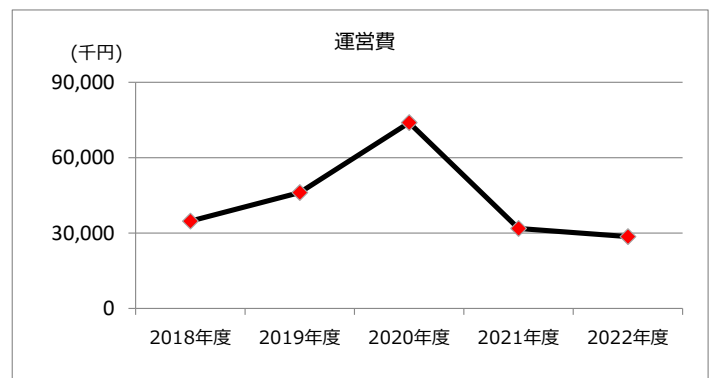
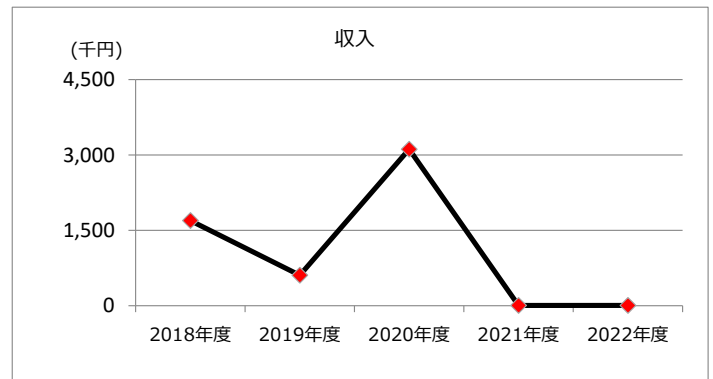
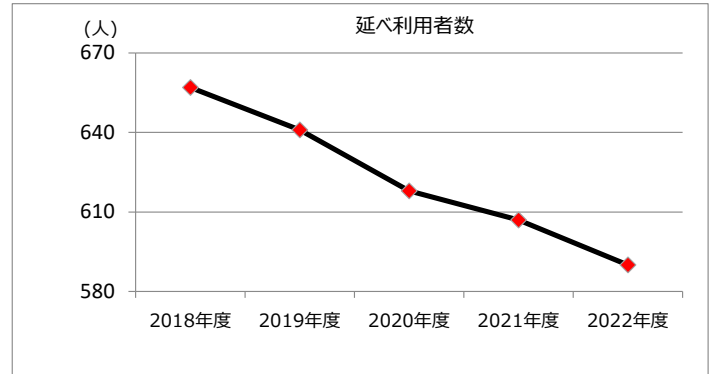
--

施設名称	施設番号	00272
高座小学校		② 施設評価

1 品質評価

建物名称	耐震性	現状の評価						
		評価年度	屋根屋上	外壁	空調設備	内装	排水管	電気設備
北館	有	2018	B	B	A	C	C	C
		2019	B	B	A	C	C	C
		2020	B	B	A	C	C	C
		2021	B	A	A	C	C	C
		2022	B	A	A	C	C	C
本館	有	2018	B	B	A	C	C	C
		2019	B	B	A	C	C	C
		2020	A	A	A	C	C	C
		2021	A	A	A	C	C	C
		2022	A	A	A	C	C	C
体育館	有	2018	C	C	-	C	C	C
		2019	C	C	-	C	C	C
		2020	C	C	-	C	C	C
		2021	C	C	-	C	C	C
		2022	C	C	-	C	C	C
-	-	2018	-	-	-	-	-	-
		2019	-	-	-	-	-	-
		2020	-	-	-	-	-	-
		2021	-	-	-	-	-	-
		2022	-	-	-	-	-	-
-	-	2018	-	-	-	-	-	-
		2019	-	-	-	-	-	-
		2020	-	-	-	-	-	-
		2021	-	-	-	-	-	-
		2022	-	-	-	-	-	-
-	-	2018	-	-	-	-	-	-
		2019	-	-	-	-	-	-
		2020	-	-	-	-	-	-
		2021	-	-	-	-	-	-
		2022	-	-	-	-	-	-


2 機能・コスト評価



3 特記事項

施設名称	施設番号	00273
不二小学校		① 施設カルテ

1 施設概要

施設所在地	住居表示等	出川町3丁目14番地1										
	代表地番	-										
所管課	教育総務課											
分類	大分類	公共施設										
	中分類	学校教育施設										
	小分類	学校等										
	細分類	小学校										
運営及びその他	運営形態	直営	複合施設	単独								
土地	土地全体	-		面積計	21,929.00 m <sup>2</sup>	所有形態	所有					
	用途地域	第1種住居地域		建ぺい率	60%	容積率	200%					
建物	建物全体	建物数	12 棟		施設面積計	6,744.00 m <sup>2</sup>		所有形態	所有			
	主たる建物	棟用途	学校校舎		構造種別	鉄筋コンクリート造		階数	地上	3 階	地下	-
		建築年度	1971年度		経過年数	51年						
駐車場	有		車椅子利用者用		無							

2 利用実績

データ件名	単位	2018年度	2019年度	2020年度	2021年度	2022年度	5年度平均
児童数	人	990	958	986	971	958	973
年間増減率	%	-0.6	-3.2	2.9	-1.5	-1.3	-
稼働率	%	-	-	-	-	-	-
年間増減率	%	-	-	-	-	-	-

3 収入

項目	2018年度	2019年度	2020年度	2021年度	2022年度	5年度平均
	千円	千円	千円	千円	千円	千円
利用料金等	1,596	603	3,108	5	11,225	3,307

4 経費内訳

項目	2018年度	2019年度	2020年度	2021年度	2022年度	5年度平均
	千円	千円	千円	千円	千円	千円
維持管理費	41,653	30,425	25,273	31,795	28,592	31,548
指定管理料	0	0	0	0	0	0
運営費合計	41,653	30,425	25,273	31,795	28,592	31,548
減価償却費	11,849	12,251	12,647	12,700	13,548	12,599
総経費	53,502	42,676	37,920	44,495	42,140	44,147

5 単位当たりデータ比較

利用データ件名：延べ利用者数	2018年度	2019年度	2020年度	2021年度	2022年度
利用1件あたり運営費	42,074 円/人	31,759 円/人	25,632 円/人	32,745 円/人	29,846 円/人
利用1件あたり総経費	54,042 円/人	44,547 円/人	38,458 円/人	45,824 円/人	43,987 円/人
利用1件あたり利用料金等	1,612 円/人	629 円/人	3,152 円/人	5 円/人	11,717 円/人
利用料金等/運営費	3.8 %	2.0 %	12.3 %	0.0 %	39.3 %
利用料金等/総経費	3.0 %	1.4 %	8.2 %	0.0 %	26.6 %
項目	2018年度	2019年度	2020年度	2021年度	2022年度
建物1m <sup>2</sup> あたり運営費	6,176 円/m <sup>2</sup>	4,511 円/m <sup>2</sup>	3,747 円/m <sup>2</sup>	4,715 円/m <sup>2</sup>	4,240 円/m <sup>2</sup>
建物1m <sup>2</sup> あたり総経費	7,933 円/m <sup>2</sup>	6,328 円/m <sup>2</sup>	5,623 円/m <sup>2</sup>	6,598 円/m <sup>2</sup>	6,249 円/m <sup>2</sup>

6 簿価に関する情報

項目	金額
建物取得原価	1,070,138 千円
建物簿価	313,215 千円

7 特記事項

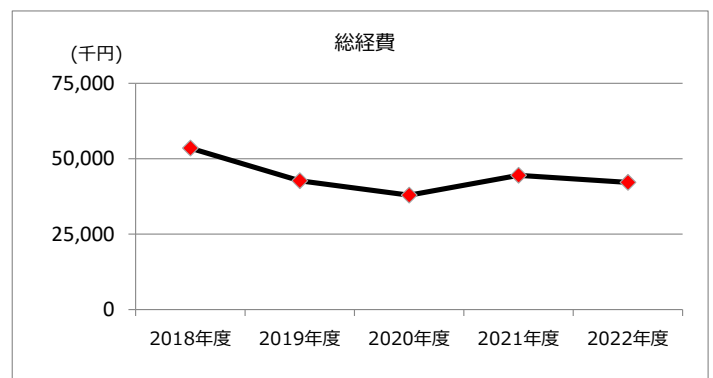
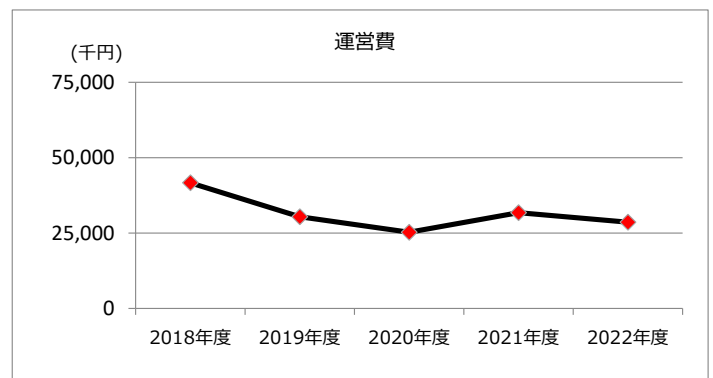
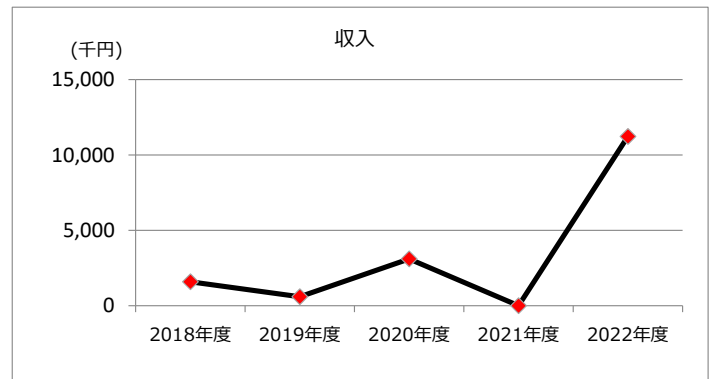
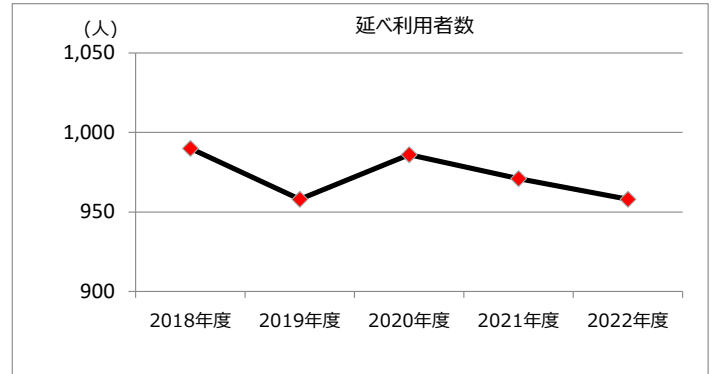
--

施設名称	施設番号	00273
不二小学校		② 施設評価

1 品質評価

建物名称	耐震性	現状の評価						
		評価年度	屋根屋上	外壁	空調設備	内装	排水管	電気設備
西館	有	2018	B	B	A	C	C	C
		2019	B	B	A	C	C	C
		2020	B	B	A	C	C	C
		2021	A	A	A	C	C	C
		2022	A	A	A	C	C	C
東館	有	2018	B	B	A	B	B	B
		2019	B	B	A	B	B	B
		2020	B	B	A	B	B	B
		2021	B	B	A	B	B	B
		2022	A	A	A	B	B	B
南館	有	2018	A	A	A	A	A	A
		2019	A	A	A	A	A	A
		2020	A	A	A	A	A	A
		2021	A	A	A	A	A	A
		2022	A	A	A	A	A	A
体育館	有	2018	B	B	-	C	C	C
		2019	B	B	-	C	C	C
		2020	B	B	-	C	C	C
		2021	B	B	-	C	C	C
		2022	B	B	-	C	C	C
-	-	2018	-	-	-	-	-	-
		2019	-	-	-	-	-	-
		2020	-	-	-	-	-	-
		2021	-	-	-	-	-	-
		2022	-	-	-	-	-	-
-	-	2018	-	-	-	-	-	-
		2019	-	-	-	-	-	-
		2020	-	-	-	-	-	-
		2021	-	-	-	-	-	-
		2022	-	-	-	-	-	-


2 機能・コスト評価



3 特記事項

施設名称	施設番号	00274
玉川小学校		① 施設カルテ

## 1 施設概要

施設所在地	住居表示等	玉野町1687番地										
	代表地番	-										
所管課	教育総務課											
分類	大分類	公共施設										
	中分類	学校教育施設										
	小分類	学校等										
	細分類	小学校										
運営及びその他	運営形態	直営	複合施設	単独								
土地	土地全体	-		面積計	26,133.41 m <sup>2</sup>	所有形態	所有					
	用途地域	指定なし		建ぺい率	60%	容積率	200%					
建物	建物全体	建物数	9 棟		施設面積計	4,096.00 m <sup>2</sup>		所有形態	所有			
	主たる建物	棟用途	学校校舎		構造種別	鉄筋コンクリート造		階数	地上	4 階	地下	-
		建築年度	1978年度		経過年数	44年						
駐車場	有		車椅子利用者用		無							

## 2 利用実績

データ件名	単位	2018年度	2019年度	2020年度	2021年度	2022年度	5年度平均
児童数	人	349	322	311	309	282	315
年間増減率	%	-1.1	-7.7	-3.4	-0.6	-8.7	-
稼働率	%	-	-	-	-	-	-
年間増減率	%	-	-	-	-	-	-

## 3 収入

項目	2018年度	2019年度	2020年度	2021年度	2022年度	5年度平均
	千円	千円	千円	千円	千円	千円
利用料金等	168	606	3,112	9	7	780

## 4 経費内訳

項目	2018年度	2019年度	2020年度	2021年度	2022年度	5年度平均
	千円	千円	千円	千円	千円	千円
維持管理費	46,060	33,736	24,241	31,795	28,592	32,885
指定管理料	0	0	0	0	0	0
運営費合計	46,060	33,736	24,241	31,795	28,592	32,885
減価償却費	10,018	10,719	11,163	11,200	11,381	10,896
総経費	56,078	44,455	35,404	42,995	39,973	43,781

## 5 単位当たりデータ比較

利用データ件名：延べ利用者数	2018年度	2019年度	2020年度	2021年度	2022年度
利用1件あたり運営費	131,977 円/人	104,770 円/人	77,945 円/人	102,896 円/人	101,390 円/人
利用1件あたり総経費	160,682 円/人	138,059 円/人	113,839 円/人	139,142 円/人	141,748 円/人
利用1件あたり利用料金等	481 円/人	1,882 円/人	10,006 円/人	29 円/人	25 円/人
利用料金等/運営費	0.4 %	1.8 %	12.8 %	0.0 %	0.0 %
利用料金等/総経費	0.3 %	1.4 %	8.8 %	0.0 %	0.0 %
項目	2018年度	2019年度	2020年度	2021年度	2022年度
建物1m <sup>2</sup> あたり運営費	11,245 円/m <sup>2</sup>	8,236 円/m <sup>2</sup>	5,918 円/m <sup>2</sup>	7,762 円/m <sup>2</sup>	6,980 円/m <sup>2</sup>
建物1m <sup>2</sup> あたり総経費	13,691 円/m <sup>2</sup>	10,853 円/m <sup>2</sup>	8,644 円/m <sup>2</sup>	10,497 円/m <sup>2</sup>	9,759 円/m <sup>2</sup>

## 6 簿価に関する情報

項目	金額
建物取得原価	601,758 千円
建物簿価	148,754 千円

## 7 特記事項

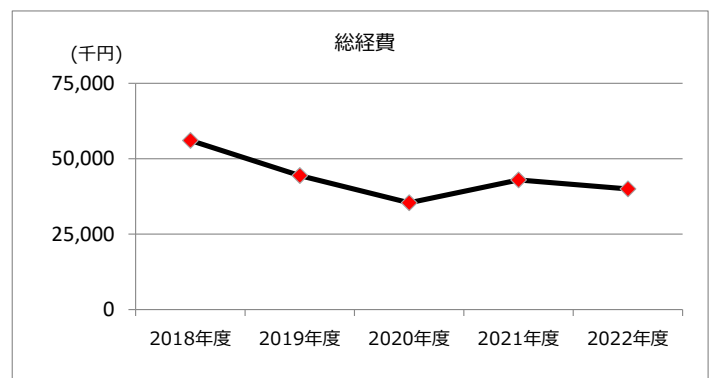
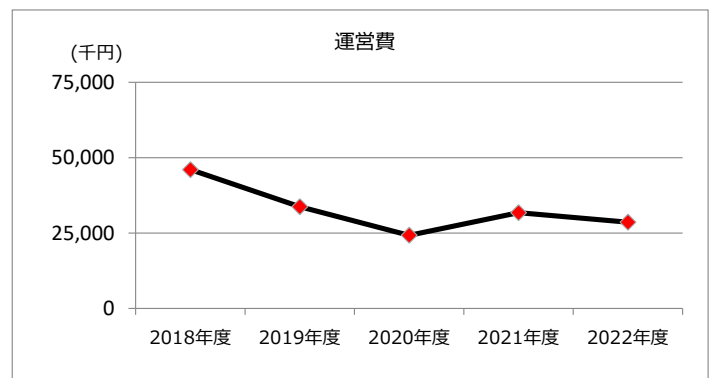
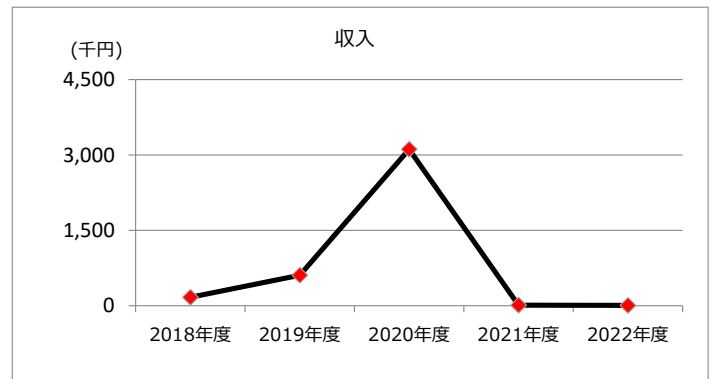
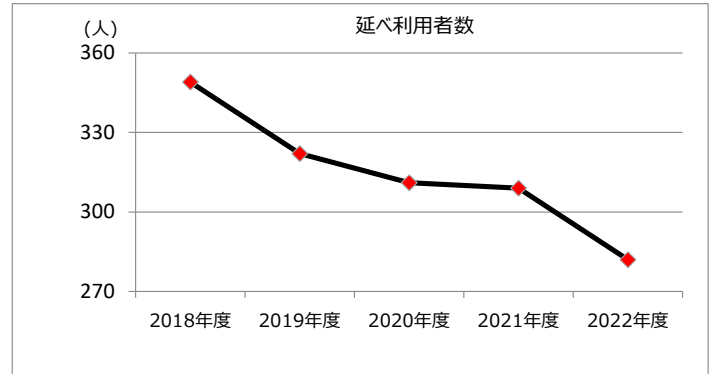
--

施設名称	施設番号	00274
玉川小学校		② 施設評価

1 品質評価

建物名称	耐震性	現状の評価						
		評価年度	屋根屋上	外壁	空調設備	内装	排水管	電気設備
本館	有	2018	A	B	A	C	C	C
		2019	A	B	A	C	C	C
		2020	A	B	A	C	C	C
		2021	A	B	A	C	C	C
		2022	A	B	A	C	C	C
体育館	有	2018	B	B	-	C	C	C
		2019	B	B	-	C	C	C
		2020	B	B	-	C	C	C
		2021	B	B	-	C	C	C
		2022	B	B	-	C	C	C
-	-	2018	-	-	-	-	-	-
		2019	-	-	-	-	-	-
		2020	-	-	-	-	-	-
		2021	-	-	-	-	-	-
		2022	-	-	-	-	-	-
-	-	2018	-	-	-	-	-	-
		2019	-	-	-	-	-	-
		2020	-	-	-	-	-	-
		2021	-	-	-	-	-	-
		2022	-	-	-	-	-	-
-	-	2018	-	-	-	-	-	-
		2019	-	-	-	-	-	-
		2020	-	-	-	-	-	-
		2021	-	-	-	-	-	-
		2022	-	-	-	-	-	-

2 機能・コスト評価



3 特記事項

施設名称	施設番号	00335
藤山台小学校		① 施設カルテ

1 施設概要

施設所在地	住居表示等	藤山台3丁目2番地						
	代表地番	-						
所管課	教育総務課							
分類	大分類	公共施設						
	中分類	学校教育施設						
	小分類	学校等						
	細分類	小学校						
運営及びその他	運営形態	直営	複合施設	複合				
土地	土地全体	-	面積計	18,434.00 m <sup>2</sup>	所有形態	所有		
	用途地域	第1種中高層住居専用地域	建ぺい率	60%	容積率	200%		
建物	建物全体	建物数	3 棟	施設面積計	9,502.00 m <sup>2</sup>	所有形態	所有	
	主たる建物	棟用途	学校校舎	構造種別	鉄筋コンクリート造	階数	地上 4 階	地下 -
		建築年度	2015年度	経過年数	7年			
駐車場	有		車椅子利用者用	有				

2 利用実績

データ件名	単位	2018年度	2019年度	2020年度	2021年度	2022年度	5年度平均
児童数	人	493.0	484	472	456	409	463
年間増減率	%	-1.2	-1.8	-2.5	-3.4	-10.3	-
稼働率	%	-	-	-	-	-	-
年間増減率	%	-	-	-	-	-	-

3 収入

項目	2018年度	2019年度	2020年度	2021年度	2022年度	5年度平均
	千円	千円	千円	千円	千円	千円
利用料金等	257	648	94	92	92	237

4 経費内訳

項目	2018年度	2019年度	2020年度	2021年度	2022年度	5年度平均
	千円	千円	千円	千円	千円	千円
維持管理費	18,402	18,767	17,710	31,795	28,592	23,053
指定管理料	0	0	0	0	0	0
運営費合計	18,402	18,767	17,710	31,795	28,592	23,053
減価償却費	56,497	56,497	56,663	56,691	56,694	56,608
総経費	74,899	75,264	74,373	88,486	85,286	79,662

5 単位当たりデータ比較

利用データ件名：延べ利用者数	2018年度	2019年度	2020年度	2021年度	2022年度
利用1件あたり運営費	- 円/人	38,775 円/人	37,521 円/人	69,726 円/人	69,907 円/人
利用1件あたり総経費	- 円/人	155,504 円/人	157,570 円/人	194,048 円/人	208,523 円/人
利用1件あたり利用料金等	- 円/人	1,339 円/人	199 円/人	202 円/人	225 円/人
利用料金等/運営費	- %	3.5 %	0.5 %	0.3 %	0.3 %
利用料金等/総経費	- %	0.9 %	0.1 %	0.1 %	0.1 %
項目	2018年度	2019年度	2020年度	2021年度	2022年度
建物1㎡あたり運営費	- 円/㎡	1,975 円/㎡	1,864 円/㎡	3,346 円/㎡	3,009 円/㎡
建物1㎡あたり総経費	- 円/㎡	7,921 円/㎡	7,827 円/㎡	9,312 円/㎡	8,976 円/㎡

6 簿価に関する情報

項目	金額
建物取得原価	2,477,100 千円
建物簿価	2,076,534 千円

7 特記事項

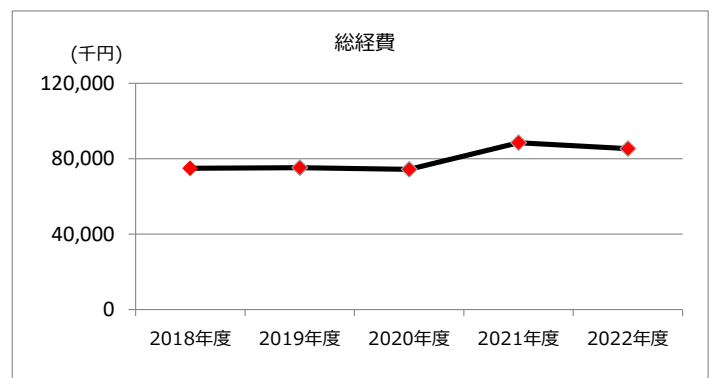
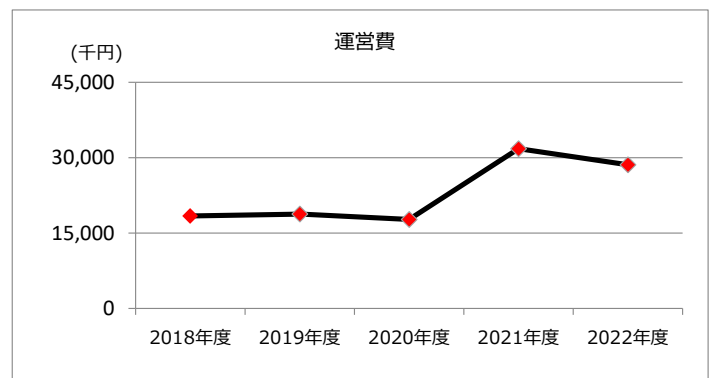
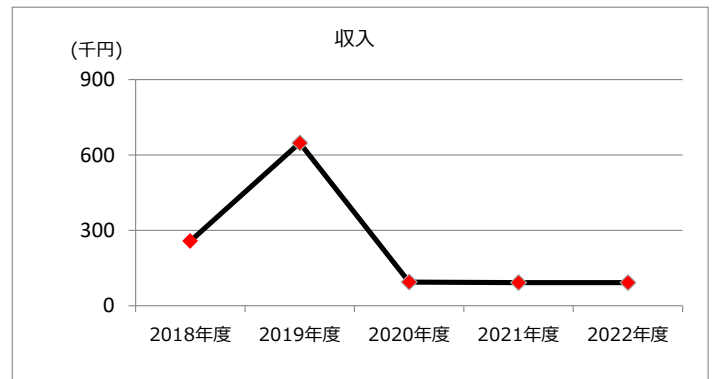
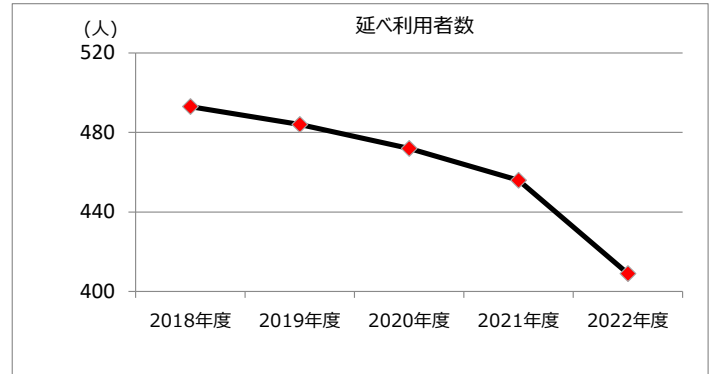
--

施設名称	施設番号	00335
藤山台小学校		② 施設評価

1 品質評価

建物名称	耐震性	現状の評価						
		評価年度	屋根屋上	外壁	空調設備	内装	排水管	電気設備
本館	有	2018	A	A	A	A	A	A
		2019	A	A	A	A	A	A
		2020	A	A	A	A	A	A
		2021	A	A	A	A	A	A
		2022	A	A	A	A	A	A
体育館	有	2018	A	A	-	A	A	A
		2019	A	A	-	A	A	A
		2020	A	A	-	A	A	A
		2021	A	A	-	A	A	A
		2022	A	A	-	A	A	A
-	-	2018	-	-	-	-	-	-
		2019	-	-	-	-	-	-
		2020	-	-	-	-	-	-
		2021	-	-	-	-	-	-
		2022	-	-	-	-	-	-
-	-	2018	-	-	-	-	-	-
		2019	-	-	-	-	-	-
		2020	-	-	-	-	-	-
		2021	-	-	-	-	-	-
		2022	-	-	-	-	-	-
-	-	2018	-	-	-	-	-	-
		2019	-	-	-	-	-	-
		2020	-	-	-	-	-	-
		2021	-	-	-	-	-	-
		2022	-	-	-	-	-	-

2 機能・コスト評価




3 特記事項



施設名称	施設番号	00275
神領小学校		① 施設カルテ

1 施設概要

施設所在地	住居表示等	神領町 1 丁目 1 番地 8										
	代表地番	-										
所管課	教育総務課											
分類	大分類	公共施設										
	中分類	学校教育施設										
	小分類	学校等										
	細分類	小学校										
運営及びその他	運営形態	直営	複合施設	複合								
土地	土地全体	-		面積計	15,716.00 m <sup>2</sup>	所有形態	所有					
	用途地域	第1種中高層住居専用地域		建ぺい率	60%	容積率	200%					
建物	建物全体	建物数	17 棟		施設面積計	5,816.00 m <sup>2</sup>		所有形態	所有			
	主たる建物	棟用途	学校校舎		構造種別	鉄筋コンクリート造		階数	地上	3 階	地下	-
		建築年度	1968年度		経過年数	54年						
駐車場	有		車椅子利用者用		無							

2 利用実績

データ件名	単位	2018年度	2019年度	2020年度	2021年度	2022年度	5年度平均
児童数	人	518	502	500	500	494	503
年間増減率	%	-5.0	-3.1	-0.4	0.0	-1.2	-
稼働率	%	-	-	-	-	-	-
年間増減率	%	-	-	-	-	-	-

3 収入

項目	2018年度	2019年度	2020年度	2021年度	2022年度	5年度平均
	千円	千円	千円	千円	千円	千円
利用料金等	1,715	603	3,108	5	4	1,087

4 経費内訳

項目	2018年度	2019年度	2020年度	2021年度	2022年度	5年度平均
	千円	千円	千円	千円	千円	千円
維持管理費	93,880	34,687	27,828	31,795	28,592	43,356
指定管理料	0	0	0	0	0	0
運営費合計	93,880	34,687	27,828	31,795	28,592	43,356
減価償却費	3,236	4,121	4,529	3,560	2,358	3,561
総経費	97,116	38,808	32,357	35,355	30,950	46,917

5 単位当たりデータ比較

利用データ件名：延べ利用者数	2018年度	2019年度	2020年度	2021年度	2022年度
利用1件あたり運営費	181,236 円/人	69,098 円/人	55,656 円/人	63,590 円/人	57,879 円/人
利用1件あたり総経費	187,483 円/人	77,307 円/人	64,714 円/人	70,710 円/人	62,652 円/人
利用1件あたり利用料金等	3,311 円/人	1,201 円/人	6,216 円/人	10 円/人	8 円/人
利用料金等/運営費	1.8 %	1.7 %	11.2 %	0.0 %	0.0 %
利用料金等/総経費	1.8 %	1.6 %	9.6 %	0.0 %	0.0 %
項目	2018年度	2019年度	2020年度	2021年度	2022年度
建物1㎡あたり運営費	16,142 円/㎡	5,964 円/㎡	4,785 円/㎡	5,467 円/㎡	4,916 円/㎡
建物1㎡あたり総経費	16,698 円/㎡	6,673 円/㎡	5,563 円/㎡	6,079 円/㎡	5,322 円/㎡

6 簿価に関する情報

項目	金額
建物取得原価	922,558 千円
建物簿価	166,281 千円

7 特記事項

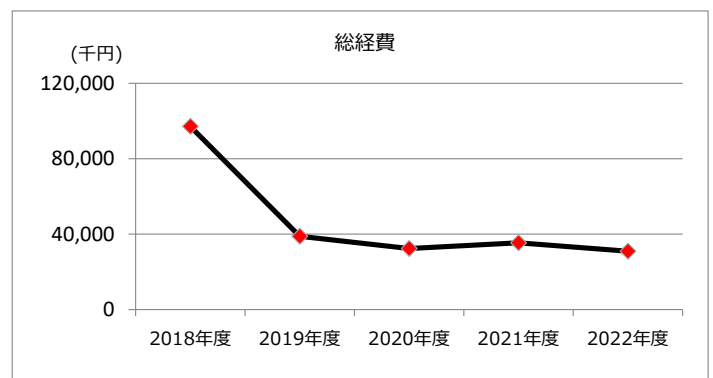
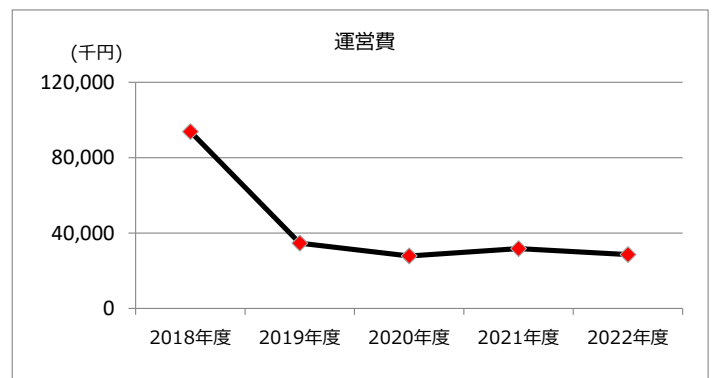
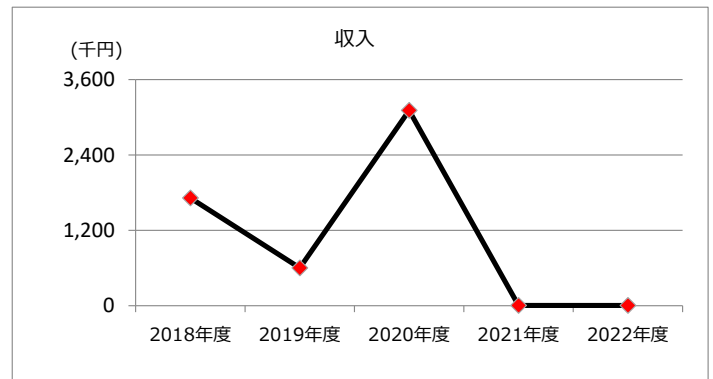
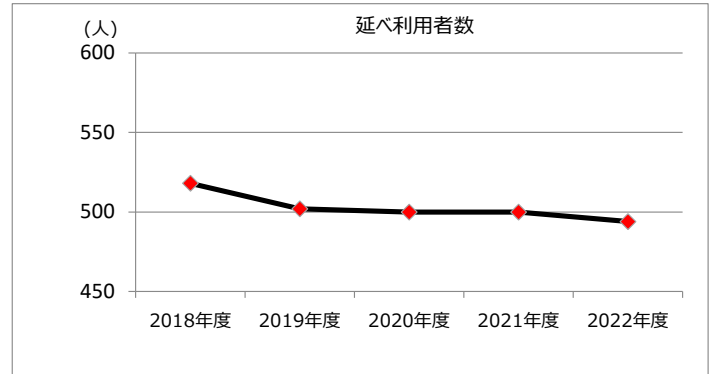
--

施設名称	施設番号	00275
神領小学校		② 施設評価

1 品質評価

建物名称	耐震性	現状の評価						
		評価年度	屋根屋上	外壁	空調設備	内装	排水管	電気設備
A・B・C棟	有	2018	A	A	A	C	C	C
		2019	A	A	A	C	C	C
		2020	A	A	A	C	C	C
		2021	A	A	A	C	C	C
		2022	A	A	A	C	C	C
D・E棟	有	2018	A	A	A	C	C	C
		2019	A	A	A	C	C	C
		2020	A	A	A	C	C	C
		2021	A	A	A	C	C	C
		2022	A	A	A	C	C	C
体育館	有	2018	B	B	-	C	C	C
		2019	B	B	-	C	C	C
		2020	B	B	-	C	C	C
		2021	B	B	-	C	C	C
		2022	B	B	-	C	C	C
-	-	2018	-	-	-	-	-	-
		2019	-	-	-	-	-	-
		2020	-	-	-	-	-	-
		2021	-	-	-	-	-	-
		2022	-	-	-	-	-	-
-	-	2018	-	-	-	-	-	-
		2019	-	-	-	-	-	-
		2020	-	-	-	-	-	-
		2021	-	-	-	-	-	-
		2022	-	-	-	-	-	-
-	-	2018	-	-	-	-	-	-
		2019	-	-	-	-	-	-
		2020	-	-	-	-	-	-
		2021	-	-	-	-	-	-
		2022	-	-	-	-	-	-


2 機能・コスト評価



3 特記事項

施設名称	施設番号	00276
山王小学校		① 施設カルテ

### 1 施設概要

施設所在地	住居表示等	勝川新町1丁目49番地										
	代表地番	-										
所管課	教育総務課											
分類	大分類	公共施設										
	中分類	学校教育施設										
	小分類	学校等										
	細分類	小学校										
運営及びその他	運営形態	直営	複合施設	単独								
土地	土地全体	-		面積計	17,178.54 m <sup>2</sup>	所有形態	所有					
	用途地域	第1種住居地域		建ぺい率	60%	容積率	200%					
建物	建物全体	建物数	10 棟		施設面積計	4,792.00 m <sup>2</sup>		所有形態	所有			
	主たる建物	棟用途	学校校舎		構造種別	鉄筋コンクリート造		階数	地上	3 階	地下	-
		建築年度	1969年度		経過年数	53年						
駐車場	有		車椅子利用者用		無							

### 2 利用実績

データ件名	単位	2018年度	2019年度	2020年度	2021年度	2022年度	5年度平均
児童数	人	502	510	524	505	496	507
年間増減率	%	1.6	1.6	2.7	-3.6	-1.8	-
稼働率	%	-	-	-	-	-	-
年間増減率	%	-	-	-	-	-	-

### 3 収入

項目	2018年度	2019年度	2020年度	2021年度	2022年度	5年度平均
	千円	千円	千円	千円	千円	千円
利用料金等	168	3,486	3,112	3,010	8	1,957

### 4 経費内訳

項目	2018年度	2019年度	2020年度	2021年度	2022年度	5年度平均
	千円	千円	千円	千円	千円	千円
維持管理費	32,788	55,991	29,205	31,795	28,592	35,674
指定管理料	0	0	0	0	0	0
運営費合計	32,788	55,991	29,205	31,795	28,592	35,674
減価償却費	1,038	399	1,246	1,379	2,381	1,289
総経費	33,826	56,390	30,451	33,174	30,973	36,963

### 5 単位当たりデータ比較

利用データ件名：延べ利用者数	2018年度	2019年度	2020年度	2021年度	2022年度
利用1件あたり運営費	65,315 円/人	109,786 円/人	55,735 円/人	62,960 円/人	57,645 円/人
利用1件あたり総経費	67,382 円/人	110,569 円/人	58,113 円/人	65,691 円/人	62,446 円/人
利用1件あたり利用料金等	335 円/人	6,835 円/人	5,939 円/人	5,960 円/人	16 円/人
利用料金等/運営費	0.5 %	6.2 %	10.7 %	9.5 %	0.0 %
利用料金等/総経費	0.5 %	6.2 %	10.2 %	9.1 %	0.0 %
項目	2018年度	2019年度	2020年度	2021年度	2022年度
建物1m <sup>2</sup> あたり運営費	6,842 円/m <sup>2</sup>	11,684 円/m <sup>2</sup>	6,095 円/m <sup>2</sup>	6,635 円/m <sup>2</sup>	5,967 円/m <sup>2</sup>
建物1m <sup>2</sup> あたり総経費	7,059 円/m <sup>2</sup>	11,768 円/m <sup>2</sup>	6,355 円/m <sup>2</sup>	6,923 円/m <sup>2</sup>	6,463 円/m <sup>2</sup>

### 6 簿価に関する情報

項目	金額
建物取得原価	724,330 千円
建物簿価	109,545 千円

### 7 特記事項

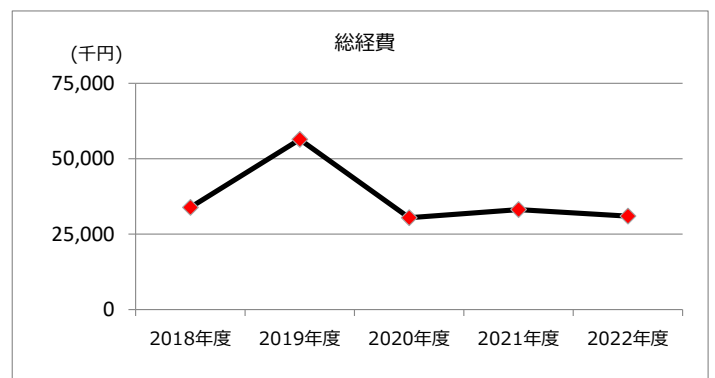
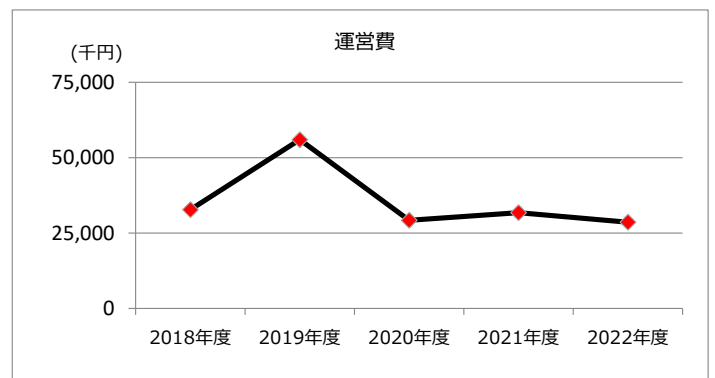
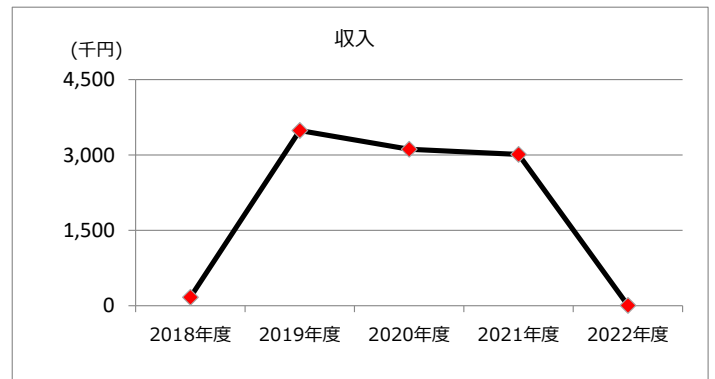
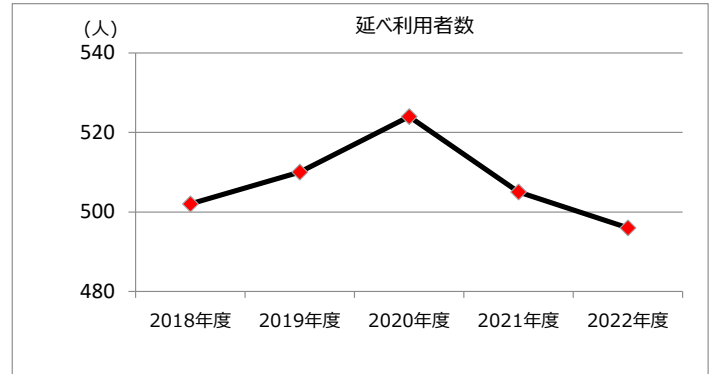
--

施設名称	施設番号	00276
山王小学校		② 施設評価

1 品質評価

建物名称	耐震性	現状の評価						
		評価年度	屋根屋上	外壁	空調設備	内装	排水管	電気設備
北館	有	2018	A	B	A	C	C	C
		2019	A	B	A	C	C	C
		2020	A	B	A	C	C	C
		2021	A	B	A	C	C	C
		2022	A	B	A	C	C	C
本館	有	2018	A	A	A	C	C	C
		2019	A	A	A	C	C	C
		2020	A	A	A	C	C	C
		2021	A	A	A	C	C	C
		2022	B	B	A	C	C	C
体育館	有	2018	B	B	-	C	C	C
		2019	B	B	-	C	C	C
		2020	B	B	-	C	C	C
		2021	B	B	-	C	C	C
		2022	B	B	-	C	C	C
-	-	2018	-	-	-	-	-	-
		2019	-	-	-	-	-	-
		2020	-	-	-	-	-	-
		2021	-	-	-	-	-	-
		2022	-	-	-	-	-	-
-	-	2018	-	-	-	-	-	-
		2019	-	-	-	-	-	-
		2020	-	-	-	-	-	-
		2021	-	-	-	-	-	-
		2022	-	-	-	-	-	-
-	-	2018	-	-	-	-	-	-
		2019	-	-	-	-	-	-
		2020	-	-	-	-	-	-
		2021	-	-	-	-	-	-
		2022	-	-	-	-	-	-


2 機能・コスト評価



3 特記事項

施設名称	施設番号	00278
松原小学校		① 施設カルテ

1 施設概要

施設所在地	住居表示等	東野町 1丁目9番地							
	代表地番	-							
所管課	教育総務課								
分類	大分類	公共施設							
	中分類	学校教育施設							
	小分類	学校等							
	細分類	小学校							
運営及びその他	運営形態	直営	複合施設	複合					
土地	土地全体	-		面積計	21,188.00 m <sup>2</sup>	所有形態	所有		
	用途地域	第1種中高層住居専用地域		建ぺい率	60%	容積率	200%		
建物	建物全体	建物数	15 棟	施設面積計	6,313.00 m <sup>2</sup>	所有形態	所有		
	主たる建物	棟用途	学校校舎	構造種別	鉄筋コンクリート造	階数 地上	3 階	地下	-
		建築年度	1970年度	経過年数	52年				
駐車場	有		車椅子利用者用	無					

2 利用実績

データ件名	単位	2018年度	2019年度	2020年度	2021年度	2022年度	5年度平均
児童数	人	526	557	543	545	543	543
年間増減率	%	-4.2	5.9	-2.5	0.4	-0.4	-
稼働率	%	-	-	-	-	-	-
年間増減率	%	-	-	-	-	-	-

3 収入

項目	2018年度	2019年度	2020年度	2021年度	2022年度	5年度平均
	千円	千円	千円	千円	千円	千円
利用料金等	3,378	603	3,108	65	64	1,444

4 経費内訳

項目	2018年度	2019年度	2020年度	2021年度	2022年度	5年度平均
	千円	千円	千円	千円	千円	千円
維持管理費	34,102	39,196	62,043	31,795	28,592	39,146
指定管理料	0	0	0	0	0	0
運営費合計	34,102	39,196	62,043	31,795	28,592	39,146
減価償却費	4,157	3,876	2,697	1,780	1,839	2,870
総経費	38,259	43,072	64,740	33,575	30,431	42,015

5 単位当たりデータ比較

利用データ件名：延べ利用者数	2018年度	2019年度	2020年度	2021年度	2022年度
利用1件あたり運営費	64,833 円/人	70,370 円/人	114,260 円/人	58,339 円/人	52,656 円/人
利用1件あたり総経費	72,736 円/人	77,329 円/人	119,227 円/人	61,606 円/人	56,042 円/人
利用1件あたり利用料金等	6,422 円/人	1,083 円/人	5,724 円/人	119 円/人	118 円/人
利用料金等/運営費	9.9 %	1.5 %	5.0 %	0.2 %	0.2 %
利用料金等/総経費	8.8 %	1.4 %	4.8 %	0.2 %	0.2 %
項目	2018年度	2019年度	2020年度	2021年度	2022年度
建物1㎡あたり運営費	5,402 円/㎡	6,209 円/㎡	9,828 円/㎡	5,036 円/㎡	4,529 円/㎡
建物1㎡あたり総経費	6,060 円/㎡	6,823 円/㎡	10,255 円/㎡	5,318 円/㎡	4,820 円/㎡

6 簿価に関する情報

項目	金額
建物取得原価	907,858 千円
建物簿価	88,633 千円

7 特記事項

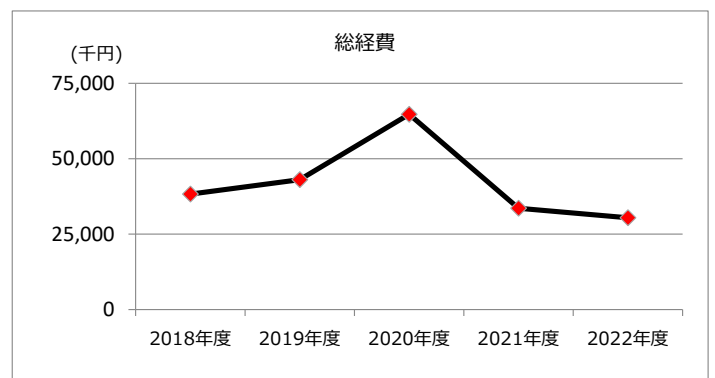
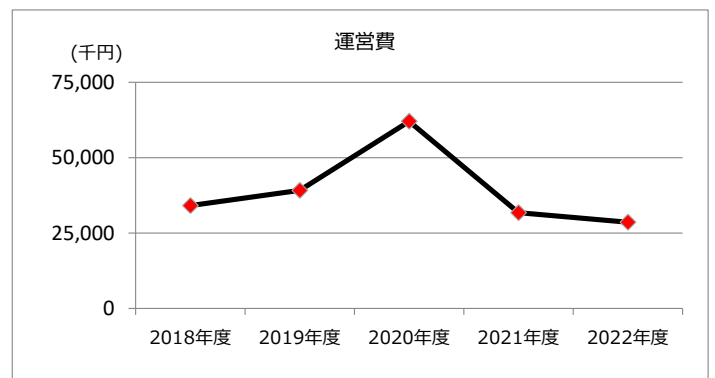
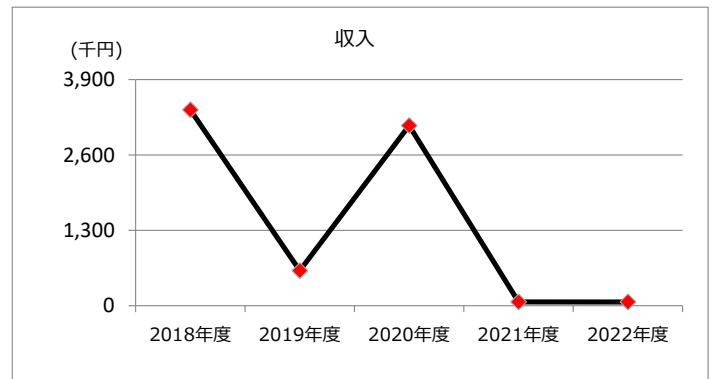
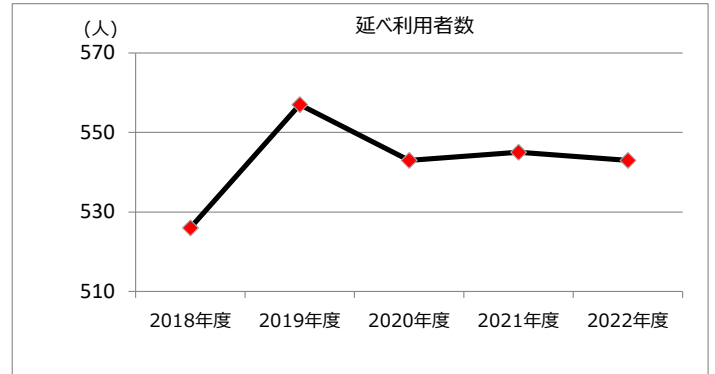
--

施設名称	施設番号	00278
松原小学校		② 施設評価

1 品質評価

建物名称	耐震性	現状の評価						
		評価年度	屋根屋上	外壁	空調設備	内装	排水管	電気設備
北館	有	2018	A	A	A	C	C	C
		2019	A	A	A	C	C	C
		2020	A	A	A	C	C	C
		2021	A	A	A	C	C	C
		2022	A	A	A	C	C	C
本館	有	2018	A	A	A	C	C	C
		2019	A	A	A	C	C	C
		2020	A	A	A	C	C	C
		2021	A	A	A	C	C	C
		2022	A	A	A	C	C	C
南館	有	2018	A	A	A	C	C	C
		2019	A	A	A	C	C	C
		2020	A	A	A	C	C	C
		2021	A	A	A	C	C	C
		2022	A	A	A	C	C	C
体育館	有	2018	A	A	-	C	C	C
		2019	A	A	-	C	C	C
		2020	A	A	-	C	C	C
		2021	B	B	-	C	C	C
		2022	B	B	-	C	C	C
-	-	2018	-	-	-	-	-	-
		2019	-	-	-	-	-	-
		2020	-	-	-	-	-	-
		2021	-	-	-	-	-	-
		2022	-	-	-	-	-	-
-	-	2018	-	-	-	-	-	-
		2019	-	-	-	-	-	-
		2020	-	-	-	-	-	-
		2021	-	-	-	-	-	-
		2022	-	-	-	-	-	-

2 機能・コスト評価



3 特記事項

施設名称	施設番号	00279
岩成台小学校		① 施設カルテ

1 施設概要

施設所在地	住居表示等	岩成台6丁目3番地							
	代表地番	-							
所管課	教育総務課								
分類	大分類	公共施設							
	中分類	学校教育施設							
	小分類	学校等							
	細分類	小学校							
運営及びその他	運営形態	直営	複合施設	複合					
土地	土地全体	-		面積計	19,676.00 m <sup>2</sup>	所有形態	所有		
	用途地域	第1種中高層住居専用地域		建ぺい率	60%	容積率	200%		
建物	建物全体	建物数	15 棟	施設面積計	4,919.00 m <sup>2</sup>	所有形態	所有		
	主たる建物	棟用途	学校校舎	構造種別	鉄筋コンクリート造	階数	地上 4 階	地下	-
		建築年度	1971年度	経過年数	51年				
駐車場	有		車椅子利用者用	無					

2 利用実績

データ件名	単位	2018年度	2019年度	2020年度	2021年度	2022年度	5年度平均
児童数	人	201	205	195	207	209	203
年間増減率	%	-3.8	2.0	-4.9	6.2	1.0	-
稼働率	%	-	-	-	-	-	-
年間増減率	%	-	-	-	-	-	-

3 収入

項目	2018年度	2019年度	2020年度	2021年度	2022年度	5年度平均
	千円	千円	千円	千円	千円	千円
利用料金等	192	603	3,155	33	52	807

4 経費内訳

項目	2018年度	2019年度	2020年度	2021年度	2022年度	5年度平均
	千円	千円	千円	千円	千円	千円
維持管理費	27,052	41,240	23,243	31,795	28,592	30,384
指定管理料	0	0	0	0	0	0
運営費合計	27,052	41,240	23,243	31,795	28,592	30,384
減価償却費	6,466	5,121	3,555	3,292	4,485	4,584
総経費	33,518	46,361	26,798	35,087	33,077	34,968

5 単位当たりデータ比較

利用データ件名：延べ利用者数	2018年度	2019年度	2020年度	2021年度	2022年度
利用1件あたり運営費	134,587 円/人	201,171 円/人	119,195 円/人	153,599 円/人	136,804 円/人
利用1件あたり総経費	166,756 円/人	226,151 円/人	137,426 円/人	169,502 円/人	158,263 円/人
利用1件あたり利用料金等	955 円/人	2,941 円/人	16,179 円/人	159 円/人	249 円/人
利用料金等/運営費	0.7 %	1.5 %	13.6 %	0.1 %	0.2 %
利用料金等/総経費	0.6 %	1.3 %	11.8 %	0.1 %	0.2 %
項目	2018年度	2019年度	2020年度	2021年度	2022年度
建物1㎡あたり運営費	5,499 円/㎡	8,384 円/㎡	4,725 円/㎡	6,464 円/㎡	5,813 円/㎡
建物1㎡あたり総経費	6,814 円/㎡	9,425 円/㎡	5,448 円/㎡	7,133 円/㎡	6,724 円/㎡

6 簿価に関する情報

項目	金額
建物取得原価	705,142 千円
建物簿価	107,655 千円

7 特記事項

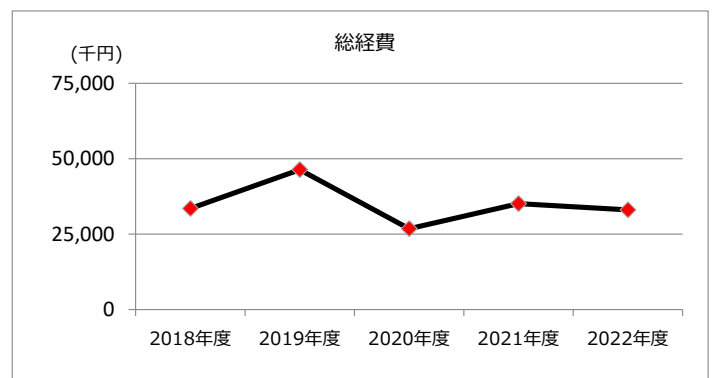
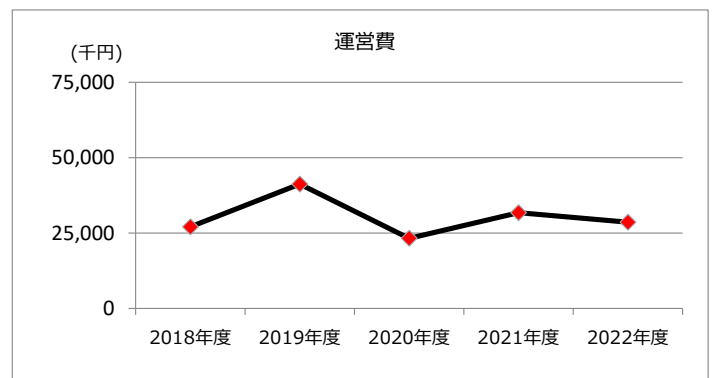
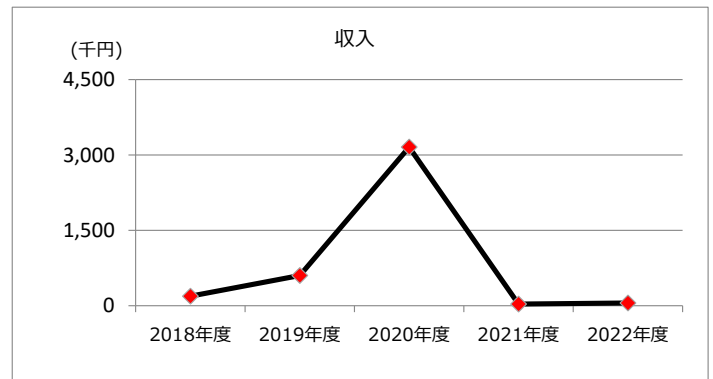
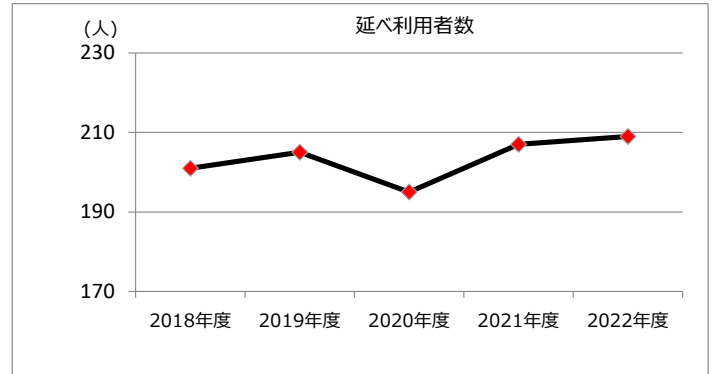
--

施設名称	施設番号	00279
岩成台小学校		② 施設評価

1 品質評価

建物名称	耐震性	現状の評価						
		評価年度	屋根屋上	外壁	空調設備	内装	排水管	電気設備
北館	有	2018	B	B	A	C	C	C
		2019	B	B	A	C	C	C
		2020	B	B	A	C	C	C
		2021	B	B	A	C	C	C
		2022	B	B	A	C	C	C
本館	有	2018	B	B	A	C	C	C
		2019	B	B	A	C	C	C
		2020	B	B	A	C	C	C
		2021	A	A	A	C	C	C
		2022	A	A	A	C	C	C
東館	有	2018	B	B	A	C	C	C
		2019	B	B	A	C	C	C
		2020	B	B	A	C	C	C
		2021	B	B	A	C	C	C
		2022	B	B	A	C	C	C
体育館	有	2018	A	B	-	C	C	C
		2019	A	B	-	C	C	C
		2020	A	B	-	C	C	C
		2021	B	B	-	C	C	C
		2022	B	B	-	C	C	C
-	-	2018	-	-	-	-	-	-
		2019	-	-	-	-	-	-
		2020	-	-	-	-	-	-
		2021	-	-	-	-	-	-
		2022	-	-	-	-	-	-
-	-	2018	-	-	-	-	-	-
		2019	-	-	-	-	-	-
		2020	-	-	-	-	-	-
		2021	-	-	-	-	-	-
		2022	-	-	-	-	-	-

2 機能・コスト評価




3 特記事項



施設名称	施設番号	00280
西山小学校		① 施設カルテ

1 施設概要

施設所在地	住居表示等	西山町 1 5 7 5 番地 6									
	代表地番	-									
所管課	教育総務課										
分類	大分類	公共施設									
	中分類	学校教育施設									
	小分類	学校等									
	細分類	小学校									
運営及びその他	運営形態	直営	複合施設	単独							
土地	土地全体	-		面積計	15,930.39 m <sup>2</sup>	所有形態	所有				
	用途地域	指定なし		建ぺい率	60%	容積率	200%				
建物	建物全体	建物数	10 棟		施設面積計	4,379.00 m <sup>2</sup>		所有形態	所有		
	主たる建物	棟用途	学校校舎		構造種別	鉄筋コンクリート造		階数	地上 4 階	地下 -	
		建築年度	1972年度		経過年数	50年					
駐車場	有		車椅子利用者用		無						

2 利用実績

データ件名	単位	2018年度	2019年度	2020年度	2021年度	2022年度	5年度平均
児童数	人	295	296	278	255	245	274
年間増減率	%	-7.8	0.3	-6.1	-8.3	-3.9	-
稼働率	%	-	-	-	-	-	-
年間増減率	%	-	-	-	-	-	-

3 収入

項目	2018年度	2019年度	2020年度	2021年度	2022年度	5年度平均
	千円	千円	千円	千円	千円	千円
利用料金等	3,774	603	3,108	5	4	1,499

4 経費内訳

項目	2018年度	2019年度	2020年度	2021年度	2022年度	5年度平均
	千円	千円	千円	千円	千円	千円
維持管理費	34,102	39,336	23,653	31,795	28,592	31,496
指定管理料	0	0	0	0	0	0
運営費合計	34,102	39,336	23,653	31,795	28,592	31,496
減価償却費	3,518	3,931	2,921	1,121	1,127	2,524
総経費	37,620	43,267	26,574	32,916	29,719	34,019

5 単位当たりデータ比較

利用データ件名：延べ利用者数	2018年度	2019年度	2020年度	2021年度	2022年度
利用1件あたり運営費	115,600 円/人	132,892 円/人	85,083 円/人	124,686 円/人	116,702 円/人
利用1件あたり総経費	127,525 円/人	146,172 円/人	95,590 円/人	129,082 円/人	121,302 円/人
利用1件あたり利用料金等	12,793 円/人	2,037 円/人	11,180 円/人	20 円/人	16 円/人
利用料金等/運営費	11.1 %	1.5 %	13.1 %	0.0 %	0.0 %
利用料金等/総経費	10.0 %	1.4 %	11.7 %	0.0 %	0.0 %
項目	2018年度	2019年度	2020年度	2021年度	2022年度
建物1m <sup>2</sup> あたり運営費	7,788 円/m <sup>2</sup>	8,983 円/m <sup>2</sup>	5,401 円/m <sup>2</sup>	7,261 円/m <sup>2</sup>	6,529 円/m <sup>2</sup>
建物1m <sup>2</sup> あたり総経費	8,591 円/m <sup>2</sup>	9,881 円/m <sup>2</sup>	6,069 円/m <sup>2</sup>	7,517 円/m <sup>2</sup>	6,787 円/m <sup>2</sup>

6 簿価に関する情報

項目	金額
建物取得原価	586,941 千円
建物簿価	45,672 千円

7 特記事項

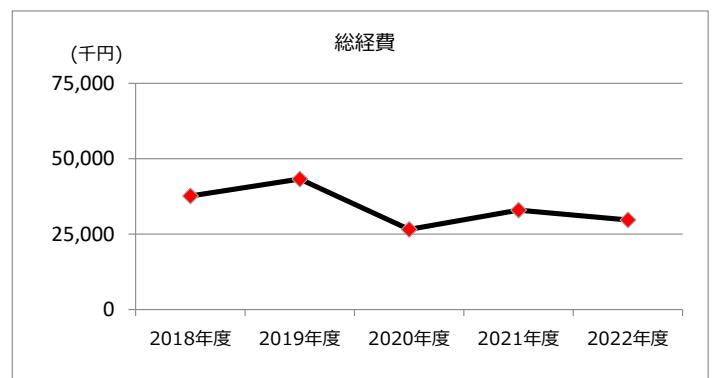
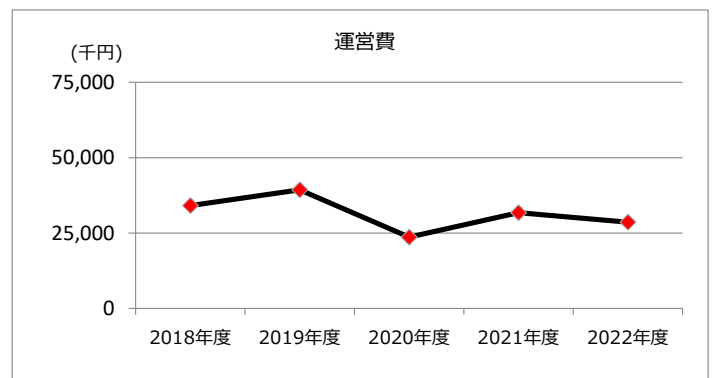
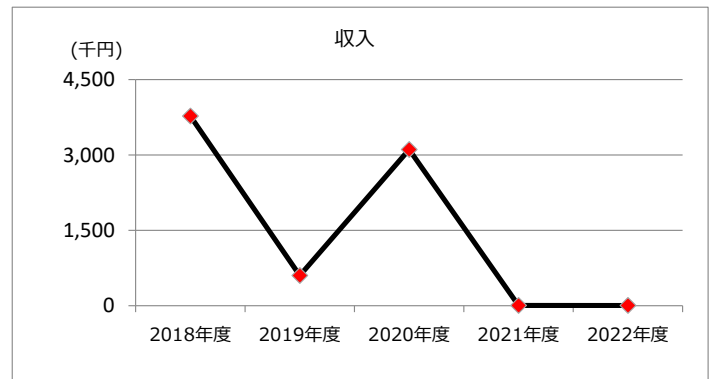
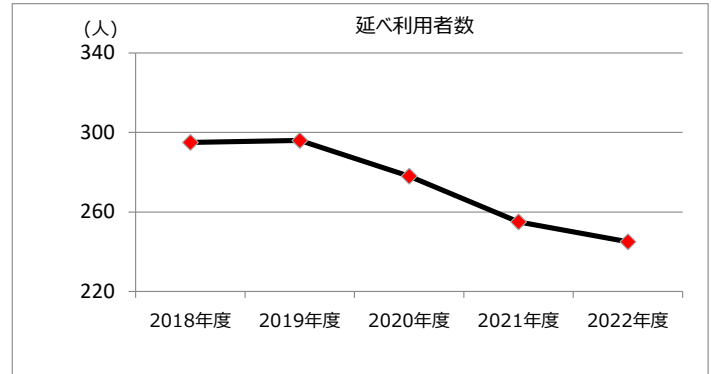
--

施設名称	施設番号	00280
西山小学校		② 施設評価

1 品質評価

建物名称	耐震性	現状の評価						
		評価年度	屋根屋上	外壁	空調設備	内装	排水管	電気設備
本館	有	2018	A	A	A	C	C	C
		2019	A	A	A	C	C	C
		2020	A	A	A	C	C	C
		2021	B	A	A	C	C	C
		2022	B	A	A	C	C	C
体育館	有	2018	A	A	-	C	C	C
		2019	A	A	-	C	C	C
		2020	A	A	-	C	C	C
		2021	B	B	-	C	C	C
		2022	B	B	-	C	C	C
-	-	2018	-	-	-	-	-	-
		2019	-	-	-	-	-	-
		2020	-	-	-	-	-	-
		2021	-	-	-	-	-	-
		2022	-	-	-	-	-	-
-	-	2018	-	-	-	-	-	-
		2019	-	-	-	-	-	-
		2020	-	-	-	-	-	-
		2021	-	-	-	-	-	-
		2022	-	-	-	-	-	-
-	-	2018	-	-	-	-	-	-
		2019	-	-	-	-	-	-
		2020	-	-	-	-	-	-
		2021	-	-	-	-	-	-
		2022	-	-	-	-	-	-

2 機能・コスト評価



3 特記事項

施設名称	施設番号	00282
高森台小学校		① 施設カルテ

### 1 施設概要

施設所在地	住居表示等	高森台8丁目1番地							
	代表地番	-							
所管課	教育総務課								
分類	大分類	公共施設							
	中分類	学校教育施設							
	小分類	学校等							
	細分類	小学校							
運営及びその他	運営形態	直営	複合施設	複合					
土地	土地全体	-		面積計	22,242.00 m <sup>2</sup>	所有形態	所有		
	用途地域	第1種中高層住居専用地域		建ぺい率	60%	容積率	200%		
建物	建物全体	建物数	8 棟	施設面積計	5,282.00 m <sup>2</sup>	所有形態	所有		
	主たる建物	棟用途	学校校舎	構造種別	鉄筋コンクリート造	階数 地上	4 階	地下	-
		建築年度	1972年度		経過年数	50年			
駐車場	有		車椅子利用者用	無					

### 2 利用実績

データ件名	単位	2018年度	2019年度	2020年度	2021年度	2022年度	5年度平均
児童数	人	300	302	276	269	248	279
年間増減率	%	-8.0	0.7	-8.6	-2.5	-7.8	-
稼働率	%	-	-	-	-	-	-
年間増減率	%	-	-	-	-	-	-

### 3 収入

項目	2018年度	2019年度	2020年度	2021年度	2022年度	5年度平均
	千円	千円	千円	千円	千円	千円
利用料金等	51	607	3,160	87	86	798

### 4 経費内訳

項目	2018年度	2019年度	2020年度	2021年度	2022年度	5年度平均
	千円	千円	千円	千円	千円	千円
維持管理費	53,836	40,599	23,017	31,795	28,592	35,568
指定管理料	0	0	0	0	0	0
運営費合計	53,836	40,599	23,017	31,795	28,592	35,568
減価償却費	4,707	2,671	3,231	3,241	2,763	3,323
総経費	58,543	43,270	26,248	35,036	31,355	38,890

### 5 単位当たりデータ比較

利用データ件名：延べ利用者数	2018年度	2019年度	2020年度	2021年度	2022年度
利用1件あたり運営費	179,453 円/人	134,434 円/人	83,395 円/人	118,197 円/人	115,290 円/人
利用1件あたり総経費	195,143 円/人	143,278 円/人	95,101 円/人	130,245 円/人	126,431 円/人
利用1件あたり利用料金等	170 円/人	2,010 円/人	11,449 円/人	323 円/人	347 円/人
利用料金等/運営費	0.1 %	1.5 %	13.7 %	0.3 %	0.3 %
利用料金等/総経費	0.1 %	1.4 %	12.0 %	0.2 %	0.3 %
項目	2018年度	2019年度	2020年度	2021年度	2022年度
建物1㎡あたり運営費	10,192 円/㎡	7,686 円/㎡	4,358 円/㎡	6,020 円/㎡	5,413 円/㎡
建物1㎡あたり総経費	11,083 円/㎡	8,192 円/㎡	4,969 円/㎡	6,633 円/㎡	5,936 円/㎡

### 6 簿価に関する情報

項目	金額
建物取得原価	761,921 千円
建物簿価	81,336 千円

### 7 特記事項

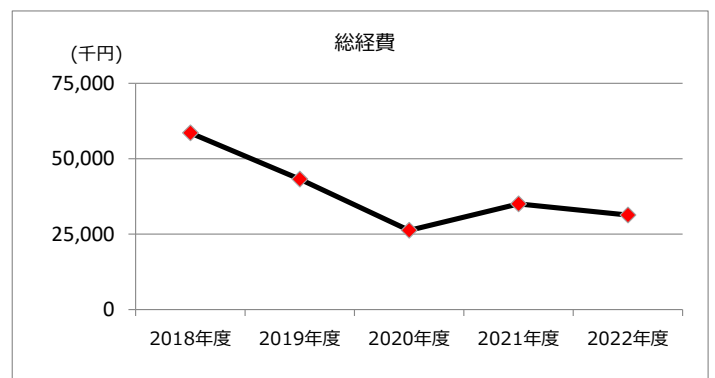
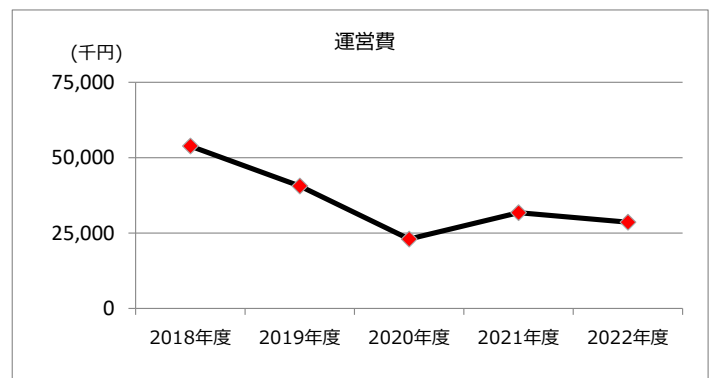
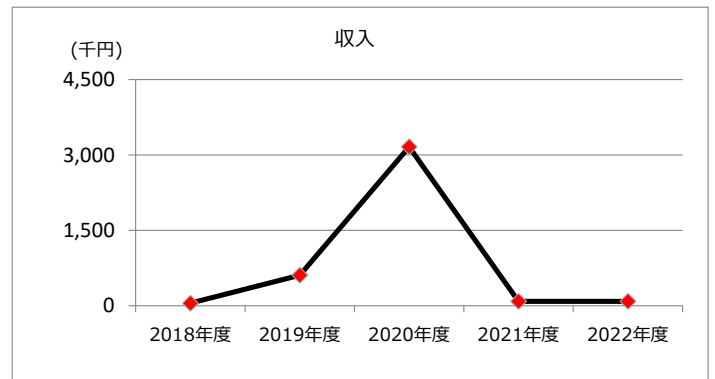
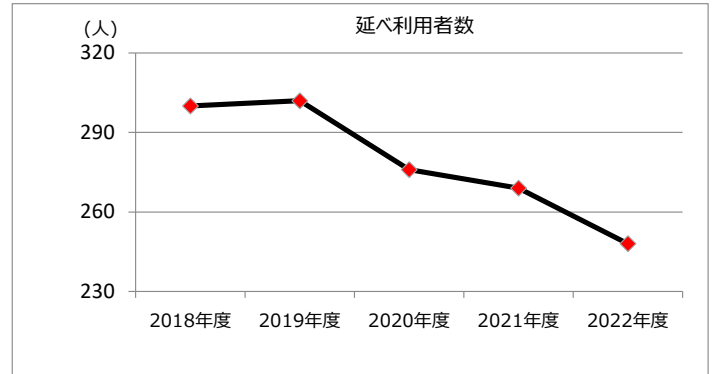
--

施設名称	施設番号	00282
高森台小学校		② 施設評価

1 品質評価

建物名称	耐震性	現状の評価						
		評価年度	屋根屋上	外壁	空調設備	内装	排水管	電気設備
本館	有	2018	A	A	A	C	C	C
		2019	A	A	A	C	C	C
		2020	A	A	A	C	C	C
		2021	A	A	A	C	C	C
		2022	A	A	A	C	C	C
南館	有	2018	A	A	A	C	C	C
		2019	A	A	A	C	C	C
		2020	A	A	A	C	C	C
		2021	A	A	A	C	C	C
		2022	A	A	A	C	C	C
体育館	有	2018	B	A	-	C	C	C
		2019	B	A	-	C	C	C
		2020	B	A	-	C	C	C
		2021	B	A	-	C	C	C
		2022	B	A	-	C	C	C
-	-	2018	-	-	-	-	-	-
		2019	-	-	-	-	-	-
		2020	-	-	-	-	-	-
		2021	-	-	-	-	-	-
		2022	-	-	-	-	-	-
-	-	2018	-	-	-	-	-	-
		2019	-	-	-	-	-	-
		2020	-	-	-	-	-	-
		2021	-	-	-	-	-	-
		2022	-	-	-	-	-	-
-	-	2018	-	-	-	-	-	-
		2019	-	-	-	-	-	-
		2020	-	-	-	-	-	-
		2021	-	-	-	-	-	-
		2022	-	-	-	-	-	-


2 機能・コスト評価



3 特記事項

施設名称	施設番号	00283
柏原小学校		① 施設カルテ

1 施設概要

施設所在地	住居表示等	柏原町5丁目15番地									
	代表地番	-									
所管課	教育総務課										
分類	大分類	公共施設									
	中分類	学校教育施設									
	小分類	学校等									
	細分類	小学校									
運営及びその他	運営形態	直営	複合施設	単独							
土地	土地全体	-		面積計	22,229.38 m <sup>2</sup>	所有形態	所有				
	用途地域	第1種中高層住居専用地域		建ぺい率	60%	容積率	200%				
建物	建物全体	建物数	13 棟		施設面積計	6,696.00 m <sup>2</sup>		所有形態	所有		
	主たる建物	棟用途	学校校舎		構造種別	鉄筋コンクリート造		階数 地上	4 階	地下	-
		建築年度	1973年度		経過年数	49年					
駐車場	有		車椅子利用者用		無						

2 利用実績

データ件名	単位	2018年度	2019年度	2020年度	2021年度	2022年度	5年度平均
児童数	人	770	746	747	742	739	749
年間増減率	%	0.8	-3.1	0.1	-0.7	-0.4	-
稼働率	%	-	-	-	-	-	-
年間増減率	%	-	-	-	-	-	-

3 収入

項目	2018年度	2019年度	2020年度	2021年度	2022年度	5年度平均
	千円	千円	千円	千円	千円	千円
利用料金等	50	3,482	3,155	53	76	1,363

4 経費内訳

項目	2018年度	2019年度	2020年度	2021年度	2022年度	5年度平均
	千円	千円	千円	千円	千円	千円
維持管理費	18,402	53,645	90,778	31,795	28,592	44,642
指定管理料	0	0	0	0	0	0
運営費合計	18,402	53,645	90,778	31,795	28,592	44,642
減価償却費	13,571	7,656	5,835	7,372	7,022	8,291
総経費	31,973	61,301	96,613	39,167	35,614	52,934

5 単位当たりデータ比較

利用データ件名：延べ利用者数	2018年度	2019年度	2020年度	2021年度	2022年度
利用1件あたり運営費	23,899 円/人	71,910 円/人	121,523 円/人	42,850 円/人	38,690 円/人
利用1件あたり総経費	41,523 円/人	82,173 円/人	129,335 円/人	52,786 円/人	48,192 円/人
利用1件あたり利用料金等	65 円/人	4,668 円/人	4,224 円/人	71 円/人	103 円/人
利用料金等/運営費	0.3 %	6.5 %	3.5 %	0.2 %	0.3 %
利用料金等/総経費	0.2 %	5.7 %	3.3 %	0.1 %	0.2 %
項目	2018年度	2019年度	2020年度	2021年度	2022年度
建物1m <sup>2</sup> あたり運営費	2,748 円/m <sup>2</sup>	8,011 円/m <sup>2</sup>	13,557 円/m <sup>2</sup>	4,748 円/m <sup>2</sup>	4,270 円/m <sup>2</sup>
建物1m <sup>2</sup> あたり総経費	4,775 円/m <sup>2</sup>	9,155 円/m <sup>2</sup>	14,428 円/m <sup>2</sup>	5,849 円/m <sup>2</sup>	5,319 円/m <sup>2</sup>

6 簿価に関する情報

項目	金額
建物取得原価	1,016,905 千円
建物簿価	186,562 千円

7 特記事項

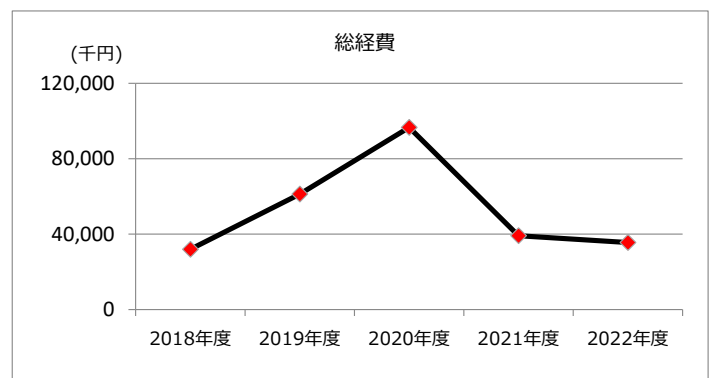
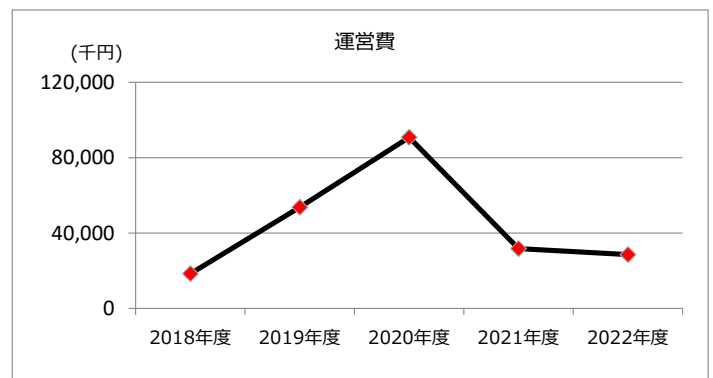
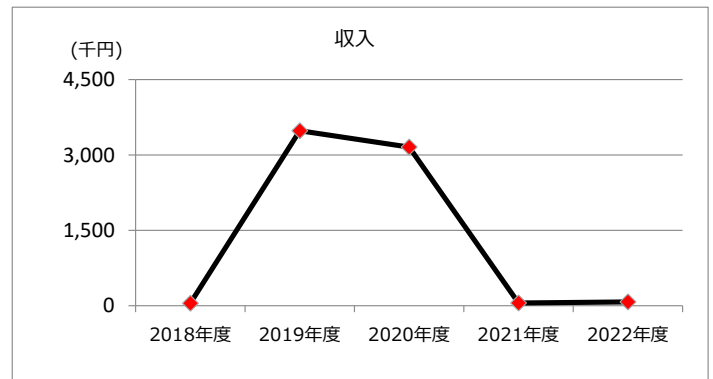
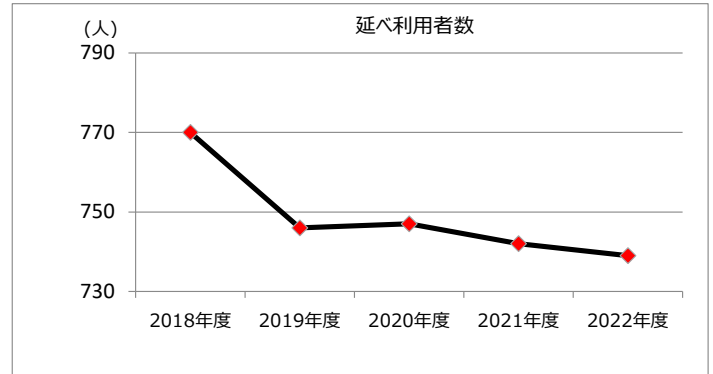
--

施設名称	施設番号	00283
柏原小学校		② 施設評価

1 品質評価

建物名称	耐震性	現状の評価						
		評価年度	屋根屋上	外壁	空調設備	内装	排水管	電気設備
本館	有	2018	B	B	A	C	C	C
		2019	B	B	A	C	C	C
		2020	A	A	A	C	C	C
		2021	A	A	A	C	C	C
		2022	A	A	A	C	C	C
南館	有	2018	B	B	A	C	C	C
		2019	B	B	A	C	C	C
		2020	B	B	A	C	C	C
		2021	A	A	A	C	C	C
		2022	A	A	A	C	C	C
特別館	有	2018	B	B	C	B	B	B
		2019	B	B	C	B	B	B
		2020	B	B	C	B	B	B
		2021	B	A	C	B	B	B
		2022	B	A	C	B	B	B
体育館	有	2018	B	B	-	C	C	C
		2019	B	B	-	C	C	C
		2020	B	B	-	C	C	C
		2021	B	B	-	C	C	C
		2022	B	B	-	C	C	C
-	-	2018	-	-	-	-	-	-
		2019	-	-	-	-	-	-
		2020	-	-	-	-	-	-
		2021	-	-	-	-	-	-
		2022	-	-	-	-	-	-
-	-	2018	-	-	-	-	-	-
		2019	-	-	-	-	-	-
		2020	-	-	-	-	-	-
		2021	-	-	-	-	-	-
		2022	-	-	-	-	-	-


2 機能・コスト評価



3 特記事項

施設名称	施設番号	00284
大手小学校		① 施設カルテ

1 施設概要

施設所在地	住居表示等	大手町3丁目24番地1							
	代表地番	-							
所管課	教育総務課								
分類	大分類	公共施設							
	中分類	学校教育施設							
	小分類	学校等							
	細分類	小学校							
運営及びその他	運営形態	直営	複合施設	複合					
土地	土地全体	-	面積計	23,163.00 m <sup>2</sup>	所有形態	所有			
	用途地域	第1種中高層住居専用地域	建ぺい率	60%	容積率	200%			
建物	建物全体	建物数	11 棟	施設面積計	5,374.00 m <sup>2</sup>	所有形態	所有		
	主たる建物	棟用途	学校校舎	構造種別	鉄筋コンクリート造	階数 地上	4 階	地下	-
		建築年度	1975年度	経過年数	47年				
駐車場	有		車椅子利用者用	無					

2 利用実績

データ件名	単位	2018年度	2019年度	2020年度	2021年度	2022年度	5年度平均
児童数	人	629	635	645	632	643	637
年間増減率	%	1.9	1.0	1.6	-2.0	1.7	-
稼働率	%	-	-	-	-	-	-
年間増減率	%	-	-	-	-	-	-

3 収入

項目	2018年度	2019年度	2020年度	2021年度	2022年度	5年度平均
	千円	千円	千円	千円	千円	千円
利用料金等	216	3,482	3,155	29	28	1,382

4 経費内訳

項目	2018年度	2019年度	2020年度	2021年度	2022年度	5年度平均
	千円	千円	千円	千円	千円	千円
維持管理費	18,402	46,917	93,843	31,795	28,592	43,910
指定管理料	0	0	0	0	0	0
運営費合計	18,402	46,917	93,843	31,795	28,592	43,910
減価償却費	13,544	13,388	10,267	6,017	4,387	9,521
総経費	31,946	60,305	104,110	37,812	32,979	53,430

5 単位当たりデータ比較

利用データ件名：延べ利用者数	2018年度	2019年度	2020年度	2021年度	2022年度
利用1件あたり運営費	29,256 円/人	73,885 円/人	145,493 円/人	50,309 円/人	44,467 円/人
利用1件あたり総経費	50,789 円/人	94,969 円/人	161,411 円/人	59,829 円/人	51,289 円/人
利用1件あたり利用料金等	343 円/人	5,483 円/人	4,891 円/人	46 円/人	44 円/人
利用料金等/運営費	1.2 %	7.4 %	3.4 %	0.1 %	0.1 %
利用料金等/総経費	0.7 %	5.8 %	3.0 %	0.1 %	0.1 %
項目	2018年度	2019年度	2020年度	2021年度	2022年度
建物1m <sup>2</sup> あたり運営費	3,424 円/m <sup>2</sup>	8,730 円/m <sup>2</sup>	17,462 円/m <sup>2</sup>	5,916 円/m <sup>2</sup>	5,320 円/m <sup>2</sup>
建物1m <sup>2</sup> あたり総経費	5,945 円/m <sup>2</sup>	11,222 円/m <sup>2</sup>	19,373 円/m <sup>2</sup>	7,036 円/m <sup>2</sup>	6,137 円/m <sup>2</sup>

6 簿価に関する情報

項目	金額
建物取得原価	803,752 千円
建物簿価	115,243 千円

7 特記事項

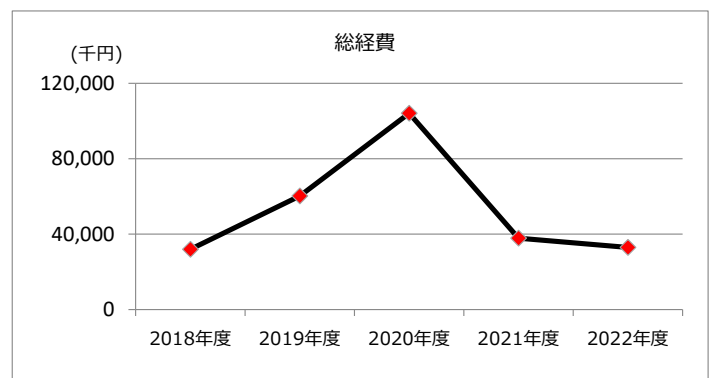
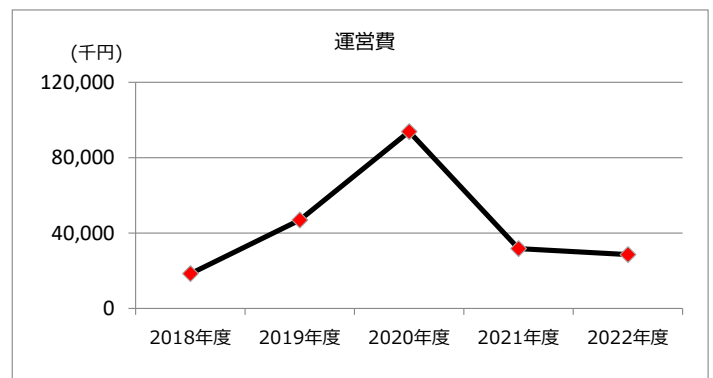
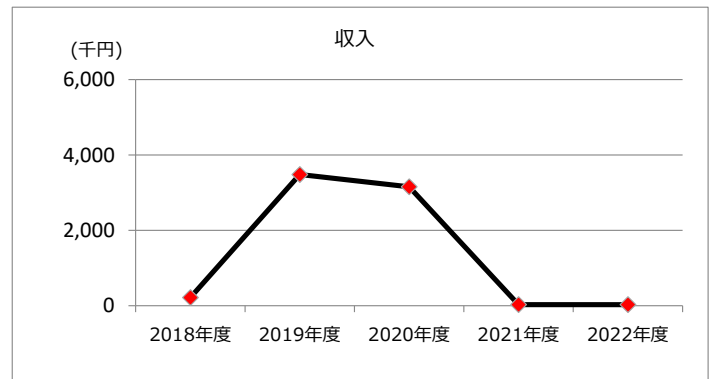
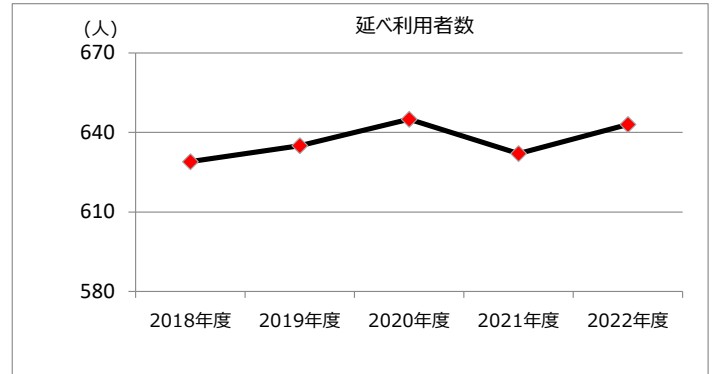
--

施設名称	施設番号	00284
大手小学校		② 施設評価

1 品質評価

建物名称	耐震性	現状の評価						
		評価年度	屋根屋上	外壁	空調設備	内装	排水管	電気設備
本館	有	2018	B	B	A	C	C	C
		2019	B	B	A	C	C	C
		2020	A	A	A	C	C	C
		2021	A	A	A	C	C	C
		2022	A	A	A	C	C	C
南館	有	2018	B	A	A	C	C	C
		2019	B	A	A	C	C	C
		2020	B	A	A	C	C	C
		2021	B	B	A	C	C	C
		2022	B	B	A	C	C	C
体育館	有	2018	B	B	-	C	C	C
		2019	B	B	-	C	C	C
		2020	B	B	-	C	C	C
		2021	B	B	-	C	C	C
		2022	B	B	-	C	C	C
-	-	2018	-	-	-	-	-	-
		2019	-	-	-	-	-	-
		2020	-	-	-	-	-	-
		2021	-	-	-	-	-	-
		2022	-	-	-	-	-	-
-	-	2018	-	-	-	-	-	-
		2019	-	-	-	-	-	-
		2020	-	-	-	-	-	-
		2021	-	-	-	-	-	-
		2022	-	-	-	-	-	-
-	-	2018	-	-	-	-	-	-
		2019	-	-	-	-	-	-
		2020	-	-	-	-	-	-
		2021	-	-	-	-	-	-
		2022	-	-	-	-	-	-

2 機能・コスト評価



3 特記事項



施設名称	施設番号	00285
中央台小学校		① 施設カルテ

1 施設概要

施設所在地	住居表示等	中央台8丁目3番地							
	代表地番	-							
所管課	教育総務課								
分類	大分類	公共施設							
	中分類	学校教育施設							
	小分類	学校等							
	細分類	小学校							
運営及びその他	運営形態	直営	複合施設	複合					
土地	土地全体	-		面積計	16,584.00 m <sup>2</sup>	所有形態	所有		
	用途地域	第1種中高層住居専用地域		建ぺい率	60%	容積率	200%		
建物	建物全体	建物数	10 棟	施設面積計	4,966.00 m <sup>2</sup>	所有形態	所有		
	主たる建物	棟用途	学校校舎	構造種別	鉄筋コンクリート造	階数 地上	4 階	地下	-
		建築年度	1975年度	経過年数	47年				
駐車場	有		車椅子利用者用	無					

2 利用実績

データ件名	単位	2018年度	2019年度	2020年度	2021年度	2022年度	5年度平均
児童数	人	186	189	185	176	170	181
年間増減率	%	6.3	1.6	-2.1	-4.9	-3.4	-
稼働率	%	-	-	-	-	-	-
年間増減率	%	-	-	-	-	-	-

3 収入

項目	2018年度	2019年度	2020年度	2021年度	2022年度	5年度平均
	千円	千円	千円	千円	千円	千円
利用料金等	2	604	3,109	5	5	745

4 経費内訳

項目	2018年度	2019年度	2020年度	2021年度	2022年度	5年度平均
	千円	千円	千円	千円	千円	千円
維持管理費	27,052	30,883	23,017	31,795	28,592	28,268
指定管理料	0	0	0	0	0	0
運営費合計	27,052	30,883	23,017	31,795	28,592	28,268
減価償却費	12,524	12,777	13,160	8,139	4,138	10,148
総経費	39,576	43,660	36,177	39,934	32,730	38,415

5 単位当たりデータ比較

利用データ件名：延べ利用者数	2018年度	2019年度	2020年度	2021年度	2022年度
利用1件あたり運営費	145,441 円/人	163,402 円/人	124,416 円/人	180,653 円/人	168,188 円/人
利用1件あたり総経費	212,774 円/人	231,005 円/人	195,551 円/人	226,898 円/人	192,529 円/人
利用1件あたり利用料金等	11 円/人	3,196 円/人	16,805 円/人	28 円/人	29 円/人
利用料金等/運営費	0.0 %	2.0 %	13.5 %	0.0 %	0.0 %
利用料金等/総経費	0.0 %	1.4 %	8.6 %	0.0 %	0.0 %
項目	2018年度	2019年度	2020年度	2021年度	2022年度
建物1㎡あたり運営費	5,447 円/㎡	6,219 円/㎡	4,635 円/㎡	6,403 円/㎡	5,758 円/㎡
建物1㎡あたり総経費	7,969 円/㎡	8,792 円/㎡	7,285 円/㎡	8,041 円/㎡	6,591 円/㎡

6 簿価に関する情報

項目	金額
建物取得原価	697,549 千円
建物簿価	65,984 千円

7 特記事項

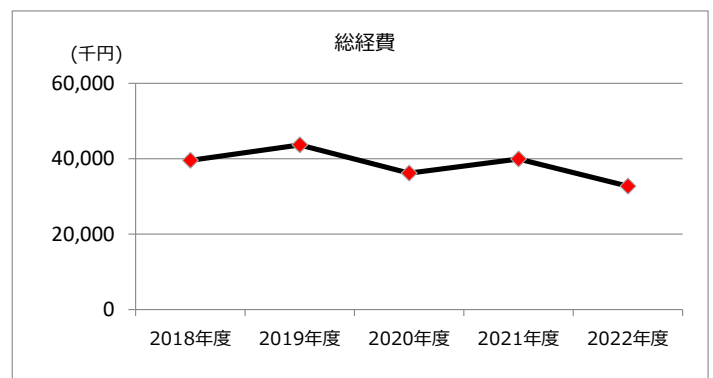
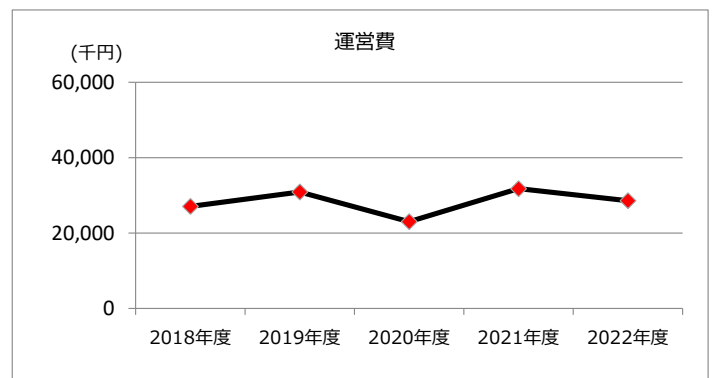
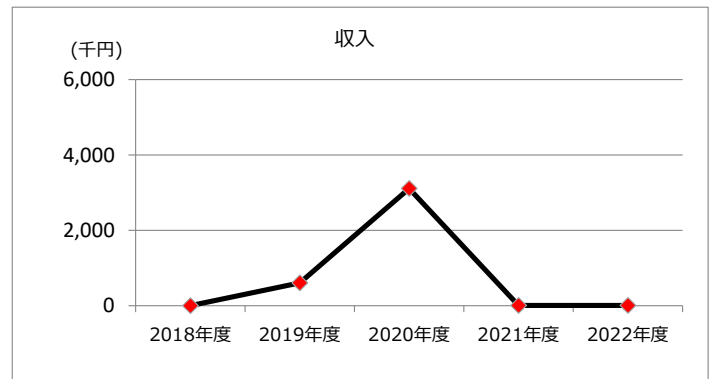
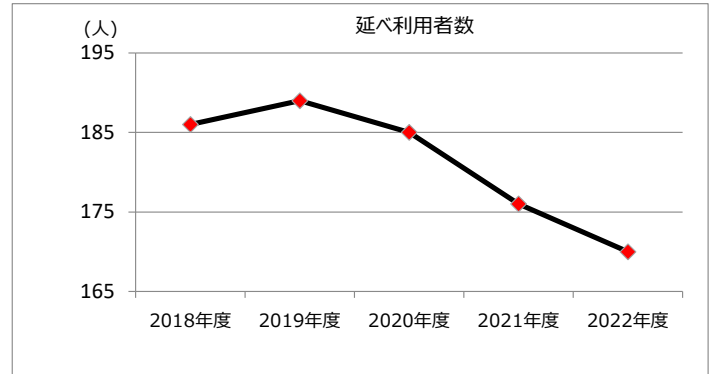
--

施設名称	施設番号	00285
中央台小学校		② 施設評価

1 品質評価

建物名称	耐震性	現状の評価						
		評価年度	屋根屋上	外壁	空調設備	内装	排水管	電気設備
本館	有	2018	B	B	A	C	C	C
		2019	B	B	A	C	C	C
		2020	B	B	A	C	C	C
		2021	B	B	A	C	C	C
		2022	B	B	A	C	C	C
南館	有	2018	B	C	A	B	B	B
		2019	B	C	A	B	B	B
		2020	B	C	A	B	B	B
		2021	B	C	A	C	C	C
		2022	B	C	A	C	C	C
体育館	有	2018	B	B	-	C	C	C
		2019	B	B	-	C	C	C
		2020	B	B	-	C	C	C
		2021	B	B	-	C	C	C
		2022	B	B	-	C	C	C
-	-	2018	-	-	-	-	-	-
		2019	-	-	-	-	-	-
		2020	-	-	-	-	-	-
		2021	-	-	-	-	-	-
		2022	-	-	-	-	-	-
-	-	2018	-	-	-	-	-	-
		2019	-	-	-	-	-	-
		2020	-	-	-	-	-	-
		2021	-	-	-	-	-	-
		2022	-	-	-	-	-	-


2 機能・コスト評価



3 特記事項

施設名称	施設番号	00286
岩成台西小学校		① 施設カルテ

1 施設概要

施設所在地	住居表示等	岩成台 8丁目 1 番地									
	代表地番	-									
所管課	教育総務課										
分類	大分類	公共施設									
	中分類	学校教育施設									
	小分類	学校等									
	細分類	小学校									
運営及びその他	運営形態	直営	複合施設	複合							
土地	土地全体	-		面積計	21,949.17 m <sup>2</sup>	所有形態	所有				
	用途地域	第1種中高層住居専用地域		建ぺい率	60%	容積率	200%				
建物	建物全体	建物数	10 棟		施設面積計	5,703.00 m <sup>2</sup>		所有形態	所有		
	主たる建物	棟用途	学校校舎		構造種別	鉄筋コンクリート造		階数	地上 4 階	地下	-
		建築年度	1976年度		経過年数	46年					
駐車場	有		車椅子利用者用		無						

2 利用実績

データ件名	単位	2018年度	2019年度	2020年度	2021年度	2022年度	5年度平均
児童数	人	323	312	301	292	306	307
年間増減率	%	-2.7	-3.4	-3.5	-3.0	4.8	-
稼働率	%	-	-	-	-	-	-
年間増減率	%	-	-	-	-	-	-

3 収入

項目	2018年度	2019年度	2020年度	2021年度	2022年度	5年度平均
	千円	千円	千円	千円	千円	千円
利用料金等	168	603	3,108	5	4	778

4 経費内訳

項目	2018年度	2019年度	2020年度	2021年度	2022年度	5年度平均
	千円	千円	千円	千円	千円	千円
維持管理費	27,052	34,075	23,017	31,795	28,592	28,906
指定管理料	0	0	0	0	0	0
運営費合計	27,052	34,075	23,017	31,795	28,592	28,906
減価償却費	14,927	15,204	15,608	11,464	6,339	12,708
総経費	41,979	49,279	38,625	43,259	34,931	41,615

5 単位当たりデータ比較

利用データ件名：延べ利用者数	2018年度	2019年度	2020年度	2021年度	2022年度
利用1件あたり運営費	83,752 円/人	109,215 円/人	76,468 円/人	108,887 円/人	93,438 円/人
利用1件あたり総経費	129,966 円/人	157,946 円/人	128,322 円/人	148,147 円/人	114,154 円/人
利用1件あたり利用料金等	520 円/人	1,933 円/人	10,326 円/人	17 円/人	13 円/人
利用料金等/運営費	0.6 %	1.8 %	13.5 %	0.0 %	0.0 %
利用料金等/総経費	0.4 %	1.2 %	8.0 %	0.0 %	0.0 %
項目	2018年度	2019年度	2020年度	2021年度	2022年度
建物1m <sup>2</sup> あたり運営費	4,743 円/m <sup>2</sup>	5,975 円/m <sup>2</sup>	4,036 円/m <sup>2</sup>	5,575 円/m <sup>2</sup>	5,014 円/m <sup>2</sup>
建物1m <sup>2</sup> あたり総経費	7,361 円/m <sup>2</sup>	8,641 円/m <sup>2</sup>	6,773 円/m <sup>2</sup>	7,585 円/m <sup>2</sup>	6,125 円/m <sup>2</sup>

6 簿価に関する情報

項目	金額
建物取得原価	783,988 千円
建物簿価	59,436 千円

7 特記事項

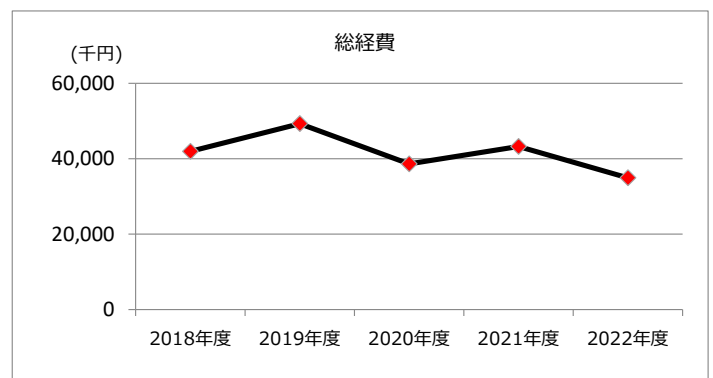
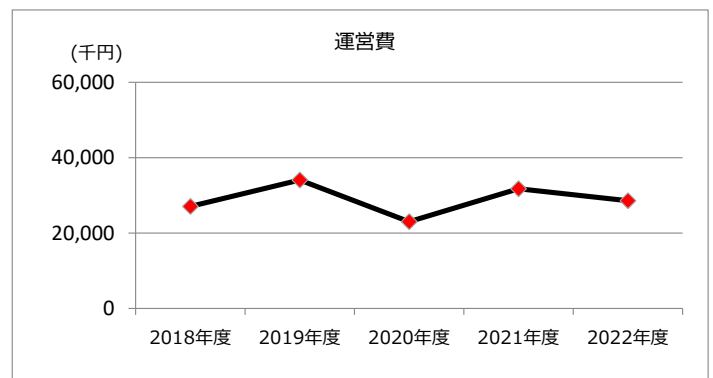
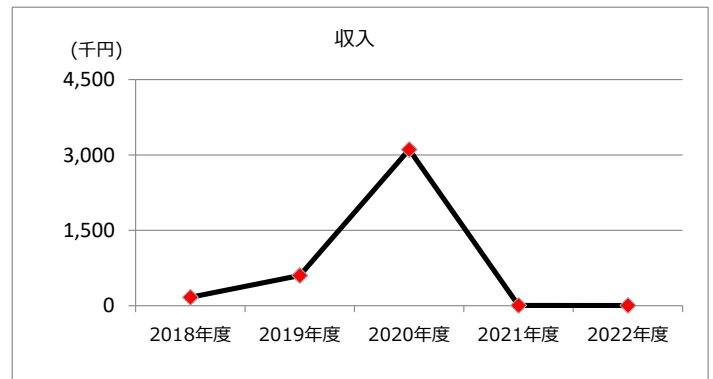
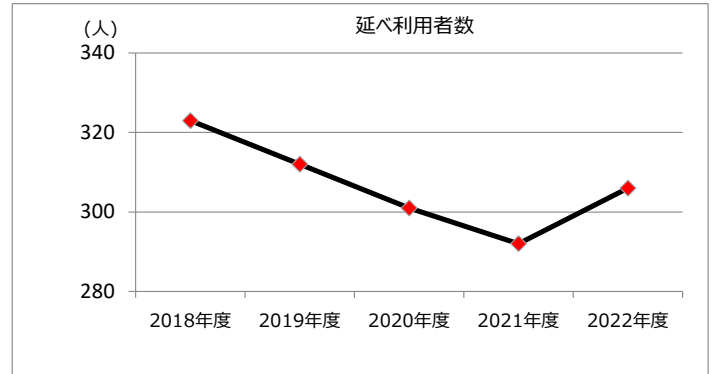
--

施設名称	施設番号	00286
岩成台西小学校		② 施設評価

1 品質評価

建物名称	耐震性	現状の評価						
		評価年度	屋根屋上	外壁	空調設備	内装	排水管	電気設備
北館	有	2018	A	A	A	B	B	B
		2019	A	A	A	B	B	B
		2020	A	A	A	B	B	B
		2021	A	A	A	C	C	C
		2022	A	A	A	C	C	C
本館	有	2018	A	A	A	C	C	C
		2019	A	A	A	C	C	C
		2020	A	A	A	C	C	C
		2021	A	A	A	C	C	C
		2022	A	A	A	C	C	C
体育館	有	2018	C	C	-	C	C	C
		2019	C	C	-	C	C	C
		2020	C	C	-	C	C	C
		2021	C	C	-	C	C	C
		2022	C	C	-	C	C	C
-	-	2018	-	-	-	-	-	-
		2019	-	-	-	-	-	-
		2020	-	-	-	-	-	-
		2021	-	-	-	-	-	-
		2022	-	-	-	-	-	-
-	-	2018	-	-	-	-	-	-
		2019	-	-	-	-	-	-
		2020	-	-	-	-	-	-
		2021	-	-	-	-	-	-
		2022	-	-	-	-	-	-
-	-	2018	-	-	-	-	-	-
		2019	-	-	-	-	-	-
		2020	-	-	-	-	-	-
		2021	-	-	-	-	-	-
		2022	-	-	-	-	-	-


2 機能・コスト評価



3 特記事項

施設名称	施設番号	00287
松山小学校		① 施設カルテ

1 施設概要

施設所在地	住居表示等	如意申町1丁目8番地1										
	代表地番	-										
所管課	教育総務課											
分類	大分類	公共施設										
	中分類	学校教育施設										
	小分類	学校等										
	細分類	小学校										
運営及びその他	運営形態	直営	複合施設	単独								
土地	土地全体	-		面積計	17,289.00 m <sup>2</sup>	所有形態	所有					
	用途地域	第1種住居地域		建ぺい率	60%	容積率	200%					
建物	建物全体	建物数	12 棟		施設面積計	5,914.00 m <sup>2</sup>		所有形態	所有			
	主たる建物	棟用途	学校校舎		構造種別	鉄筋コンクリート造		階数	地上	4 階	地下	-
		建築年度	1977年度		経過年数	45年						
駐車場	有		車椅子利用者用		無							

2 利用実績

データ件名	単位	2018年度	2019年度	2020年度	2021年度	2022年度	5年度平均
児童数	人	759	768	775	754	707	753
年間増減率	%	0.8	1.2	0.9	-2.7	-6.2	-
稼働率	%	-	-	-	-	-	-
年間増減率	%	-	-	-	-	-	-

3 収入

項目	2018年度	2019年度	2020年度	2021年度	2022年度	5年度平均
	千円	千円	千円	千円	千円	千円
利用料金等	240	3,482	3,155	29	28	1,387

4 経費内訳

項目	2018年度	2019年度	2020年度	2021年度	2022年度	5年度平均
	千円	千円	千円	千円	千円	千円
維持管理費	18,402	57,543	24,750	31,795	28,592	32,216
指定管理料	0	0	0	0	0	0
運営費合計	18,402	57,543	24,750	31,795	28,592	32,216
減価償却費	14,529	14,558	15,422	15,431	10,388	14,066
総経費	32,931	72,101	40,172	47,226	38,980	46,282

5 単位当たりデータ比較

利用データ件名：延べ利用者数	2018年度	2019年度	2020年度	2021年度	2022年度
利用1件あたり運営費	24,245 円/人	74,926 円/人	31,935 円/人	42,168 円/人	40,441 円/人
利用1件あたり総経費	43,387 円/人	93,882 円/人	51,835 円/人	62,634 円/人	55,134 円/人
利用1件あたり利用料金等	316 円/人	4,534 円/人	4,071 円/人	38 円/人	40 円/人
利用料金等/運営費	1.3 %	6.1 %	12.7 %	0.1 %	0.1 %
利用料金等/総経費	0.7 %	4.8 %	7.9 %	0.1 %	0.1 %
項目	2018年度	2019年度	2020年度	2021年度	2022年度
建物1m <sup>2</sup> あたり運営費	3,112 円/m <sup>2</sup>	9,730 円/m <sup>2</sup>	4,185 円/m <sup>2</sup>	5,376 円/m <sup>2</sup>	4,835 円/m <sup>2</sup>
建物1m <sup>2</sup> あたり総経費	5,568 円/m <sup>2</sup>	12,192 円/m <sup>2</sup>	6,793 円/m <sup>2</sup>	7,985 円/m <sup>2</sup>	6,591 円/m <sup>2</sup>

6 簿価に関する情報

項目	金額
建物取得原価	794,714 千円
建物簿価	133,033 千円

7 特記事項

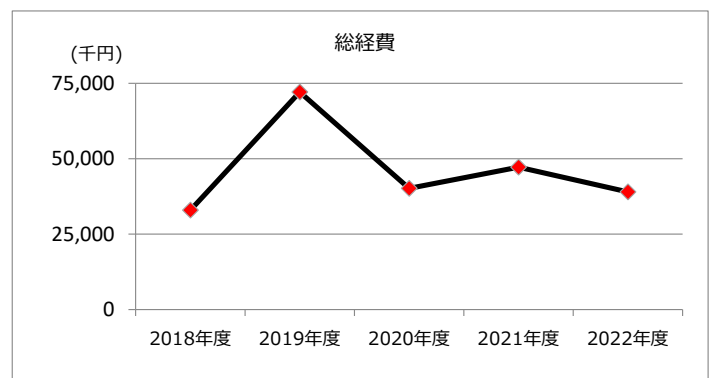
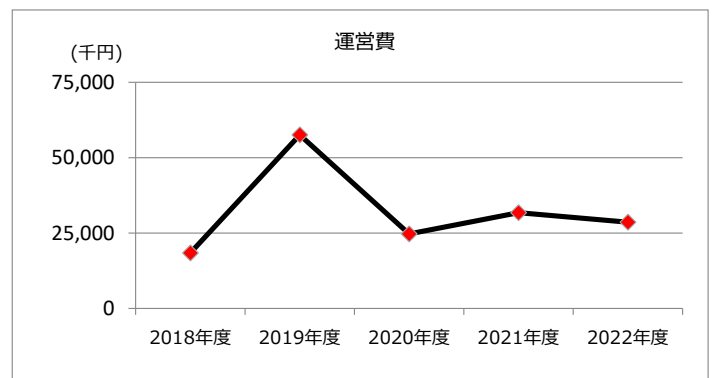
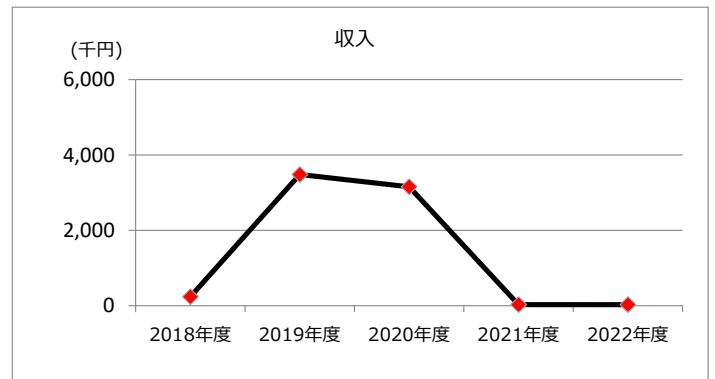
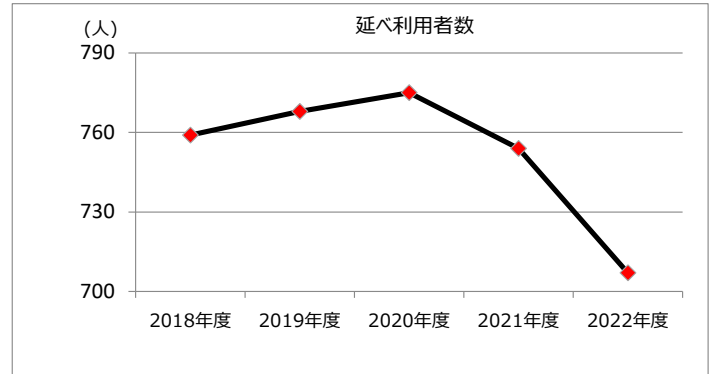
--

施設名称	施設番号	00287
松山小学校		② 施設評価

1 品質評価

建物名称	耐震性	現状の評価						
		評価年度	屋根屋上	外壁	空調設備	内装	排水管	電気設備
北館	有	2018	B	B	A	A	A	A
		2019	B	B	A	A	A	A
		2020	B	B	A	A	A	A
		2021	B	B	A	A	A	A
		2022	B	B	A	A	A	A
本館	有	2018	A	A	A	C	C	C
		2019	A	A	A	C	C	C
		2020	A	A	A	C	C	C
		2021	A	A	A	C	C	C
		2022	B	B	A	C	C	C
体育館	有	2018	A	A	-	C	C	C
		2019	A	A	-	C	C	C
		2020	A	A	-	C	C	C
		2021	B	A	-	C	C	C
		2022	B	A	-	C	C	C
-	-	2018	-	-	-	-	-	-
		2019	-	-	-	-	-	-
		2020	-	-	-	-	-	-
		2021	-	-	-	-	-	-
		2022	-	-	-	-	-	-
-	-	2018	-	-	-	-	-	-
		2019	-	-	-	-	-	-
		2020	-	-	-	-	-	-
		2021	-	-	-	-	-	-
		2022	-	-	-	-	-	-

2 機能・コスト評価



3 特記事項

施設名称	施設番号	00288
上条小学校		① 施設カルテ

1 施設概要

施設所在地	住居表示等	弥生町5 2 7 7 番地 1									
	代表地番	-									
所管課	教育総務課										
分類	大分類	公共施設									
	中分類	学校教育施設									
	小分類	学校等									
	細分類	小学校									
運営及びその他	運営形態	直営	複合施設	単独							
土地	土地全体	-		面積計	17,962.89 m <sup>2</sup>	所有形態	所有				
	用途地域	第1種住居地域		建ぺい率	60%	容積率	200%				
建物	建物全体	建物数	10 棟		施設面積計	5,659.00 m <sup>2</sup>		所有形態	所有		
	主たる建物	棟用途	学校校舎		構造種別	鉄筋コンクリート造		階数 地上	4 階	地下	-
		建築年度	1978年度		経過年数	44年					
駐車場	有		車椅子利用者用		無						

2 利用実績

データ件名	単位	2018年度	2019年度	2020年度	2021年度	2022年度	5年度平均
児童数	人	604	570	567	579	575	579
年間増減率	%	-0.5	-5.6	-0.5	2.1	-0.7	-
稼働率	%	-	-	-	-	-	-
年間増減率	%	-	-	-	-	-	-

3 収入

項目	2018年度	2019年度	2020年度	2021年度	2022年度	5年度平均
	千円	千円	千円	千円	千円	千円
利用料金等	168	3,482	3,108	5	4	1,353

4 経費内訳

項目	2018年度	2019年度	2020年度	2021年度	2022年度	5年度平均
	千円	千円	千円	千円	千円	千円
維持管理費	33,792	60,194	23,653	31,795	28,592	35,605
指定管理料	0	0	0	0	0	0
運営費合計	33,792	60,194	23,653	31,795	28,592	35,605
減価償却費	14,092	14,441	15,450	15,460	15,694	15,027
総経費	47,884	74,635	39,103	47,255	44,286	50,633

5 単位当たりデータ比較

利用データ件名：延べ利用者数	2018年度	2019年度	2020年度	2021年度	2022年度
利用1件あたり運営費	55,947 円/人	105,604 円/人	41,716 円/人	54,914 円/人	49,725 円/人
利用1件あたり総経費	79,278 円/人	130,939 円/人	68,965 円/人	81,615 円/人	77,019 円/人
利用1件あたり利用料金等	278 円/人	6,109 円/人	5,481 円/人	9 円/人	7 円/人
利用料金等/運営費	0.5 %	5.8 %	13.1 %	0.0 %	0.0 %
利用料金等/総経費	0.4 %	4.7 %	7.9 %	0.0 %	0.0 %
項目	2018年度	2019年度	2020年度	2021年度	2022年度
建物1m <sup>2</sup> あたり運営費	5,971 円/m <sup>2</sup>	10,637 円/m <sup>2</sup>	4,180 円/m <sup>2</sup>	5,618 円/m <sup>2</sup>	5,052 円/m <sup>2</sup>
建物1m <sup>2</sup> あたり総経費	8,462 円/m <sup>2</sup>	13,189 円/m <sup>2</sup>	6,910 円/m <sup>2</sup>	8,350 円/m <sup>2</sup>	7,826 円/m <sup>2</sup>

6 簿価に関する情報

項目	金額
建物取得原価	802,146 千円
建物簿価	82,511 千円

7 特記事項

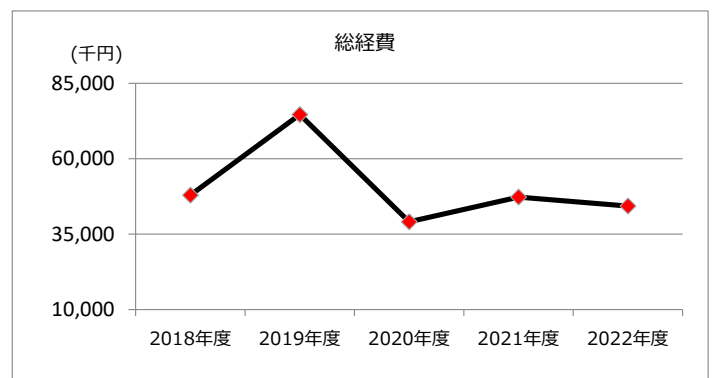
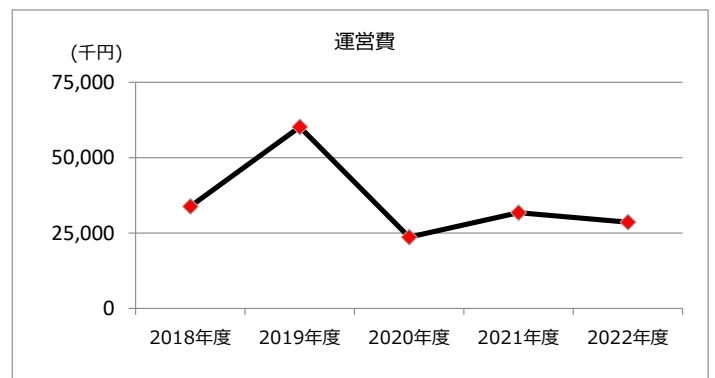
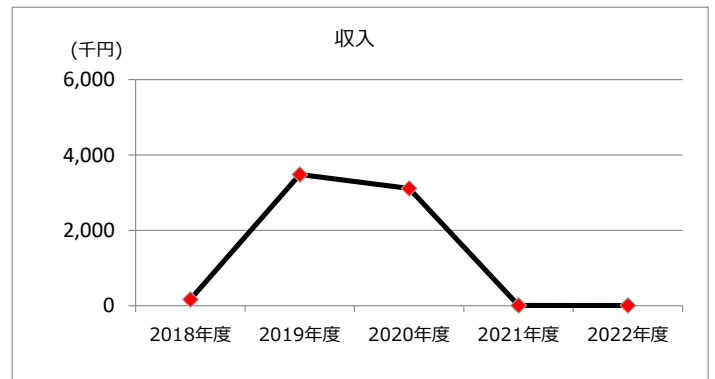
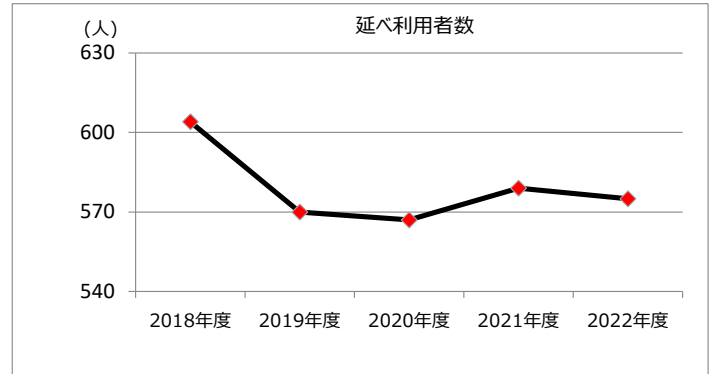
--

施設名称	施設番号	00288
上条小学校		② 施設評価

1 品質評価

建物名称	耐震性	現状の評価						
		評価年度	屋根屋上	外壁	空調設備	内装	排水管	電気設備
本館	有	2018	B	A	A	C	C	C
		2019	B	A	A	C	C	C
		2020	B	A	A	C	C	C
		2021	B	A	A	C	C	C
		2022	B	A	A	C	C	C
南館	有	2018	B	A	A	C	C	C
		2019	B	A	A	C	C	C
		2020	B	A	A	C	C	C
		2021	B	A	A	C	C	C
		2022	B	A	A	C	C	C
体育館	有	2018	A	A	-	B	B	B
		2019	A	A	-	B	B	B
		2020	A	A	-	C	C	C
		2021	B	B	-	C	C	C
		2022	B	B	-	C	C	C
-	-	2018	-	-	-	-	-	-
		2019	-	-	-	-	-	-
		2020	-	-	-	-	-	-
		2021	-	-	-	-	-	-
		2022	-	-	-	-	-	-
-	-	2018	-	-	-	-	-	-
		2019	-	-	-	-	-	-
		2020	-	-	-	-	-	-
		2021	-	-	-	-	-	-
		2022	-	-	-	-	-	-

2 機能・コスト評価




3 特記事項



施設名称	施設番号	00289
神屋小学校		① 施設カルテ

1 施設概要

施設所在地	住居表示等	神屋町860番地								
	代表地番	-								
所管課	教育総務課									
分類	大分類	公共施設								
	中分類	学校教育施設								
	小分類	学校等								
	細分類	小学校								
運営及びその他	運営形態	直営	複合施設		複合					
土地	土地全体	-	面積計		21,740.57 m <sup>2</sup>	所有形態	所有			
	用途地域	指定なし	建ぺい率		60%	容積率	200%			
建物	建物全体	建物数	7 棟	施設面積計	4,929.00 m <sup>2</sup>	所有形態	所有			
	主たる建物	棟用途	学校校舎	構造種別	鉄筋コンクリート造	階数	地上	4 階	地下	-
		建築年度	1978年度		経過年数	44年				
駐車場	有		車椅子利用者用	無						

2 利用実績

データ件名	単位	2018年度	2019年度	2020年度	2021年度	2022年度	5年度平均
児童数	人	230	225	211	195	199	212
年間増減率	%	-1.3	-2.2	-6.2	-7.6	2.1	-
稼働率	%	-	-	-	-	-	-
年間増減率	%	-	-	-	-	-	-

3 収入

項目	2018年度	2019年度	2020年度	2021年度	2022年度	5年度平均
	千円	千円	千円	千円	千円	千円
利用料金等	3,216	487	3,155	53	28	1,388

4 経費内訳

項目	2018年度	2019年度	2020年度	2021年度	2022年度	5年度平均
	千円	千円	千円	千円	千円	千円
維持管理費	27,052	33,598	57,313	31,795	28,592	35,670
指定管理料	0	0	0	0	0	0
運営費合計	27,052	33,598	57,313	31,795	28,592	35,670
減価償却費	12,371	12,742	13,173	13,923	13,956	13,233
総経費	39,423	46,340	70,486	45,718	42,548	48,903

5 単位当たりデータ比較

利用データ件名：延べ利用者数	2018年度	2019年度	2020年度	2021年度	2022年度
利用1件あたり運営費	117,617 円/人	149,324 円/人	271,626 円/人	163,051 円/人	143,678 円/人
利用1件あたり総経費	171,404 円/人	205,956 円/人	334,057 円/人	234,451 円/人	213,809 円/人
利用1件あたり利用料金等	13,983 円/人	2,164 円/人	14,953 円/人	272 円/人	141 円/人
利用料金等/運営費	11.9 %	1.4 %	5.5 %	0.2 %	0.1 %
利用料金等/総経費	8.2 %	1.1 %	4.5 %	0.1 %	0.1 %
項目	2018年度	2019年度	2020年度	2021年度	2022年度
建物1m <sup>2</sup> あたり運営費	5,488 円/m <sup>2</sup>	6,816 円/m <sup>2</sup>	11,628 円/m <sup>2</sup>	6,451 円/m <sup>2</sup>	5,801 円/m <sup>2</sup>
建物1m <sup>2</sup> あたり総経費	7,998 円/m <sup>2</sup>	9,402 円/m <sup>2</sup>	14,300 円/m <sup>2</sup>	9,275 円/m <sup>2</sup>	8,632 円/m <sup>2</sup>

6 簿価に関する情報

項目	金額
建物取得原価	716,675 千円
建物簿価	101,857 千円

7 特記事項

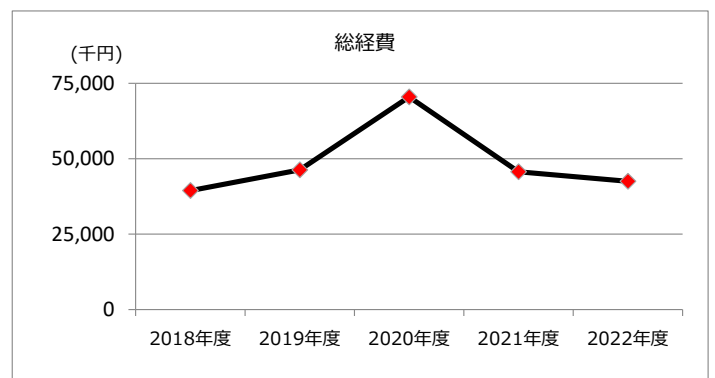
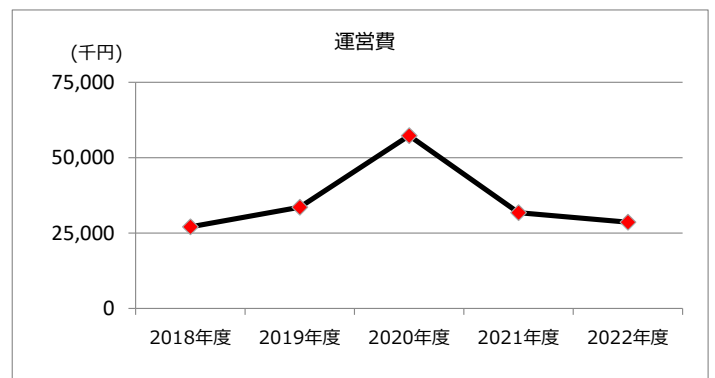
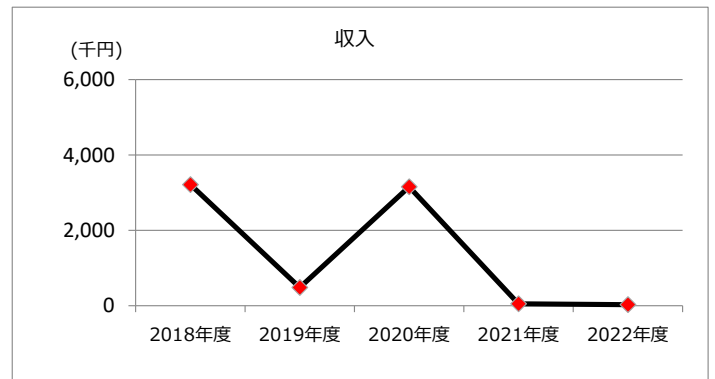
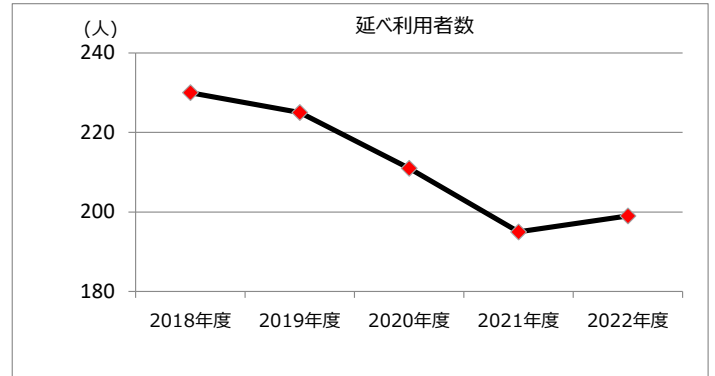
--

施設名称	施設番号	00289
神屋小学校		② 施設評価

1 品質評価

建物名称	耐震性	現状の評価						
		評価年度	屋根屋上	外壁	空調設備	内装	排水管	電気設備
本館	有	2018	A	A	A	C	C	C
		2019	A	A	A	C	C	C
		2020	A	A	A	C	C	C
		2021	A	A	A	C	C	C
		2022	B	B	A	C	C	C
南館	有	2018	A	A	A	C	C	C
		2019	A	A	A	C	C	C
		2020	A	A	A	C	C	C
		2021	A	A	A	C	C	C
		2022	A	A	A	C	C	C
体育館	有	2018	A	A	-	B	B	B
		2019	A	A	-	B	B	B
		2020	A	A	-	B	B	B
		2021	B	B	-	C	C	C
		2022	B	B	-	C	C	C
-	-	2018	-	-	-	-	-	-
		2019	-	-	-	-	-	-
		2020	-	-	-	-	-	-
		2021	-	-	-	-	-	-
		2022	-	-	-	-	-	-
-	-	2018	-	-	-	-	-	-
		2019	-	-	-	-	-	-
		2020	-	-	-	-	-	-
		2021	-	-	-	-	-	-
		2022	-	-	-	-	-	-


2 機能・コスト評価



3 特記事項

施設名称	施設番号	00290
東野小学校		① 施設カルテ

1 施設概要

施設所在地	住居表示等	東野町4丁目13番地						
	代表地番	-						
所管課	教育総務課							
分類	大分類	公共施設						
	中分類	学校教育施設						
	小分類	学校等						
	細分類	小学校						
運営及びその他	運営形態	直営	複合施設	複合				
土地	土地全体	-	面積計	21,507.00 m <sup>2</sup>	所有形態	所有		
	用途地域	第1種住居地域	建ぺい率	60%	容積率	200%		
建物	建物全体	建物数	8 棟	施設面積計	6,134.00 m <sup>2</sup>	所有形態	所有	
	主たる建物	棟用途	学校校舎	構造種別	鉄筋コンクリート造	階数	地上 4 階	地下 -
		建築年度	1978年度	経過年数	44年			
駐車場	有		車椅子利用者用	無				

2 利用実績

データ件名	単位	2018年度	2019年度	2020年度	2021年度	2022年度	5年度平均
児童数	人	372	386	367	360	331	363
年間増減率	%	-1.6	3.8	-4.9	-1.9	-8.1	-
稼働率	%	-	-	-	-	-	-
年間増減率	%	-	-	-	-	-	-

3 収入

項目	2018年度	2019年度	2020年度	2021年度	2022年度	5年度平均
	千円	千円	千円	千円	千円	千円
利用料金等	1,478	3,606	3,158	55	53	1,670

4 経費内訳

項目	2018年度	2019年度	2020年度	2021年度	2022年度	5年度平均
	千円	千円	千円	千円	千円	千円
維持管理費	48,385	76,342	23,653	31,795	28,592	41,753
指定管理料	0	0	0	0	0	0
運営費合計	48,385	76,342	23,653	31,795	28,592	41,753
減価償却費	15,977	16,715	17,992	18,011	18,705	17,480
総経費	64,362	93,057	41,645	49,806	47,297	59,233

5 単位当たりデータ比較

利用データ件名：延べ利用者数	2018年度	2019年度	2020年度	2021年度	2022年度
利用1件あたり運営費	130,067 円/人	197,777 円/人	64,450 円/人	88,319 円/人	86,381 円/人
利用1件あたり総経費	173,016 円/人	241,080 円/人	113,474 円/人	138,350 円/人	142,891 円/人
利用1件あたり利用料金等	3,973 円/人	9,342 円/人	8,605 円/人	153 円/人	160 円/人
利用料金等/運営費	3.1 %	4.7 %	13.4 %	0.2 %	0.2 %
利用料金等/総経費	2.3 %	3.9 %	7.6 %	0.1 %	0.1 %
項目	2018年度	2019年度	2020年度	2021年度	2022年度
建物1㎡あたり運営費	7,888 円/㎡	12,446 円/㎡	3,856 円/㎡	5,183 円/㎡	4,661 円/㎡
建物1㎡あたり総経費	10,493 円/㎡	15,171 円/㎡	6,789 円/㎡	8,120 円/㎡	7,711 円/㎡

6 簿価に関する情報

項目	金額
建物取得原価	940,521 千円
建物簿価	163,829 千円

7 特記事項

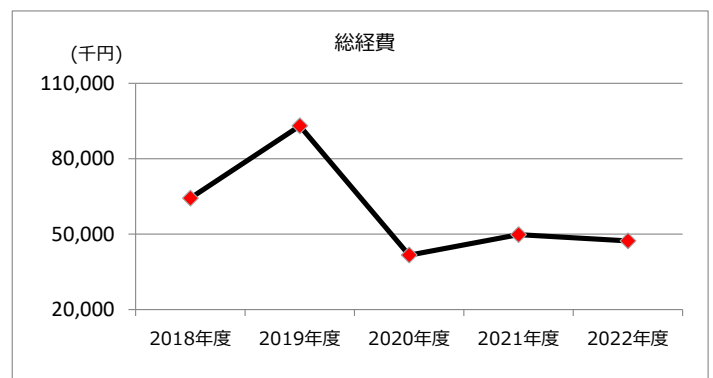
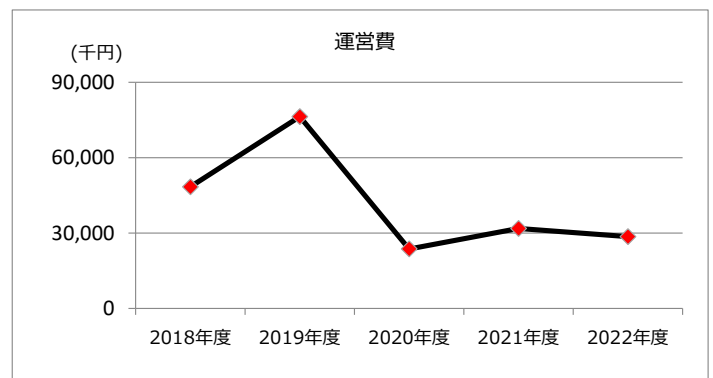
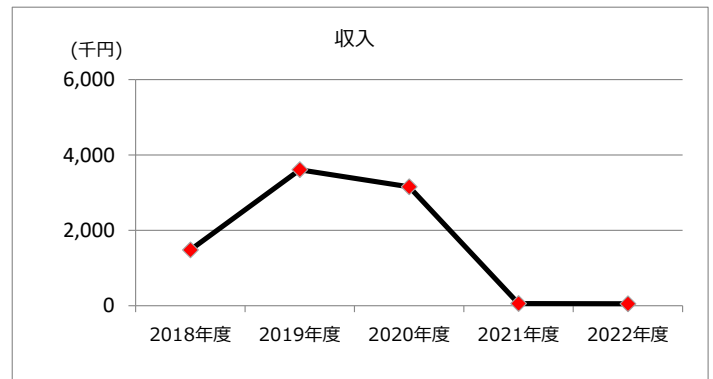
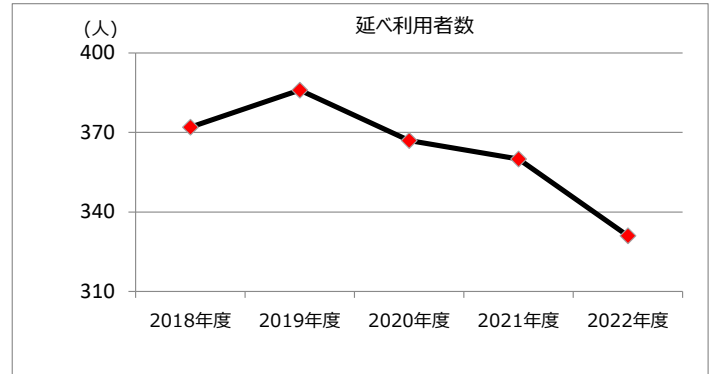
--

施設名称	施設番号	00290
東野小学校		② 施設評価

1 品質評価

建物名称	耐震性	現状の評価						
		評価年度	屋根屋上	外壁	空調設備	内装	排水管	電気設備
北館	有	2018	B	C	A	C	C	C
		2019	B	C	A	C	C	C
		2020	B	C	A	C	C	C
		2021	B	C	A	C	C	C
		2022	B	C	A	C	C	C
本館	有	2018	B	C	A	C	C	C
		2019	B	C	A	C	C	C
		2020	B	C	A	C	C	C
		2021	A	A	A	C	C	C
		2022	A	A	A	C	C	C
南館	有	2018	B	B	A	B	B	B
		2019	B	B	A	B	B	B
		2020	B	B	A	B	B	B
		2021	B	B	A	C	C	C
		2022	B	B	A	C	C	C
体育館	有	2018	A	A	-	B	B	B
		2019	A	A	-	B	B	B
		2020	A	A	-	B	B	B
		2021	B	B	-	C	C	C
		2022	B	B	-	C	C	C
-	-	2018	-	-	-	-	-	-
		2019	-	-	-	-	-	-
		2020	-	-	-	-	-	-
		2021	-	-	-	-	-	-
		2022	-	-	-	-	-	-
-	-	2018	-	-	-	-	-	-
		2019	-	-	-	-	-	-
		2020	-	-	-	-	-	-
		2021	-	-	-	-	-	-
		2022	-	-	-	-	-	-

2 機能・コスト評価



3 特記事項

施設名称	施設番号	00291
北城小学校		① 施設カルテ

1 施設概要

施設所在地	住居表示等	金ケ口町 1 5 5 0 番地									
	代表地番	-									
所管課	教育総務課										
分類	大分類	公共施設									
	中分類	学校教育施設									
	小分類	学校等									
	細分類	小学校									
運営及びその他	運営形態	直営	複合施設	単独							
土地	土地全体	-		面積計	21,094.00 m <sup>2</sup>	所有形態	所有				
	用途地域	指定なし		建ぺい率	60%	容積率	200%				
建物	建物全体	建物数	8 棟		施設面積計	5,268.00 m <sup>2</sup>	所有形態	所有			
	主たる建物	棟用途	学校校舎		構造種別	鉄筋コンクリート造	階数	地上	4 階	地下	-
		建築年度	1979年度		経過年数	43年					
駐車場	有		車椅子利用者用		無						

2 利用実績

データ件名	単位	2018年度	2019年度	2020年度	2021年度	2022年度	5年度平均
児童数	人	559	573	545	518	498	539
年間増減率	%	-1.1	2.5	-4.9	-5.0	-3.9	-
稼働率	%	-	-	-	-	-	-
年間増減率	%	-	-	-	-	-	-

3 収入

項目	2018年度	2019年度	2020年度	2021年度	2022年度	5年度平均
	千円	千円	千円	千円	千円	千円
利用料金等	1,674	613	3,170	52	3,064	1,715

4 経費内訳

項目	2018年度	2019年度	2020年度	2021年度	2022年度	5年度平均
	千円	千円	千円	千円	千円	千円
維持管理費	34,102	31,701	24,521	31,795	28,592	30,142
指定管理料	0	0	0	0	0	0
運営費合計	34,102	31,701	24,521	31,795	28,592	30,142
減価償却費	12,981	13,383	13,791	13,828	14,054	13,607
総経費	47,083	45,084	38,312	45,623	42,646	43,750

5 単位当たりデータ比較

利用データ件名：延べ利用者数	2018年度	2019年度	2020年度	2021年度	2022年度
利用1件あたり運営費	61,005 円/人	55,325 円/人	44,993 円/人	61,380 円/人	57,414 円/人
利用1件あたり総経費	84,227 円/人	78,681 円/人	70,297 円/人	88,075 円/人	85,635 円/人
利用1件あたり利用料金等	2,995 円/人	1,070 円/人	5,817 円/人	100 円/人	6,153 円/人
利用料金等/運営費	4.9 %	1.9 %	12.9 %	0.2 %	10.7 %
利用料金等/総経費	3.6 %	1.4 %	8.3 %	0.1 %	7.2 %
項目	2018年度	2019年度	2020年度	2021年度	2022年度
建物1㎡あたり運営費	6,473 円/㎡	6,018 円/㎡	4,655 円/㎡	6,035 円/㎡	5,427 円/㎡
建物1㎡あたり総経費	8,938 円/㎡	8,558 円/㎡	7,273 円/㎡	8,660 円/㎡	8,095 円/㎡

6 簿価に関する情報

項目	金額
建物取得原価	704,174 千円
建物簿価	107,222 千円

7 特記事項

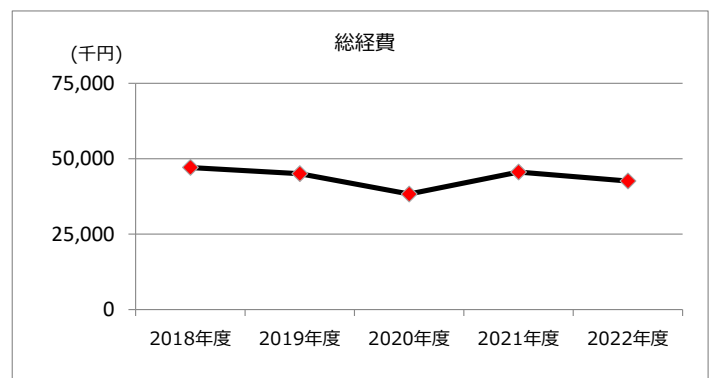
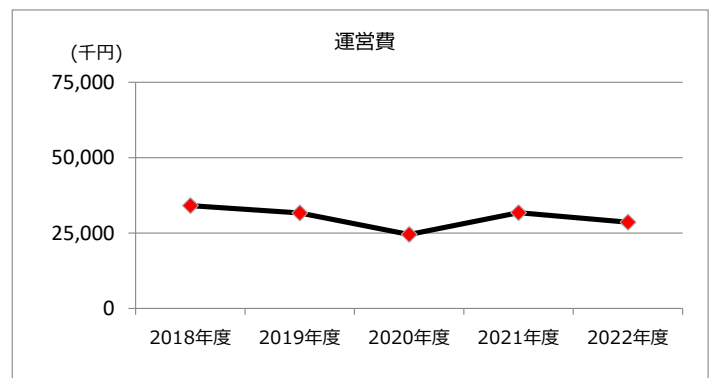
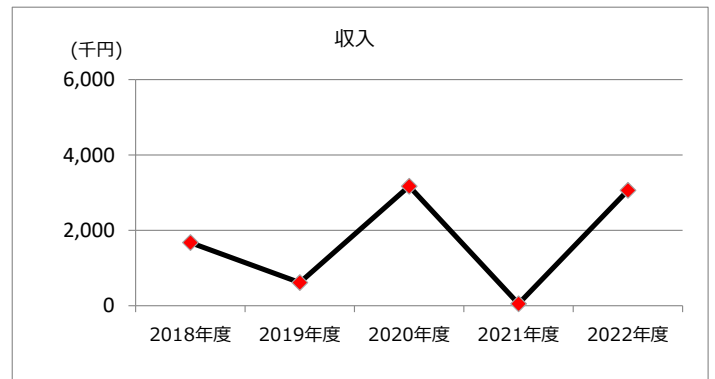
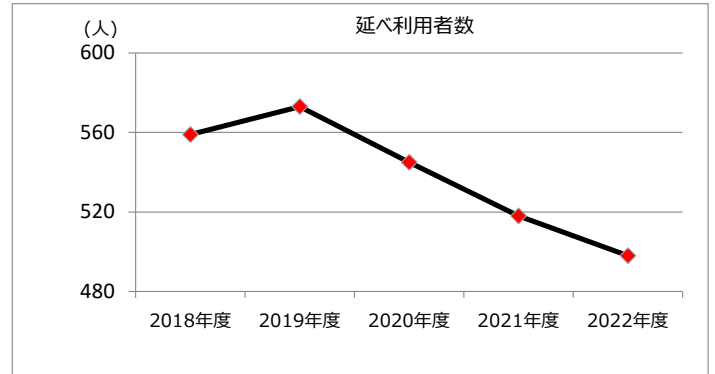
--

施設名称	施設番号	00291
北城小学校		② 施設評価

1 品質評価

建物名称	耐震性	現状の評価						
		評価年度	屋根屋上	外壁	空調設備	内装	排水管	電気設備
本館	有	2018	A	A	A	C	C	C
		2019	A	A	A	C	C	C
		2020	A	A	A	C	C	C
		2021	A	A	A	C	C	C
		2022	A	A	A	C	C	C
南館	有	2018	A	A	A	A	A	A
		2019	A	A	A	A	A	A
		2020	A	A	A	A	A	A
		2021	B	B	A	A	A	A
		2022	B	B	A	A	A	A
体育館	有	2018	B	B	-	B	B	B
		2019	B	B	-	B	B	B
		2020	B	B	-	B	B	B
		2021	B	B	-	C	C	C
		2022	B	B	-	C	C	C
-	-	2018	-	-	-	-	-	-
		2019	-	-	-	-	-	-
		2020	-	-	-	-	-	-
		2021	-	-	-	-	-	-
		2022	-	-	-	-	-	-
-	-	2018	-	-	-	-	-	-
		2019	-	-	-	-	-	-
		2020	-	-	-	-	-	-
		2021	-	-	-	-	-	-
		2022	-	-	-	-	-	-

2 機能・コスト評価



3 特記事項

施設名称	施設番号	00292
石尾台小学校		① 施設カルテ

### 1 施設概要

施設所在地	住居表示等	石尾台6丁目2番地						
	代表地番	-						
所管課	教育総務課							
分類	大分類	公共施設						
	中分類	学校教育施設						
	小分類	学校等						
	細分類	小学校						
運営及びその他	運営形態	直営	複合施設	複合				
土地	土地全体	-	面積計	21,593.00 m <sup>2</sup>	所有形態	所有		
	用途地域	第1種中高層住居専用地域	建ぺい率	60%	容積率	200%		
建物	建物全体	建物数	8棟	施設面積計	6,188.00 m <sup>2</sup>	所有形態	所有	
	主たる建物	棟用途	学校校舎	構造種別	鉄筋コンクリート造	階数	地上 4階	地下 -
		建築年度	1979年度	経過年数	43年			
駐車場	有		車椅子利用者用	無				

### 2 利用実績

データ件名	単位	2018年度	2019年度	2020年度	2021年度	2022年度	5年度平均
児童数	人	198	200	197	183	180	192
年間増減率	%	-4.8	1.0	-1.5	-7.1	-1.6	-
稼働率	%	-	-	-	-	-	-
年間増減率	%	-	-	-	-	-	-

### 3 収入

項目	2018年度	2019年度	2020年度	2021年度	2022年度	5年度平均
	千円	千円	千円	千円	千円	千円
利用料金等	217	603	3,164	53	54	818

### 4 経費内訳

項目	2018年度	2019年度	2020年度	2021年度	2022年度	5年度平均
	千円	千円	千円	千円	千円	千円
維持管理費	79,356	32,188	23,017	31,795	28,592	38,990
指定管理料	0	0	0	0	0	0
運営費合計	79,356	32,188	23,017	31,795	28,592	38,990
減価償却費	16,285	17,700	18,091	18,100	18,137	17,663
総経費	95,641	49,888	41,108	49,895	46,729	56,652

### 5 単位当たりデータ比較

利用データ件名：延べ利用者数	2018年度	2019年度	2020年度	2021年度	2022年度
利用1件あたり運営費	400,788 円/人	160,940 円/人	116,838 円/人	173,743 円/人	158,844 円/人
利用1件あたり総経費	483,035 円/人	249,440 円/人	208,670 円/人	272,650 円/人	259,606 円/人
利用1件あたり利用料金等	1,096 円/人	3,015 円/人	16,061 円/人	290 円/人	300 円/人
利用料金等/運営費	0.3 %	1.9 %	13.7 %	0.2 %	0.2 %
利用料金等/総経費	0.2 %	1.2 %	7.7 %	0.1 %	0.1 %
項目	2018年度	2019年度	2020年度	2021年度	2022年度
建物1㎡あたり運営費	12,824 円/㎡	5,202 円/㎡	3,720 円/㎡	5,138 円/㎡	4,621 円/㎡
建物1㎡あたり総経費	15,456 円/㎡	8,062 円/㎡	6,643 円/㎡	8,063 円/㎡	7,552 円/㎡

### 6 簿価に関する情報

項目	金額
建物取得原価	901,777 千円
建物簿価	126,932 千円

### 7 特記事項

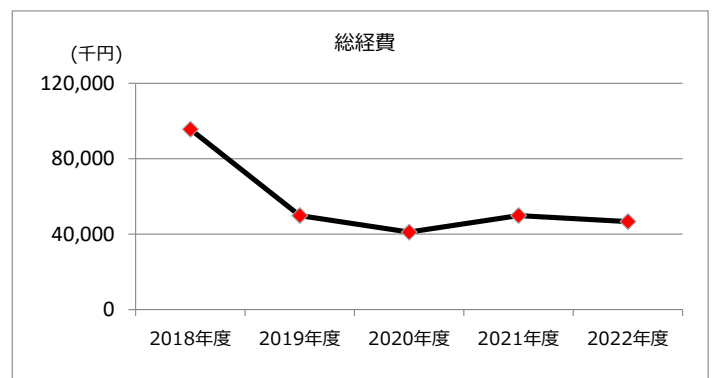
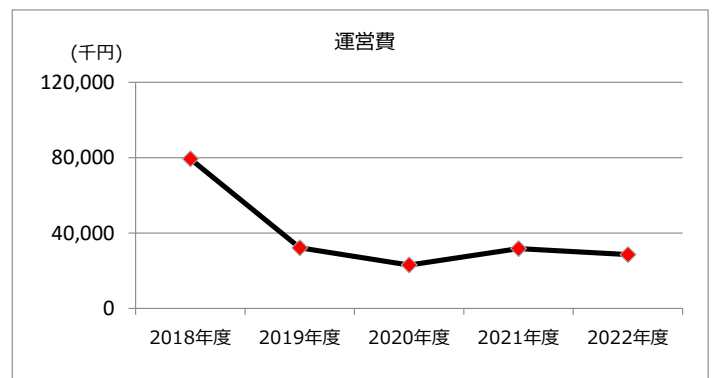
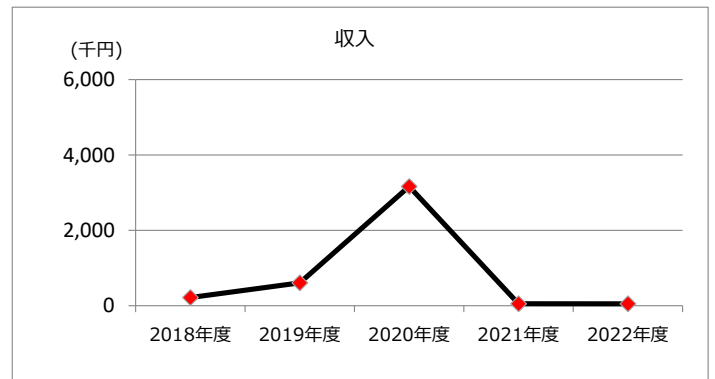
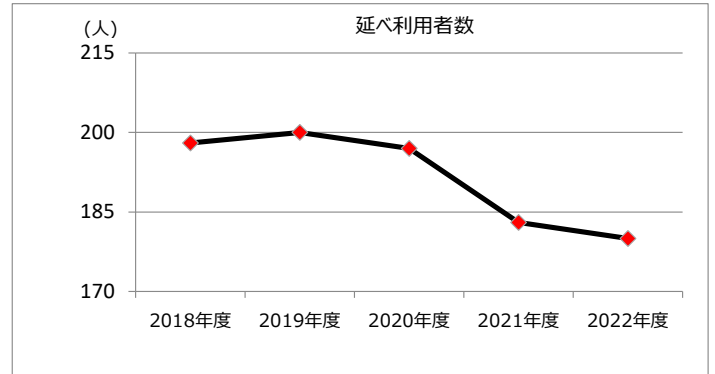
--

施設名称	施設番号	00292
石尾台小学校		② 施設評価

1 品質評価

建物名称	耐震性	現状の評価						
		評価年度	屋根屋上	外壁	空調設備	内装	排水管	電気設備
本館	有	2018	A	A	A	C	C	C
		2019	A	A	A	C	C	C
		2020	A	A	A	C	C	C
		2021	A	A	A	C	C	C
		2022	A	A	A	C	C	C
南館	有	2018	A	A	A	C	C	C
		2019	A	A	A	C	C	C
		2020	A	A	A	C	C	C
		2021	A	A	A	C	C	C
		2022	A	A	A	C	C	C
体育館	有	2018	C	C	-	B	B	B
		2019	C	C	-	B	B	B
		2020	C	C	-	B	B	B
		2021	C	C	-	B	B	B
		2022	C	C	-	C	C	C
-	-	2018	-	-	-	-	-	-
		2019	-	-	-	-	-	-
		2020	-	-	-	-	-	-
		2021	-	-	-	-	-	-
		2022	-	-	-	-	-	-
-	-	2018	-	-	-	-	-	-
		2019	-	-	-	-	-	-
		2020	-	-	-	-	-	-
		2021	-	-	-	-	-	-
		2022	-	-	-	-	-	-
-	-	2018	-	-	-	-	-	-
		2019	-	-	-	-	-	-
		2020	-	-	-	-	-	-
		2021	-	-	-	-	-	-
		2022	-	-	-	-	-	-

2 機能・コスト評価



3 特記事項



施設名称	施設番号	00293
東高森台小学校		① 施設カルテ

1 施設概要

施設所在地	住居表示等	高森台7丁目3番地								
	代表地番	-								
所管課	教育総務課									
分類	大分類	公共施設								
	中分類	学校教育施設								
	小分類	学校等								
	細分類	小学校								
運営及びその他	運営形態	直営	複合施設	単独						
土地	土地全体	-		面積計	22,008.00 m <sup>2</sup>	所有形態	所有			
	用途地域	第1種中高層住居専用地域		建ぺい率	60%	容積率	200%			
建物	建物全体	建物数	6 棟		施設面積計	5,474.00 m <sup>2</sup>	所有形態	所有		
	主たる建物	棟用途	学校校舎		構造種別	鉄筋コンクリート造	階数	地上 4 階	地下	-
		建築年度	1979年度		経過年数	43年				
駐車場	有		車椅子利用者用	無						

2 利用実績

データ件名	単位	2018年度	2019年度	2020年度	2021年度	2022年度	5年度平均
児童数	人	154	155	142	135	135	144
年間増減率	%	-3.8	0.6	-8.4	-4.9	0.0	-
稼働率	%	-	-	-	-	-	-
年間増減率	%	-	-	-	-	-	-

3 収入

項目	2018年度	2019年度	2020年度	2021年度	2022年度	5年度平均
	千円	千円	千円	千円	千円	千円
利用料金等	169	607	3,113	10	8	781

4 経費内訳

項目	2018年度	2019年度	2020年度	2021年度	2022年度	5年度平均
	千円	千円	千円	千円	千円	千円
維持管理費	27,052	31,845	65,243	31,795	28,592	36,905
指定管理料	0	0	0	0	0	0
運営費合計	27,052	31,845	65,243	31,795	28,592	36,905
減価償却費	13,918	14,145	14,567	15,516	15,786	14,786
総経費	40,970	45,990	79,810	47,311	44,378	51,692

5 単位当たりデータ比較

利用データ件名：延べ利用者数	2018年度	2019年度	2020年度	2021年度	2022年度
利用1件あたり運営費	175,662 円/人	205,452 円/人	459,458 円/人	235,519 円/人	211,793 円/人
利用1件あたり総経費	266,039 円/人	296,710 円/人	562,042 円/人	350,452 円/人	328,726 円/人
利用1件あたり利用料金等	1,097 円/人	3,916 円/人	21,923 円/人	74 円/人	59 円/人
利用料金等/運営費	0.6 %	1.9 %	4.8 %	0.0 %	0.0 %
利用料金等/総経費	0.4 %	1.3 %	3.9 %	0.0 %	0.0 %
項目	2018年度	2019年度	2020年度	2021年度	2022年度
建物1㎡あたり運営費	4,942 円/㎡	5,818 円/㎡	11,919 円/㎡	5,808 円/㎡	5,223 円/㎡
建物1㎡あたり総経費	7,484 円/㎡	8,402 円/㎡	14,580 円/㎡	8,643 円/㎡	8,107 円/㎡

6 簿価に関する情報

項目	金額
建物取得原価	801,103 千円
建物簿価	133,443 千円

7 特記事項

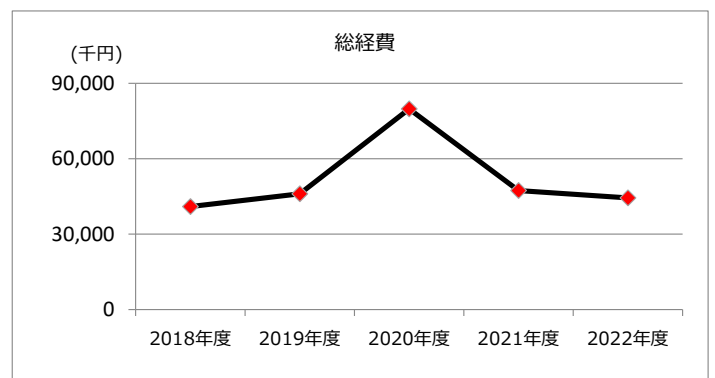
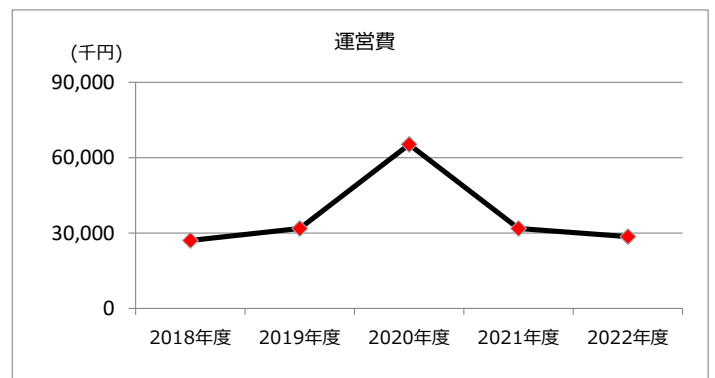
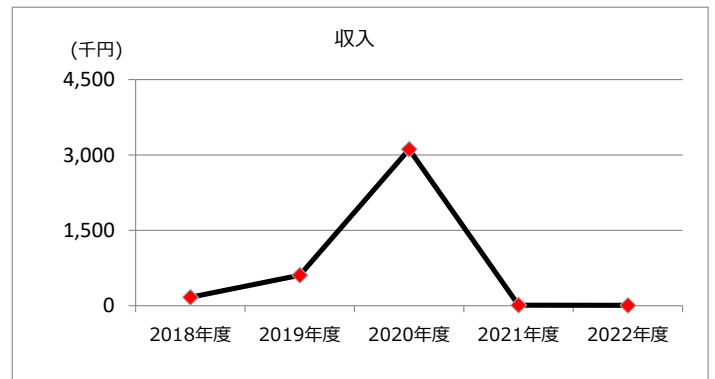
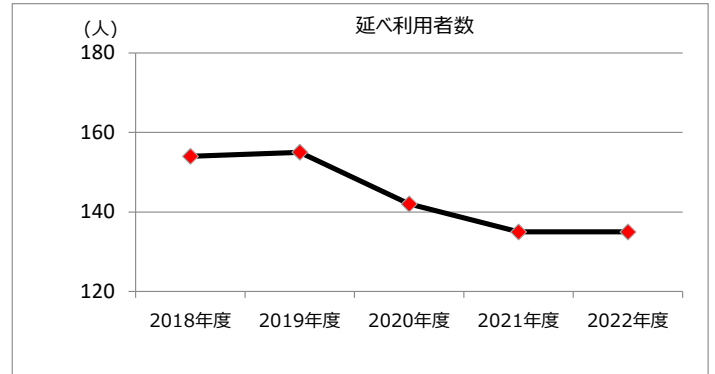
--

施設名称	施設番号	00293
<b>東高森台小学校</b>	<b>② 施設評価</b>	

1 品質評価

建物名称	耐震性	現状の評価						
		評価年度	屋根屋上	外壁	空調設備	内装	排水管	電気設備
本館	有	2018	A	A	A	B	B	B
		2019	A	A	A	C	C	C
		2020	A	A	A	C	C	C
		2021	A	A	A	C	C	C
		2022	A	A	A	C	C	C
南館	有	2018	B	B	A	B	B	B
		2019	B	B	A	B	B	B
		2020	A	A	A	B	B	B
		2021	A	A	A	B	B	B
		2022	A	A	A	C	C	C
体育館	有	2018	B	B	-	B	B	B
		2019	B	B	-	B	B	B
		2020	B	B	-	B	B	B
		2021	B	B	-	C	C	C
		2022	B	B	-	C	C	C
-	-	2018	-	-	-	-	-	-
		2019	-	-	-	-	-	-
		2020	-	-	-	-	-	-
		2021	-	-	-	-	-	-
		2022	-	-	-	-	-	-
-	-	2018	-	-	-	-	-	-
		2019	-	-	-	-	-	-
		2020	-	-	-	-	-	-
		2021	-	-	-	-	-	-
		2022	-	-	-	-	-	-
-	-	2018	-	-	-	-	-	-
		2019	-	-	-	-	-	-
		2020	-	-	-	-	-	-
		2021	-	-	-	-	-	-
		2022	-	-	-	-	-	-

2 機能・コスト評価



3 特記事項

施設名称	施設番号	00294
篠原小学校		① 施設カルテ

1 施設概要

施設所在地	住居表示等	熊野町北1丁目1番地							
	代表地番	-							
所管課	教育総務課								
分類	大分類	公共施設							
	中分類	学校教育施設							
	小分類	学校等							
	細分類	小学校							
運営及びその他	運営形態	直営	複合施設		単独				
土地	土地全体	-			面積計	20,729.11 m <sup>2</sup>	所有形態	所有	
	用途地域	第1種住居地域			建ぺい率	60%	容積率	200%	
建物	建物全体	建物数	5 棟	施設面積計	4,482.00 m <sup>2</sup>	所有形態	所有		
	主たる建物	棟用途	学校校舎	構造種別	鉄筋コンクリート造	階数	地上 4 階	地下 -	
		建築年度	1981年度	経過年数	41年				
駐車場	有		車椅子利用者用	無					

2 利用実績

データ件名	単位	2018年度	2019年度	2020年度	2021年度	2022年度	5年度平均
児童数	人	424	399	403	391	383	400
年間増減率	%	2.7	-5.9	1.0	-3.0	-2.0	-
稼働率	%	-	-	-	-	-	-
年間増減率	%	-	-	-	-	-	-

3 収入

項目	2018年度	2019年度	2020年度	2021年度	2022年度	5年度平均
	千円	千円	千円	千円	千円	千円
利用料金等	1,591	607	3,159	80	32	1,094

4 経費内訳

項目	2018年度	2019年度	2020年度	2021年度	2022年度	5年度平均
	千円	千円	千円	千円	千円	千円
維持管理費	80,542	31,479	27,405	31,795	28,592	39,963
指定管理料	0	0	0	0	0	0
運営費合計	80,542	31,479	27,405	31,795	28,592	39,963
減価償却費	13,869	15,293	15,702	15,802	15,954	15,324
総経費	94,411	46,772	43,107	47,597	44,546	55,287

5 単位当たりデータ比較

利用データ件名：延べ利用者数	2018年度	2019年度	2020年度	2021年度	2022年度
利用1件あたり運営費	189,958 円/人	78,895 円/人	68,002 円/人	81,317 円/人	74,653 円/人
利用1件あたり総経費	222,667 円/人	117,223 円/人	106,965 円/人	121,731 円/人	116,308 円/人
利用1件あたり利用料金等	3,752 円/人	1,521 円/人	7,839 円/人	205 円/人	84 円/人
利用料金等/運営費	2.0 %	1.9 %	11.5 %	0.3 %	0.1 %
利用料金等/総経費	1.7 %	1.3 %	7.3 %	0.2 %	0.1 %
項目	2018年度	2019年度	2020年度	2021年度	2022年度
建物1m <sup>2</sup> あたり運営費	17,970 円/m <sup>2</sup>	7,023 円/m <sup>2</sup>	6,114 円/m <sup>2</sup>	7,094 円/m <sup>2</sup>	6,379 円/m <sup>2</sup>
建物1m <sup>2</sup> あたり総経費	21,064 円/m <sup>2</sup>	10,436 円/m <sup>2</sup>	9,618 円/m <sup>2</sup>	10,620 円/m <sup>2</sup>	9,939 円/m <sup>2</sup>

6 簿価に関する情報

項目	金額
建物取得原価	740,326 千円
建物簿価	148,509 千円

7 特記事項

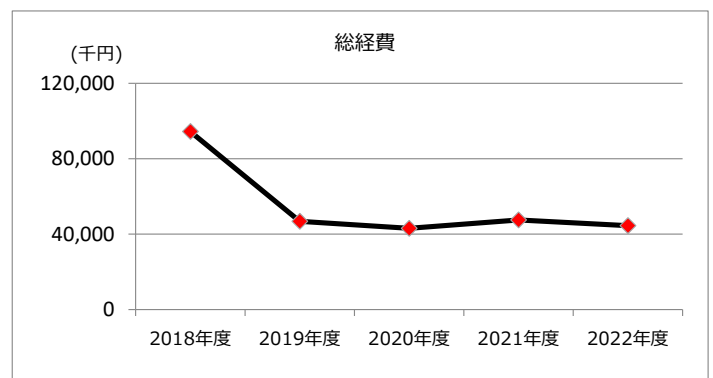
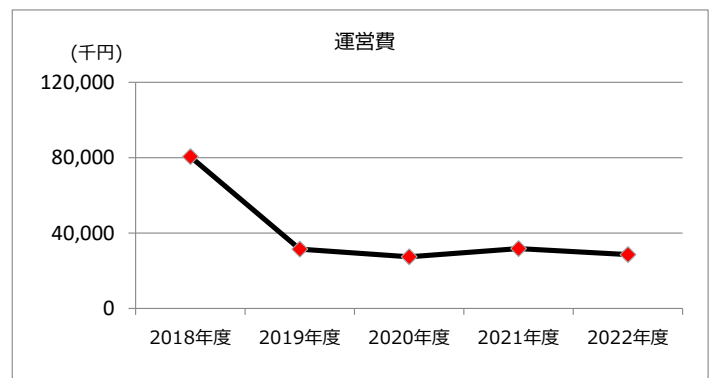
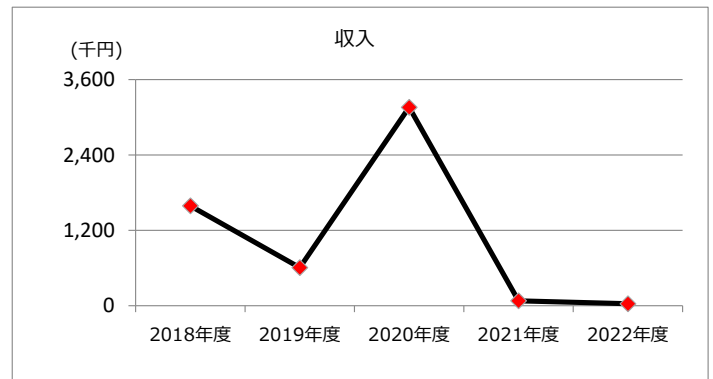
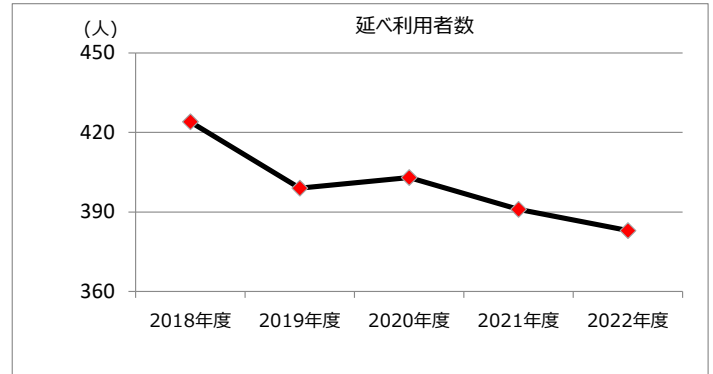
--

施設名称	施設番号	00294
篠原小学校		② 施設評価

1 品質評価

建物名称	耐震性	現状の評価						
		評価年度	屋根屋上	外壁	空調設備	内装	排水管	電気設備
本館	有	2018	A	A	A	B	B	B
		2019	A	A	A	B	B	B
		2020	A	A	A	B	B	B
		2021	A	A	A	C	C	C
		2022	A	A	A	C	C	C
体育館	有	2018	A	C	-	B	B	B
		2019	A	C	-	B	B	B
		2020	A	C	-	B	B	B
		2021	A	C	-	B	B	B
		2022	A	C	-	C	C	C
-	-	2018	-	-	-	-	-	-
		2019	-	-	-	-	-	-
		2020	-	-	-	-	-	-
		2021	-	-	-	-	-	-
		2022	-	-	-	-	-	-
-	-	2018	-	-	-	-	-	-
		2019	-	-	-	-	-	-
		2020	-	-	-	-	-	-
		2021	-	-	-	-	-	-
		2022	-	-	-	-	-	-
-	-	2018	-	-	-	-	-	-
		2019	-	-	-	-	-	-
		2020	-	-	-	-	-	-
		2021	-	-	-	-	-	-
		2022	-	-	-	-	-	-

2 機能・コスト評価



3 特記事項

施設名称	施設番号	00295
押沢台小学校		① 施設カルテ

1 施設概要

施設所在地	住居表示等	押沢台2丁目7番地							
	代表地番	-							
所管課	教育総務課								
分類	大分類	公共施設							
	中分類	学校教育施設							
	小分類	学校等							
	細分類	小学校							
運営及びその他	運営形態	直営	複合施設	複合					
土地	土地全体	-	面積計	19,991.00 m <sup>2</sup>	所有形態	所有			
	用途地域	第1種住居地域	建ぺい率	60%	容積率	200%			
建物	建物全体	建物数	7 棟	施設面積計	4,596.00 m <sup>2</sup>	所有形態	所有		
	主たる建物	棟用途	学校校舎	構造種別	鉄筋コンクリート造	階数 地上	4 階	地下	-
		建築年度	1982年度	経過年数	40年				
駐車場	有		車椅子利用者用	無					

2 利用実績

データ件名	単位	2018年度	2019年度	2020年度	2021年度	2022年度	5年度平均
児童数	人	218	203	204	190	189	201
年間増減率	%	-0.9	-6.9	0.5	-6.9	-0.5	-
稼働率	%	-	-	-	-	-	-
年間増減率	%	-	-	-	-	-	-

3 収入

項目	2018年度	2019年度	2020年度	2021年度	2022年度	5年度平均
	千円	千円	千円	千円	千円	千円
利用料金等	2	606	3,108	6	4	745

4 経費内訳

項目	2018年度	2019年度	2020年度	2021年度	2022年度	5年度平均
	千円	千円	千円	千円	千円	千円
維持管理費	27,052	29,290	23,017	31,795	28,592	27,949
指定管理料	0	0	0	0	0	0
運営費合計	27,052	29,290	23,017	31,795	28,592	27,949
減価償却費	14,554	14,676	15,054	15,073	15,255	14,922
総経費	41,606	43,966	38,071	46,868	43,847	42,872

5 単位当たりデータ比較

利用データ件名：延べ利用者数	2018年度	2019年度	2020年度	2021年度	2022年度
利用1件あたり運営費	124,092 円/人	144,286 円/人	112,828 円/人	167,342 円/人	151,280 円/人
利用1件あたり総経費	190,853 円/人	216,581 円/人	186,623 円/人	246,674 円/人	231,995 円/人
利用1件あたり利用料金等	9 円/人	2,985 円/人	15,235 円/人	32 円/人	21 円/人
利用料金等/運営費	0.0 %	2.1 %	13.5 %	0.0 %	0.0 %
利用料金等/総経費	0.0 %	1.4 %	8.2 %	0.0 %	0.0 %
項目	2018年度	2019年度	2020年度	2021年度	2022年度
建物1m <sup>2</sup> あたり運営費	5,886 円/m <sup>2</sup>	6,373 円/m <sup>2</sup>	5,008 円/m <sup>2</sup>	6,918 円/m <sup>2</sup>	6,221 円/m <sup>2</sup>
建物1m <sup>2</sup> あたり総経費	9,053 円/m <sup>2</sup>	9,566 円/m <sup>2</sup>	8,284 円/m <sup>2</sup>	10,198 円/m <sup>2</sup>	9,540 円/m <sup>2</sup>

6 簿価に関する情報

項目	金額
建物取得原価	724,262 千円
建物簿価	136,772 千円

7 特記事項

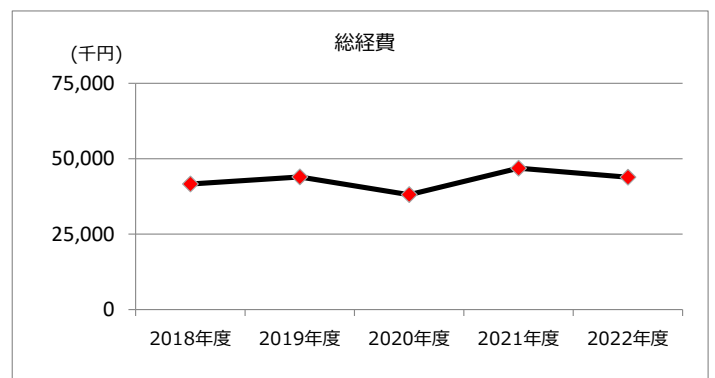
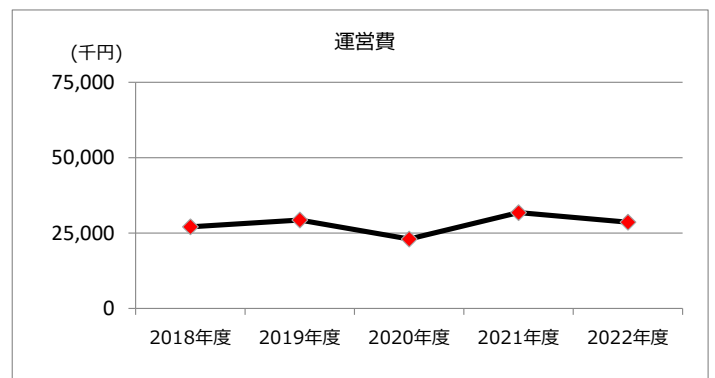
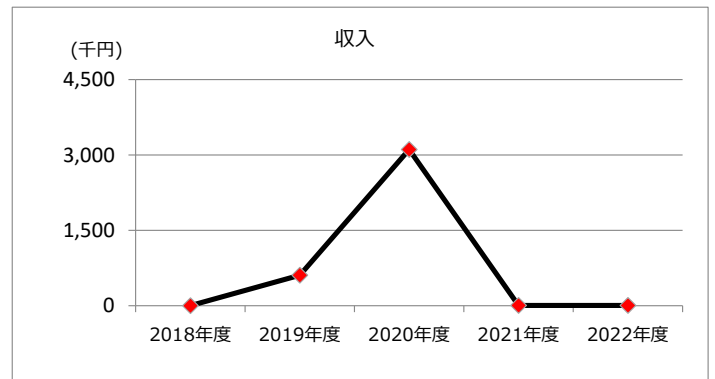
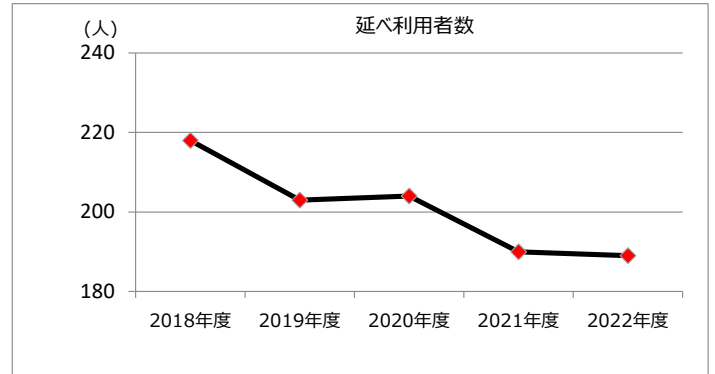
--

施設名称	施設番号	00295
押沢台小学校		② 施設評価

1 品質評価

建物名称	耐震性	現状の評価						
		評価年度	屋根屋上	外壁	空調設備	内装	排水管	電気設備
本館	有	2018	A	A	A	B	B	B
		2019	A	A	A	B	B	B
		2020	A	A	A	B	B	B
		2021	A	A	A	B	B	B
		2022	A	A	A	C	C	C
体育館	有	2018	C	C	-	B	B	B
		2019	C	C	-	B	B	B
		2020	C	C	-	B	B	B
		2021	C	C	-	B	B	B
		2022	A	C	-	B	B	B
-	-	2018	-	-	-	-	-	-
		2019	-	-	-	-	-	-
		2020	-	-	-	-	-	-
		2021	-	-	-	-	-	-
		2022	-	-	-	-	-	-
-	-	2018	-	-	-	-	-	-
		2019	-	-	-	-	-	-
		2020	-	-	-	-	-	-
		2021	-	-	-	-	-	-
		2022	-	-	-	-	-	-
-	-	2018	-	-	-	-	-	-
		2019	-	-	-	-	-	-
		2020	-	-	-	-	-	-
		2021	-	-	-	-	-	-
		2022	-	-	-	-	-	-

2 機能・コスト評価



3 特記事項

施設名称	施設番号	00296
丸田小学校		① 施設カルテ

1 施設概要

施設所在地	住居表示等	六軒屋町西1丁目15番地1									
	代表地番	-									
所管課	教育総務課										
分類	大分類	公共施設									
	中分類	学校教育施設									
	小分類	学校等									
	細分類	小学校									
運営及びその他	運営形態	直営	複合施設	単独							
土地	土地全体	-		面積計	20,130.50 m <sup>2</sup>	所有形態	所有				
	用途地域	第1種中高層住居専用地域		建ぺい率	60%	容積率	200%				
建物	建物全体	建物数	7棟		施設面積計	7,579.00 m <sup>2</sup>		所有形態	所有		
	主たる建物	棟用途	学校校舎		構造種別	鉄筋コンクリート造		階数	地上 4階	地下	-
		建築年度	2001年度		経過年数	21年					
駐車場	有		車椅子利用者用		有						

2 利用実績

データ件名	単位	2018年度	2019年度	2020年度	2021年度	2022年度	5年度平均
児童数	人	432	422	434	433	444	433
年間増減率	%	2.9	-2.3	2.8	-0.2	2.5	-
稼働率	%	-	-	-	-	-	-
年間増減率	%	-	-	-	-	-	-

3 収入

項目	2018年度	2019年度	2020年度	2021年度	2022年度	5年度平均
	千円	千円	千円	千円	千円	千円
利用料金等	1,824	653	3,164	84	70	1,159

4 経費内訳

項目	2018年度	2019年度	2020年度	2021年度	2022年度	5年度平均
	千円	千円	千円	千円	千円	千円
維持管理費	34,133	31,189	25,196	31,826	28,622	30,193
指定管理料	0	0	0	0	0	0
運営費合計	34,133	31,189	25,196	31,826	28,622	30,193
減価償却費	45,877	46,262	46,662	46,732	46,836	46,474
総経費	80,010	77,451	71,858	78,558	75,458	76,667

5 単位当たりデータ比較

利用データ件名：延べ利用者数	2018年度	2019年度	2020年度	2021年度	2022年度
利用1件あたり運営費	79,012 円/人	73,908 円/人	58,055 円/人	73,501 円/人	64,464 円/人
利用1件あたり総経費	185,208 円/人	183,533 円/人	165,571 円/人	181,427 円/人	169,950 円/人
利用1件あたり利用料金等	4,222 円/人	1,547 円/人	7,290 円/人	194 円/人	158 円/人
利用料金等/運営費	5.3 %	2.1 %	12.6 %	0.3 %	0.2 %
利用料金等/総経費	2.3 %	0.8 %	4.4 %	0.1 %	0.1 %
項目	2018年度	2019年度	2020年度	2021年度	2022年度
建物1㎡あたり運営費	4,504 円/㎡	4,115 円/㎡	3,324 円/㎡	4,199 円/㎡	3,776 円/㎡
建物1㎡あたり総経費	10,557 円/㎡	10,219 円/㎡	9,481 円/㎡	10,365 円/㎡	9,956 円/㎡

6 簿価に関する情報

項目	金額
建物取得原価	2,119,785 千円
建物簿価	1,111,325 千円

7 特記事項

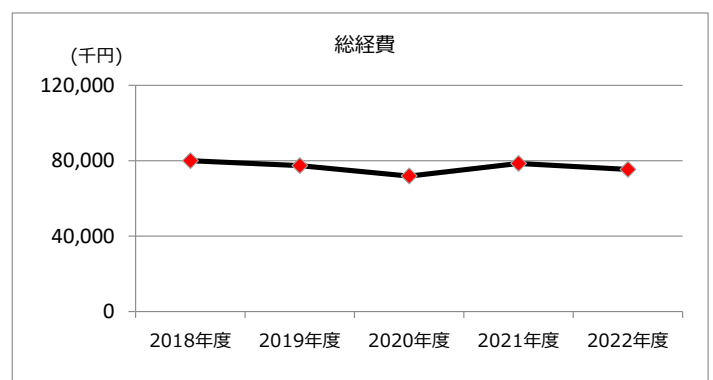
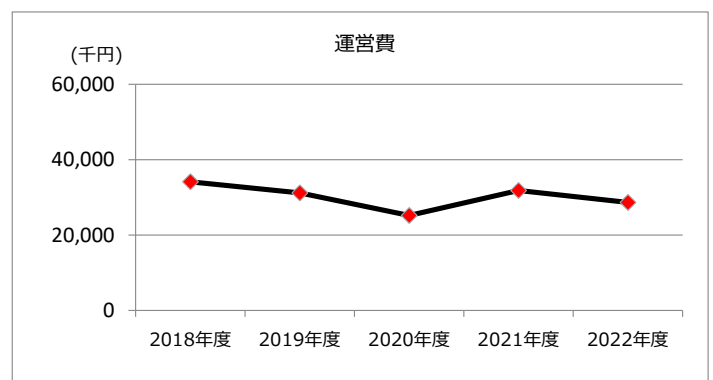
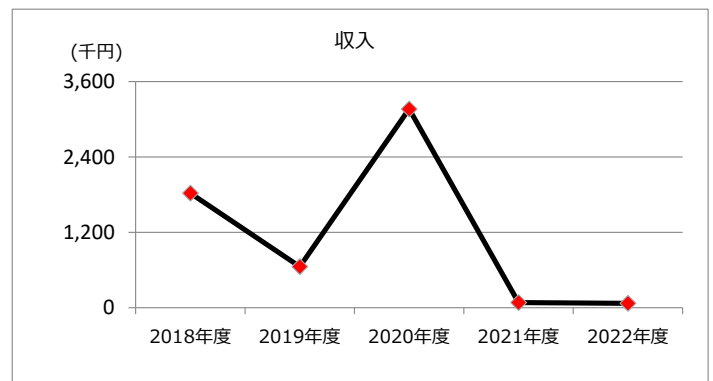
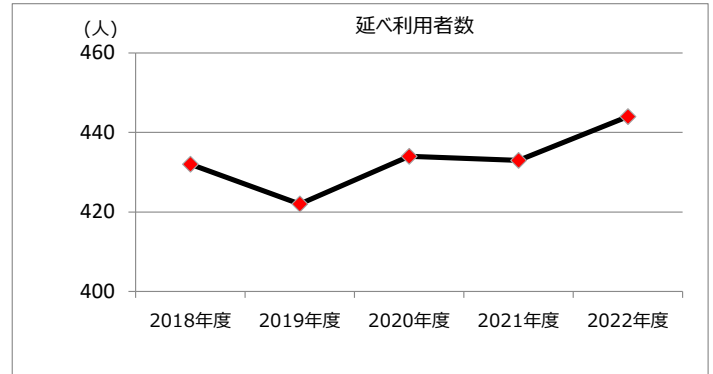
--

施設名称	施設番号	00296
丸田小学校		② 施設評価

1 品質評価

建物名称	耐震性	現状の評価						
		評価年度	屋根屋上	外壁	空調設備	内装	排水管	電気設備
本館	有	2018	B	B	B	A	A	A
		2019	B	B	B	A	A	A
		2020	B	B	B	A	A	A
		2021	B	B	B	B	B	B
		2022	B	B	B	B	B	B
体育館	有	2018	B	B	-	A	A	A
		2019	B	B	-	A	A	A
		2020	B	B	-	A	A	A
		2021	B	B	-	B	B	B
		2022	B	B	-	B	B	B
-	-	2018	-	-	-	-	-	-
		2019	-	-	-	-	-	-
		2020	-	-	-	-	-	-
		2021	-	-	-	-	-	-
		2022	-	-	-	-	-	-
-	-	2018	-	-	-	-	-	-
		2019	-	-	-	-	-	-
		2020	-	-	-	-	-	-
		2021	-	-	-	-	-	-
		2022	-	-	-	-	-	-
-	-	2018	-	-	-	-	-	-
		2019	-	-	-	-	-	-
		2020	-	-	-	-	-	-
		2021	-	-	-	-	-	-
		2022	-	-	-	-	-	-

2 機能・コスト評価




3 特記事項



施設名称	施設番号	00297
出川小学校		① 施設カルテ

### 1 施設概要

施設所在地	住居表示等 代表地番	出川町8丁目3番地1 -							
所管課	教育総務課								
分類	大分類	公共施設							
	中分類	学校教育施設							
	小分類	学校等							
運営及びその他	運営形態	直営	複合施設	単独					
土地	土地全体	-	面積計	20,486.23 m <sup>2</sup>	所有形態	所有			
	用途地域	第1種中高層住居専用地域	建ぺい率	60%	容積率	200%			
建物	建物全体	建物数	5 棟	施設面積計	7,876.00 m <sup>2</sup>	所有形態	所有		
	主たる建物	棟用途	学校校舎	構造種別	鉄筋コンクリート造	階数 地上	4 階	地下	-
		建築年度	2006年度	経過年数	16年				
駐車場	有		車椅子利用者用	有					

### 2 利用実績

データ件名	単位	2018年度	2019年度	2020年度	2021年度	2022年度	5年度平均
児童数	人	713	708	720	697	689	705
年間増減率	%	-1.8	-0.7	1.7	-3.2	-1.1	-
稼働率	%	-	-	-	-	-	-
年間増減率	%	-	-	-	-	-	-

### 3 収入

項目	2018年度	2019年度	2020年度	2021年度	2022年度	5年度平均
	千円	千円	千円	千円	千円	千円
利用料金等	20	610	3,110	10	34	757

### 4 経費内訳

項目	2018年度	2019年度	2020年度	2021年度	2022年度	5年度平均
	千円	千円	千円	千円	千円	千円
維持管理費	18,402	44,802	38,483	31,795	28,592	32,415
指定管理料	0	0	0	0	0	0
運営費合計	18,402	44,802	38,483	31,795	28,592	32,415
減価償却費	26,849	26,935	27,586	27,952	27,969	27,458
総経費	45,251	71,737	66,069	59,747	56,561	59,873

### 5 単位当たりデータ比較

利用データ件名：延べ利用者数	2018年度	2019年度	2020年度	2021年度	2022年度
利用1件あたり運営費	25,809 円/人	63,280 円/人	53,449 円/人	45,617 円/人	41,498 円/人
利用1件あたり総経費	63,466 円/人	101,323 円/人	91,763 円/人	85,720 円/人	82,091 円/人
利用1件あたり利用料金等	28 円/人	862 円/人	4,319 円/人	14 円/人	49 円/人
利用料金等/運営費	0.1 %	1.4 %	8.1 %	0.0 %	0.1 %
利用料金等/総経費	0.0 %	0.9 %	4.7 %	0.0 %	0.1 %
項目	2018年度	2019年度	2020年度	2021年度	2022年度
建物1㎡あたり運営費	2,336 円/㎡	5,688 円/㎡	4,886 円/㎡	4,037 円/㎡	3,630 円/㎡
建物1㎡あたり総経費	5,745 円/㎡	9,108 円/㎡	8,389 円/㎡	7,586 円/㎡	7,181 円/㎡

### 6 簿価に関する情報

項目	金額
建物取得原価	1,258,140 千円
建物簿価	800,894 千円

### 7 特記事項

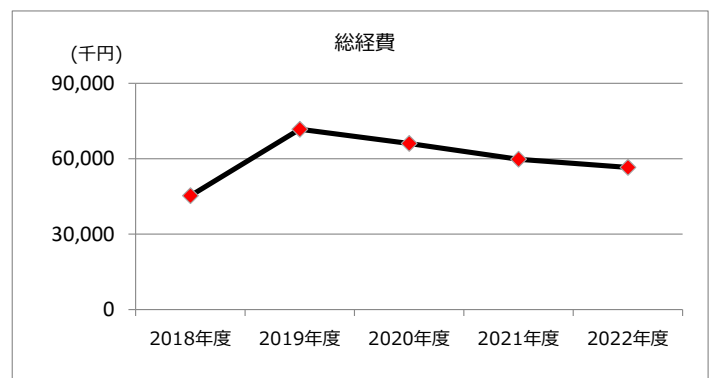
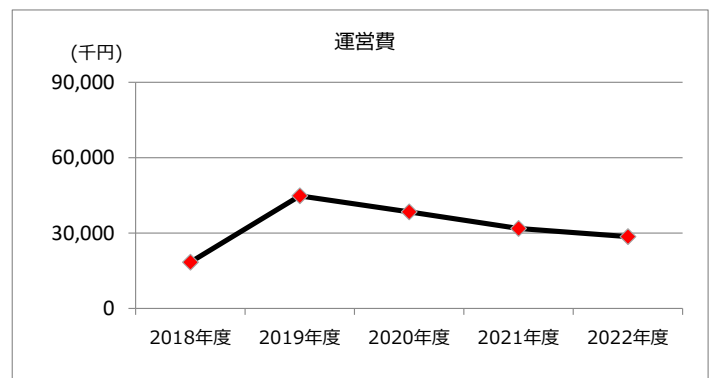
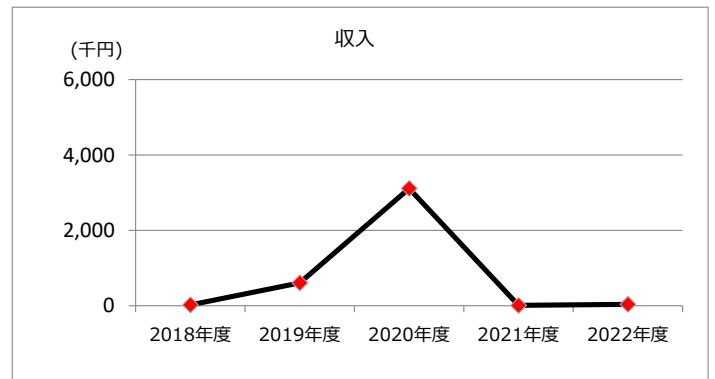
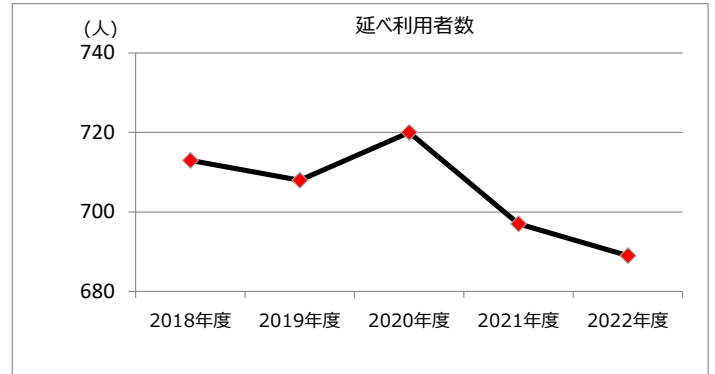
--

施設名称	施設番号	00297
出川小学校		② 施設評価

1 品質評価

建物名称	耐震性	現状の評価						
		評価年度	屋根屋上	外壁	空調設備	内装	排水管	電気設備
本館	有	2018	A	A	A	A	A	A
		2019	A	A	A	A	A	A
		2020	A	A	A	A	A	A
		2021	B	B	B	A	A	A
		2022	B	B	B	A	A	A
体育館	有	2018	A	A	-	A	A	A
		2019	A	A	-	A	A	A
		2020	A	A	-	A	A	A
		2021	B	B	-	A	A	A
		2022	B	B	-	A	A	A
-	-	2018	-	-	-	-	-	-
		2019	-	-	-	-	-	-
		2020	-	-	-	-	-	-
		2021	-	-	-	-	-	-
		2022	-	-	-	-	-	-
-	-	2018	-	-	-	-	-	-
		2019	-	-	-	-	-	-
		2020	-	-	-	-	-	-
		2021	-	-	-	-	-	-
		2022	-	-	-	-	-	-
-	-	2018	-	-	-	-	-	-
		2019	-	-	-	-	-	-
		2020	-	-	-	-	-	-
		2021	-	-	-	-	-	-
		2022	-	-	-	-	-	-

2 機能・コスト評価



3 特記事項