

施設名称	施設番号	00172
味美上ノ町学習等供用施設		① 施設カルテ

1 施設概要

施設所在地	住居表示等	味美上ノ町1992番地2									
	代表地番	-									
所管課	環境政策課										
分類	大分類	公共施設									
	中分類	集会施設									
	小分類	集会施設									
	細分類	学習等供用施設									
運営及びその他	運営形態	指定管理	複合施設		単独						
土地	土地全体	-			面積計	378.57 m ²	所有形態	所有			
	用途地域	準工業地域			建ぺい率	60%	容積率	200%			
建物	建物全体	建物数	2棟		施設面積計	342.09 m ²	所有形態	所有			
	主たる建物	棟用途	集会場		構造種別	鉄筋コンクリート造	階数	地上	2階	地下	-
		建築年度	1971年度		経過年数	51年					
駐車場	無		車椅子利用者用		無						

2 利用実績

データ件名	単位	2018年度	2019年度	2020年度	2021年度	2022年度	5年度平均
延べ利用者数	人	2,609	1,570	486	456	834	1,191
年間増減率	%	2.1	-39.8	-69.0	-6.2	82.9	-
稼働率	%	-	-	-	-	-	-
年間増減率	%	-	-	-	-	-	-

3 収入

項目	2018年度	2019年度	2020年度	2021年度	2022年度	5年度平均
	千円	千円	千円	千円	千円	千円
利用料金等	2	2	2	5,786	12,003	3,559

4 経費内訳

項目	2018年度	2019年度	2020年度	2021年度	2022年度	5年度平均
	千円	千円	千円	千円	千円	千円
維持管理費	221	216	1,115	8,931	15,933	5,283
指定管理料	900	900	900	900	827	885
運営費合計	1,121	1,116	2,015	9,831	16,760	6,169
減価償却費	1,494	1,494	1,484	1,502	1,664	1,528
総経費	2,615	2,610	3,499	11,333	18,424	7,696

5 単位当たりデータ比較

利用データ件名：延べ利用者数	2018年度	2019年度	2020年度	2021年度	2022年度
利用1件あたり運営費	430 円/人	711 円/人	4,146 円/人	21,559 円/人	20,096 円/人
利用1件あたり総経費	1,002 円/人	1,662 円/人	7,200 円/人	24,853 円/人	22,091 円/人
利用1件あたり利用料金等	1 円/人	1 円/人	4 円/人	12,689 円/人	14,392 円/人
利用料金等/運営費	0.2 %	0.2 %	0.1 %	58.9 %	71.6 %
利用料金等/総経費	0.1 %	0.1 %	0.1 %	51.1 %	65.1 %
項目	2018年度	2019年度	2020年度	2021年度	2022年度
建物1m ² あたり運営費	3,277 円/m ²	3,262 円/m ²	5,890 円/m ²	28,738 円/m ²	48,993 円/m ²
建物1m ² あたり総経費	7,644 円/m ²	7,630 円/m ²	10,228 円/m ²	33,129 円/m ²	53,857 円/m ²

6 簿価に関する情報

項目	金額
建物取得原価	92,886 千円
建物簿価	33,312 千円

7 特記事項

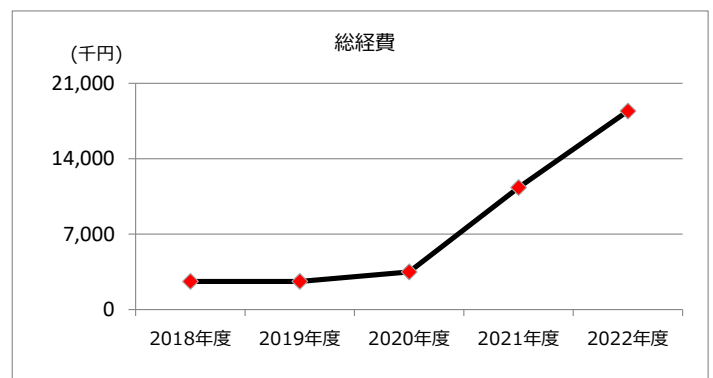
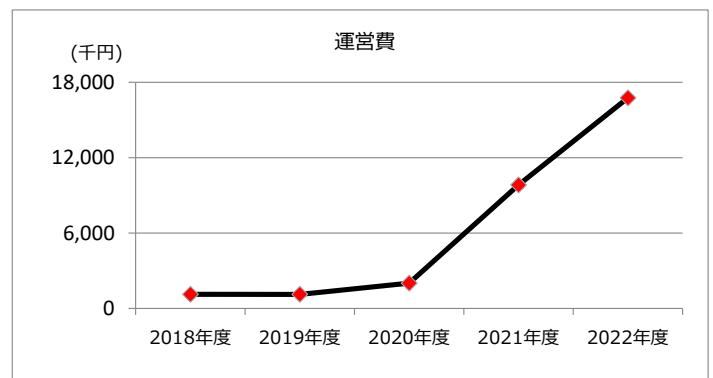
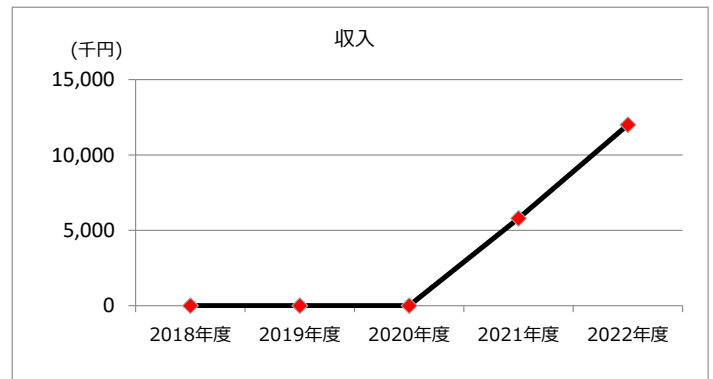
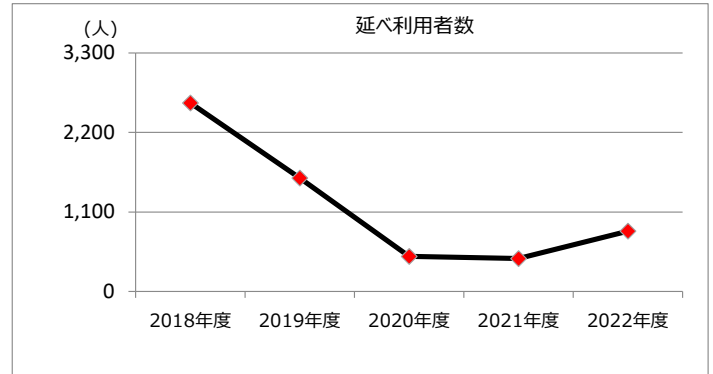
--

施設名称	施設番号	00172
味美上ノ町学習等供用施設		② 施設評価

1 品質評価

建物名称	耐震性	現状の評価						
		評価年度	屋根屋上	外壁	空調設備	内装	排水管	電気設備
	有	2018	C	C	C	C	C	C
		2019	C	C	C	C	C	C
		2020	C	C	C	C	C	C
		2021	C	C	A	C	C	C
		2022	A	A	A	C	C	C
-	-	2018	-	-	-	-	-	-
		2019	-	-	-	-	-	-
		2020	-	-	-	-	-	-
		2021	-	-	-	-	-	-
		2022	-	-	-	-	-	-
-	-	2018	-	-	-	-	-	-
		2019	-	-	-	-	-	-
		2020	-	-	-	-	-	-
		2021	-	-	-	-	-	-
		2022	-	-	-	-	-	-
-	-	2018	-	-	-	-	-	-
		2019	-	-	-	-	-	-
		2020	-	-	-	-	-	-
		2021	-	-	-	-	-	-
		2022	-	-	-	-	-	-
-	-	2018	-	-	-	-	-	-
		2019	-	-	-	-	-	-
		2020	-	-	-	-	-	-
		2021	-	-	-	-	-	-
		2022	-	-	-	-	-	-


2 機能・コスト評価



3 特記事項

施設名称	施設番号	00173
西本町学習等供用施設		① 施設カルテ

1 施設概要

施設所在地	住居表示等	西本町 1 丁目 3 番地 5						
	代表地番	-						
所管課	環境政策課							
分類	大分類	公共施設						
	中分類	集会施設						
	小分類	集会施設						
	細分類	学習等供用施設						
運営及びその他	運営形態	指定管理	複合施設	単独				
土地	土地全体	-		面積計	337.24 m ²	所有形態	所有	
	用途地域	近隣商業地域		建ぺい率	80%	容積率	200%	
建物	建物全体	建物数	1 棟		施設面積計	343.51 m ²		
	主たる建物	棟用途	集会場		構造種別	鉄筋コンクリート造		
		建築年度	1972年度		経過年数	50年		
		階数	地上	2 階		地下	-	
駐車場	無		車椅子利用者用	無				

2 利用実績

データ件名	単位	2018年度	2019年度	2020年度	2021年度	2022年度	5年度平均
延べ利用者数	人	2,625	2,101	836	834	1,458	1,571
年間増減率	%	-50.1	-20.0	-60.2	-0.2	74.8	-
稼働率	%	-	-	-	-	-	-
年間増減率	%	-	-	-	-	-	-

3 収入

項目	2018年度	2019年度	2020年度	2021年度	2022年度	5年度平均
	千円	千円	千円	千円	千円	千円
利用料金等	0	0	0	14,000	4,807	3,761

4 経費内訳

項目	2018年度	2019年度	2020年度	2021年度	2022年度	5年度平均
	千円	千円	千円	千円	千円	千円
維持管理費	221	216	1,599	15,672	5,088	4,559
指定管理料	900	900	900	900	892	898
運営費合計	1,121	1,116	2,499	16,572	5,980	5,458
減価償却費	0	0	0	31	372	81
総経費	1,121	1,116	2,499	16,603	6,352	5,538

5 単位当たりデータ比較

利用データ件名：延べ利用者数	2018年度	2019年度	2020年度	2021年度	2022年度
利用1件あたり運営費	427 円/人	531 円/人	2,989 円/人	19,871 円/人	4,102 円/人
利用1件あたり総経費	427 円/人	531 円/人	2,989 円/人	19,908 円/人	4,357 円/人
利用1件あたり利用料金等	0 円/人	0 円/人	0 円/人	16,787 円/人	3,297 円/人
利用料金等/運営費	0.0 %	0.0 %	0.0 %	84.5 %	80.4 %
利用料金等/総経費	0.0 %	0.0 %	0.0 %	84.3 %	75.7 %
項目	2018年度	2019年度	2020年度	2021年度	2022年度
建物1㎡あたり運営費	3,263 円/㎡	3,249 円/㎡	7,275 円/㎡	48,243 円/㎡	17,409 円/㎡
建物1㎡あたり総経費	3,263 円/㎡	3,249 円/㎡	7,275 円/㎡	48,333 円/㎡	18,491 円/㎡

6 簿価に関する情報

項目	金額
建物取得原価	68,247 千円
建物簿価	21,470 千円

7 特記事項

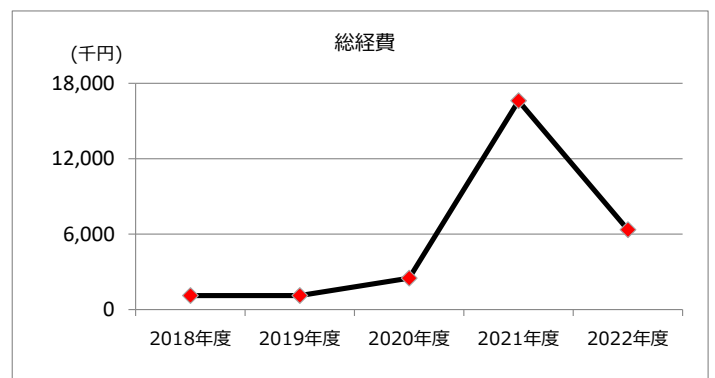
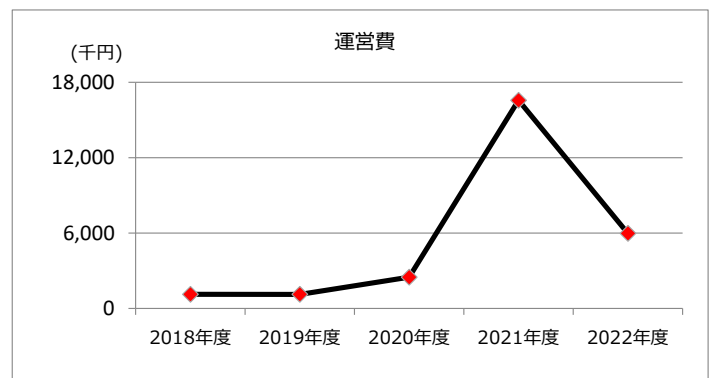
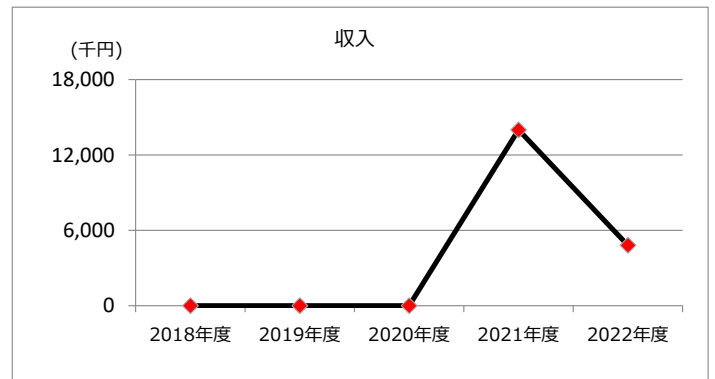
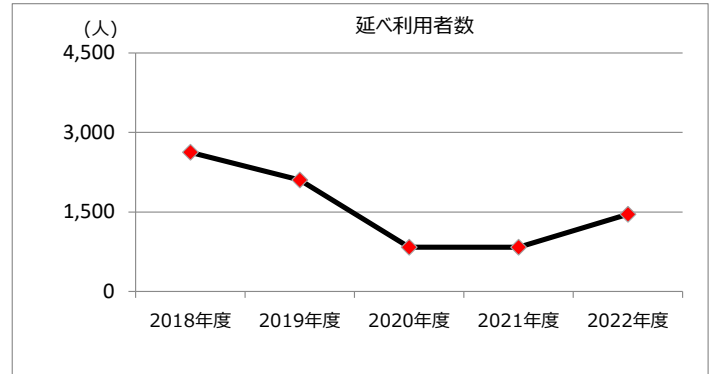
--

施設名称	施設番号	00173
西本町学習等供用施設		② 施設評価

1 品質評価

建物名称	耐震性	現状の評価						
		評価年度	屋根屋上	外壁	空調設備	内装	排水管	電気設備
	有	2018	B	C	B	C	C	C
		2019	B	C	B	C	C	C
		2020	B	C	B	C	C	C
		2021	A	A	C	C	C	C
		2022	A	A	A	C	C	C
-	-	2018	-	-	-	-	-	-
		2019	-	-	-	-	-	-
		2020	-	-	-	-	-	-
		2021	-	-	-	-	-	-
		2022	-	-	-	-	-	-
-	-	2018	-	-	-	-	-	-
		2019	-	-	-	-	-	-
		2020	-	-	-	-	-	-
		2021	-	-	-	-	-	-
		2022	-	-	-	-	-	-
-	-	2018	-	-	-	-	-	-
		2019	-	-	-	-	-	-
		2020	-	-	-	-	-	-
		2021	-	-	-	-	-	-
		2022	-	-	-	-	-	-
-	-	2018	-	-	-	-	-	-
		2019	-	-	-	-	-	-
		2020	-	-	-	-	-	-
		2021	-	-	-	-	-	-
		2022	-	-	-	-	-	-


2 機能・コスト評価



3 特記事項

施設名称	施設番号	00174
春日井学習等供用施設		① 施設カルテ

1 施設概要

施設所在地	住居表示等 代表地番	宮町字宮町9 1 番地 2 -							
所管課	環境政策課								
分類	大分類	公共施設							
	中分類	集会施設							
	小分類	集会施設							
	細分類	学習等供用施設							
運営及びその他	運営形態	指定管理	複合施設	単独					
土地	土地全体	-		面積計	-	所有形態	その他		
	用途地域	第1種住居地域		建ぺい率	60%	容積率	200%		
建物	建物全体	建物数	1 棟	施設面積計	544.80 m ²	所有形態	所有		
	主たる建物	棟用途	集会場	構造種別	鉄筋コンクリート造	階数 地上	2 階	地下	-
		建築年度	1974年度		経過年数	48年			
駐車場	無			車椅子利用者用	無				

2 利用実績

データ件名	単位	2018年度	2019年度	2020年度	2021年度	2022年度	5年度平均
延べ利用者数	人	2,733	2,576	1,209	1,658	2,829	2,201
年間増減率	%	-16.1	-5.7	-53.1	37.1	70.6	-
稼働率	%	-	-	-	-	-	-
年間増減率	%	-	-	-	-	-	-

3 収入

項目	2018年度	2019年度	2020年度	2021年度	2022年度	5年度平均
	千円	千円	千円	千円	千円	千円
利用料金等	0	0	0	0	0	0

4 経費内訳

項目	2018年度	2019年度	2020年度	2021年度	2022年度	5年度平均
	千円	千円	千円	千円	千円	千円
維持管理費	221	216	180	172	133	184
指定管理料	1,350	1,350	1,450	1,450	1,450	1,410
運営費合計	1,571	1,566	1,630	1,622	1,583	1,594
減価償却費	1,618	1,155	15	15	15	564
総経費	3,189	2,721	1,645	1,637	1,598	2,158

5 単位当たりデータ比較

利用データ件名：延べ利用者数	2018年度	2019年度	2020年度	2021年度	2022年度
利用1件あたり運営費	575 円/人	608 円/人	1,348 円/人	978 円/人	560 円/人
利用1件あたり総経費	1,167 円/人	1,056 円/人	1,361 円/人	987 円/人	565 円/人
利用1件あたり利用料金等	0 円/人	0 円/人	0 円/人	0 円/人	0 円/人
利用料金等/運営費	0.0 %	0.0 %	0.0 %	0.0 %	0.0 %
利用料金等/総経費	0.0 %	0.0 %	0.0 %	0.0 %	0.0 %
項目	2018年度	2019年度	2020年度	2021年度	2022年度
建物1m ² あたり運営費	2,884 円/m ²	2,874 円/m ²	2,992 円/m ²	2,977 円/m ²	2,906 円/m ²
建物1m ² あたり総経費	5,854 円/m ²	4,994 円/m ²	3,019 円/m ²	3,005 円/m ²	2,933 円/m ²

6 簿価に関する情報

項目	金額
建物取得原価	74,218 千円
建物簿価	611 千円

7 特記事項

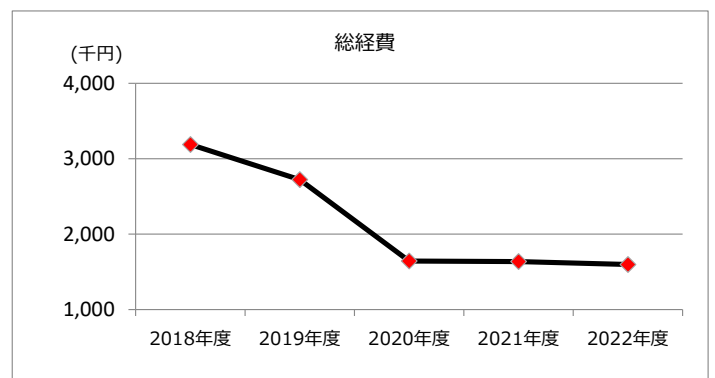
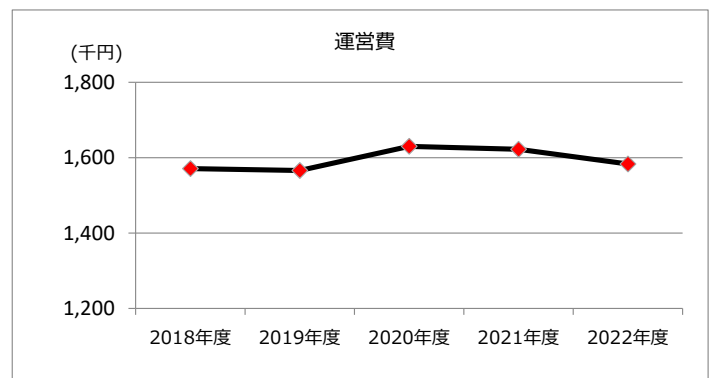
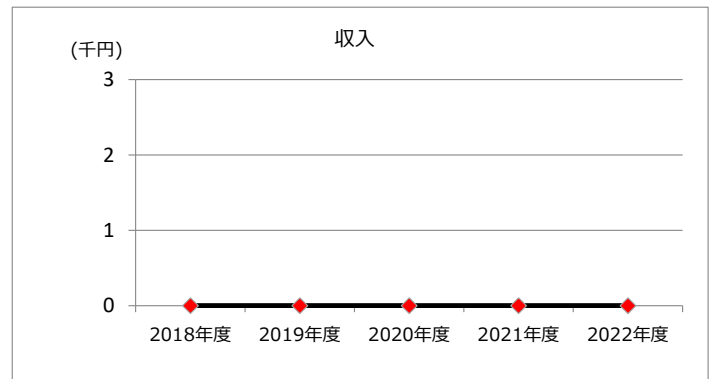
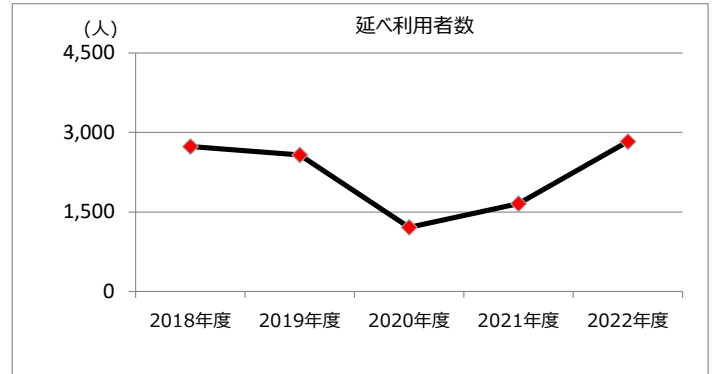
--

施設名称	施設番号	00174
春日井学習等供用施設		② 施設評価

1 品質評価

建物名称	耐震性	現状の評価						
		評価年度	屋根屋上	外壁	空調設備	内装	排水管	電気設備
	有	2018	B	C	B	C	C	C
		2019	B	C	B	C	C	C
		2020	B	C	B	C	C	C
		2021	B	C	B	C	C	C
		2022	B	C	B	C	C	C
-	-	2018	-	-	-	-	-	-
		2019	-	-	-	-	-	-
		2020	-	-	-	-	-	-
		2021	-	-	-	-	-	-
		2022	-	-	-	-	-	-
-	-	2018	-	-	-	-	-	-
		2019	-	-	-	-	-	-
		2020	-	-	-	-	-	-
		2021	-	-	-	-	-	-
		2022	-	-	-	-	-	-
-	-	2018	-	-	-	-	-	-
		2019	-	-	-	-	-	-
		2020	-	-	-	-	-	-
		2021	-	-	-	-	-	-
		2022	-	-	-	-	-	-
-	-	2018	-	-	-	-	-	-
		2019	-	-	-	-	-	-
		2020	-	-	-	-	-	-
		2021	-	-	-	-	-	-
		2022	-	-	-	-	-	-

2 機能・コスト評価



3 特記事項

施設名称	施設番号	00175
二子学習等供用施設		① 施設カルテ

1 施設概要

施設所在地	住居表示等	二子町2丁目11番地7							
	代表地番	-							
所管課	環境政策課								
分類	大分類	公共施設							
	中分類	集会施設							
	小分類	集会施設							
	細分類	学習等供用施設							
運営及びその他	運営形態	指定管理	複合施設		単独				
土地	土地全体	-			面積計	330.63 m ²	所有形態	所有	
	用途地域	第1種住居地域			建ぺい率	60%	容積率	200%	
建物	建物全体	建物数	1 棟	施設面積計	380.56 m ²	所有形態	所有		
	主たる建物	棟用途	集会場	構造種別	鉄筋コンクリート造	階数 地上	2 階	地下	-
		建築年度	1974年度		経過年数	48年			
					車椅子利用者用	無			
駐車場	無								

2 利用実績

データ件名	単位	2018年度	2019年度	2020年度	2021年度	2022年度	5年度平均
延べ利用者数	人	4,668	5,170	1,745	1,623	1,746	2,990
年間増減率	%	-16.5	10.8	-66.2	-7.0	7.6	-
稼働率	%	-	-	-	-	-	-
年間増減率	%	-	-	-	-	-	-

3 収入

項目	2018年度	2019年度	2020年度	2021年度	2022年度	5年度平均
	千円	千円	千円	千円	千円	千円
利用料金等	0	0	0	0	0	0

4 経費内訳

項目	2018年度	2019年度	2020年度	2021年度	2022年度	5年度平均
	千円	千円	千円	千円	千円	千円
維持管理費	221	216	180	172	133	184
指定管理料	900	900	900	900	900	900
運営費合計	1,121	1,116	1,080	1,072	1,033	1,084
減価償却費	1,130	1,145	528	29	29	572
総経費	2,251	2,261	1,608	1,101	1,062	1,657

5 単位当たりデータ比較

利用データ件名：延べ利用者数	2018年度	2019年度	2020年度	2021年度	2022年度
利用1件あたり運営費	240 円/人	216 円/人	619 円/人	661 円/人	592 円/人
利用1件あたり総経費	482 円/人	437 円/人	921 円/人	678 円/人	608 円/人
利用1件あたり利用料金等	0 円/人	0 円/人	0 円/人	0 円/人	0 円/人
利用料金等/運営費	0.0 %	0.0 %	0.0 %	0.0 %	0.0 %
利用料金等/総経費	0.0 %	0.0 %	0.0 %	0.0 %	0.0 %
項目	2018年度	2019年度	2020年度	2021年度	2022年度
建物1m ² あたり運営費	2,946 円/m ²	2,933 円/m ²	2,838 円/m ²	2,817 円/m ²	2,714 円/m ²
建物1m ² あたり総経費	5,915 円/m ²	5,941 円/m ²	4,225 円/m ²	2,893 円/m ²	2,791 円/m ²

6 簿価に関する情報

項目	金額
建物取得原価	52,713 千円
建物簿価	1,249 千円

7 特記事項

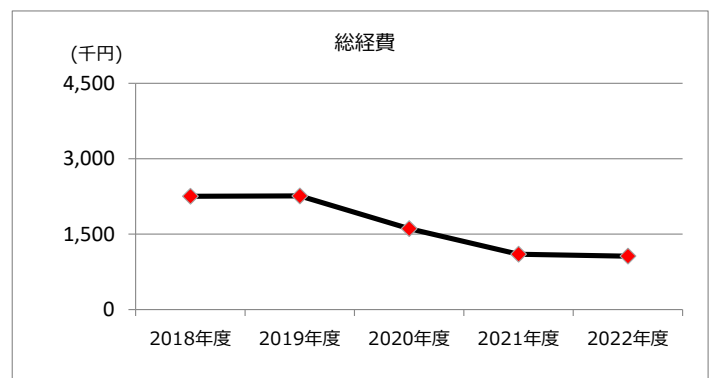
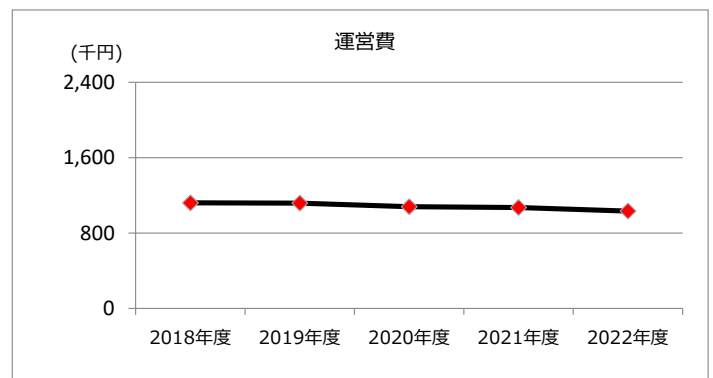
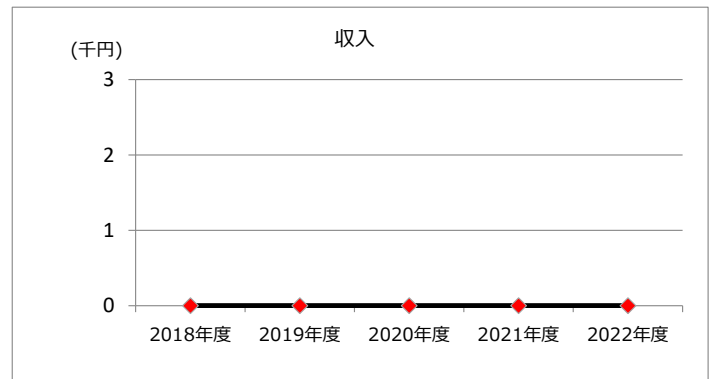
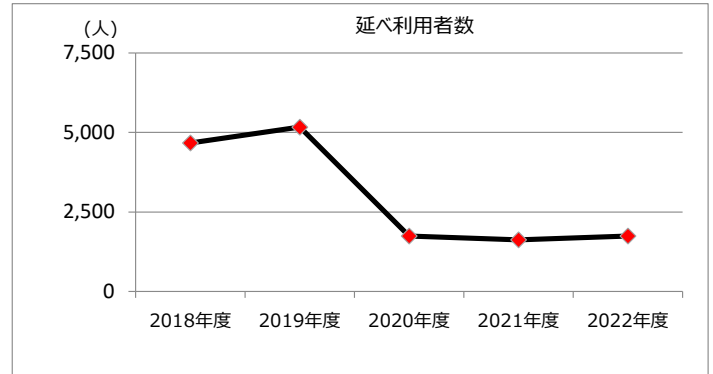
--

施設名称	施設番号	00175
二子学習等供用施設		② 施設評価

1 品質評価

建物名称	耐震性	現状の評価						
		評価年度	屋根屋上	外壁	空調設備	内装	排水管	電気設備
	有	2018	B	B	B	C	C	C
		2019	B	B	B	C	C	C
		2020	B	B	B	C	C	C
		2021	B	B	B	C	C	C
		2022	B	B	C	C	C	C
-	-	2018	-	-	-	-	-	-
		2019	-	-	-	-	-	-
		2020	-	-	-	-	-	-
		2021	-	-	-	-	-	-
		2022	-	-	-	-	-	-
-	-	2018	-	-	-	-	-	-
		2019	-	-	-	-	-	-
		2020	-	-	-	-	-	-
		2021	-	-	-	-	-	-
		2022	-	-	-	-	-	-
-	-	2018	-	-	-	-	-	-
		2019	-	-	-	-	-	-
		2020	-	-	-	-	-	-
		2021	-	-	-	-	-	-
		2022	-	-	-	-	-	-
-	-	2018	-	-	-	-	-	-
		2019	-	-	-	-	-	-
		2020	-	-	-	-	-	-
		2021	-	-	-	-	-	-
		2022	-	-	-	-	-	-

2 機能・コスト評価



3 特記事項

施設名称	施設番号	00176
花長学習等供用施設		① 施設カルテ

1 施設概要

施設所在地	住居表示等	花長町2丁目14番地1							
	代表地番	-							
所管課	環境政策課								
分類	大分類	公共施設							
	中分類	集会施設							
	小分類	集会施設							
	細分類	学習等供用施設							
運営及びその他	運営形態	指定管理	複合施設	単独					
土地	土地全体	-		面積計	329.89 m ²	所有形態	所有		
	用途地域	第1種住居地域		建ぺい率	60%	容積率	200%		
建物	建物全体	建物数	1棟	施設面積計	361.44 m ²	所有形態	所有		
	主たる建物	棟用途	集会場	構造種別	鉄筋コンクリート造	階数 地上	2階	地下	-
		建築年度	1974年度		経過年数	48年			
駐車場	無		車椅子利用者用	無					

2 利用実績

データ件名	単位	2018年度	2019年度	2020年度	2021年度	2022年度	5年度平均
延べ利用者数	人	2,991	3,427	1,507	1,924	2,467	2,463
年間増減率	%	-1.1	14.6	-56.0	27.7	28.2	-
稼働率	%	-	-	-	-	-	-
年間増減率	%	-	-	-	-	-	-

3 収入

項目	2018年度	2019年度	2020年度	2021年度	2022年度	5年度平均
	千円	千円	千円	千円	千円	千円
利用料金等	0	0	0	0	0	0

4 経費内訳

項目	2018年度	2019年度	2020年度	2021年度	2022年度	5年度平均
	千円	千円	千円	千円	千円	千円
維持管理費	221	216	180	172	1,068	371
指定管理料	900	900	900	900	900	900
運営費合計	1,121	1,116	1,080	1,072	1,968	1,271
減価償却費	1,073	1,073	488	0	0	527
総経費	2,194	2,189	1,568	1,072	1,968	1,798

5 単位当たりデータ比較

利用データ件名：延べ利用者数	2018年度	2019年度	2020年度	2021年度	2022年度
利用1件あたり運営費	375 円/人	326 円/人	717 円/人	557 円/人	798 円/人
利用1件あたり総経費	734 円/人	639 円/人	1,040 円/人	557 円/人	798 円/人
利用1件あたり利用料金等	0 円/人	0 円/人	0 円/人	0 円/人	0 円/人
利用料金等/運営費	0.0 %	0.0 %	0.0 %	0.0 %	0.0 %
利用料金等/総経費	0.0 %	0.0 %	0.0 %	0.0 %	0.0 %
項目	2018年度	2019年度	2020年度	2021年度	2022年度
建物1㎡あたり運営費	3,101 円/㎡	3,088 円/㎡	2,988 円/㎡	2,966 円/㎡	5,445 円/㎡
建物1㎡あたり総経費	6,070 円/㎡	6,056 円/㎡	4,338 円/㎡	2,966 円/㎡	5,445 円/㎡

6 簿価に関する情報

項目	金額
建物取得原価	49,729 千円
建物簿価	935 千円

7 特記事項

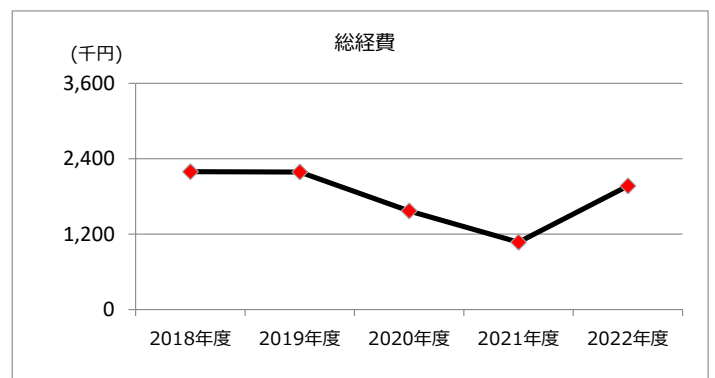
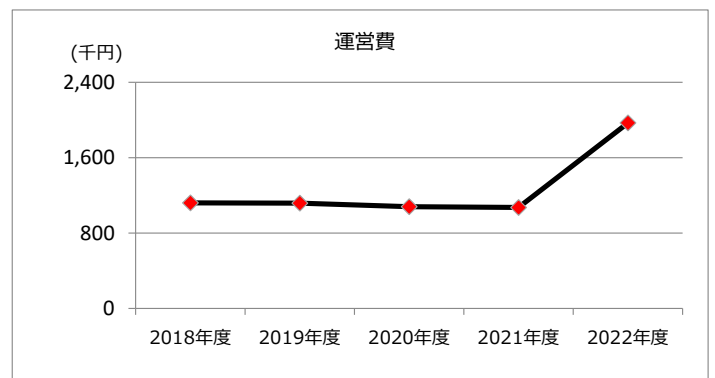
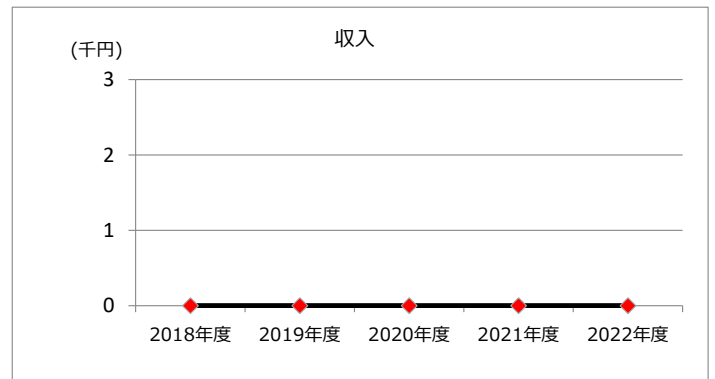
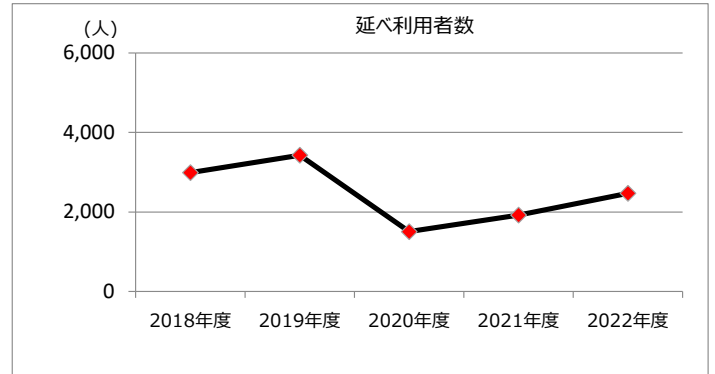
--

施設名称	施設番号	00176
花長学習等供用施設		② 施設評価

1 品質評価

建物名称	耐震性	現状の評価						
		評価年度	屋根屋上	外壁	空調設備	内装	排水管	電気設備
	有	2018	B	B	B	C	C	C
		2019	B	B	B	C	C	C
		2020	B	B	B	C	C	C
		2021	B	B	C	C	C	C
		2022	B	B	C	C	C	C
-	-	2018	-	-	-	-	-	-
		2019	-	-	-	-	-	-
		2020	-	-	-	-	-	-
		2021	-	-	-	-	-	-
		2022	-	-	-	-	-	-
-	-	2018	-	-	-	-	-	-
		2019	-	-	-	-	-	-
		2020	-	-	-	-	-	-
		2021	-	-	-	-	-	-
		2022	-	-	-	-	-	-
-	-	2018	-	-	-	-	-	-
		2019	-	-	-	-	-	-
		2020	-	-	-	-	-	-
		2021	-	-	-	-	-	-
		2022	-	-	-	-	-	-
-	-	2018	-	-	-	-	-	-
		2019	-	-	-	-	-	-
		2020	-	-	-	-	-	-
		2021	-	-	-	-	-	-
		2022	-	-	-	-	-	-


2 機能・コスト評価



3 特記事項

施設名称	施設番号	00177
牛山南部学習等供用施設		① 施設カルテ

1 施設概要

施設所在地	住居表示等	牛山町 2 3 5 6 番地 4							
	代表地番	-							
所管課	環境政策課								
分類	大分類	公共施設							
	中分類	集会施設							
	小分類	集会施設							
	細分類	学習等供用施設							
運営及びその他	運営形態	指定管理	複合施設	単独					
土地	土地全体	-		面積計	1,100.78 m ²	所有形態	所有		
	用途地域	指定なし		建ぺい率	60%	容積率	200%		
建物	建物全体	建物数	1 棟	施設面積計	364.65 m ²	所有形態	所有		
	主たる建物	棟用途	集会場	構造種別	鉄筋コンクリート造	階数 地上	2 階	地下	-
		建築年度	1975年度		経過年数	47年			
駐車場	無		車椅子利用者用	無					

2 利用実績

データ件名	単位	2018年度	2019年度	2020年度	2021年度	2022年度	5年度平均
延べ利用者数	人	8,401	7,645	3,306	3,734	3,883	5,394
年間増減率	%	2.1	-9.0	-56.8	12.9	4.0	-
稼働率	%	-	-	-	-	-	-
年間増減率	%	-	-	-	-	-	-

3 収入

項目	2018年度	2019年度	2020年度	2021年度	2022年度	5年度平均
	千円	千円	千円	千円	千円	千円
利用料金等	0	0	0	0	15,141	3,028

4 経費内訳

項目	2018年度	2019年度	2020年度	2021年度	2022年度	5年度平均
	千円	千円	千円	千円	千円	千円
維持管理費	221	216	180	1,547	24,405	5,314
指定管理料	900	900	900	900	900	900
運営費合計	1,121	1,116	1,080	2,447	25,305	6,214
減価償却費	1,083	1,083	1,083	673	119	808
総経費	2,204	2,199	2,163	3,120	25,424	7,022

5 単位当たりデータ比較

利用データ件名：延べ利用者数	2018年度	2019年度	2020年度	2021年度	2022年度
利用1件あたり運営費	133 円/人	146 円/人	327 円/人	655 円/人	6,517 円/人
利用1件あたり総経費	262 円/人	288 円/人	654 円/人	836 円/人	6,548 円/人
利用1件あたり利用料金等	0 円/人	0 円/人	0 円/人	0 円/人	3,899 円/人
利用料金等/運営費	0.0 %	0.0 %	0.0 %	0.0 %	59.8 %
利用料金等/総経費	0.0 %	0.0 %	0.0 %	0.0 %	59.6 %
項目	2018年度	2019年度	2020年度	2021年度	2022年度
建物1m ² あたり運営費	3,074 円/m ²	3,060 円/m ²	2,962 円/m ²	6,711 円/m ²	69,395 円/m ²
建物1m ² あたり総経費	6,044 円/m ²	6,030 円/m ²	5,932 円/m ²	8,556 円/m ²	69,722 円/m ²

6 簿価に関する情報

項目	金額
建物取得原価	78,892 千円
建物簿価	29,546 千円

7 特記事項

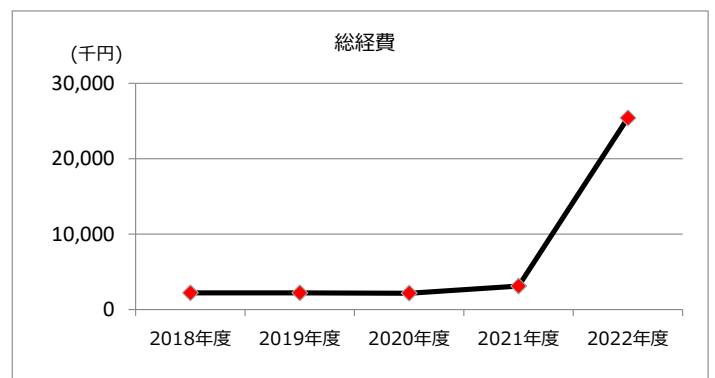
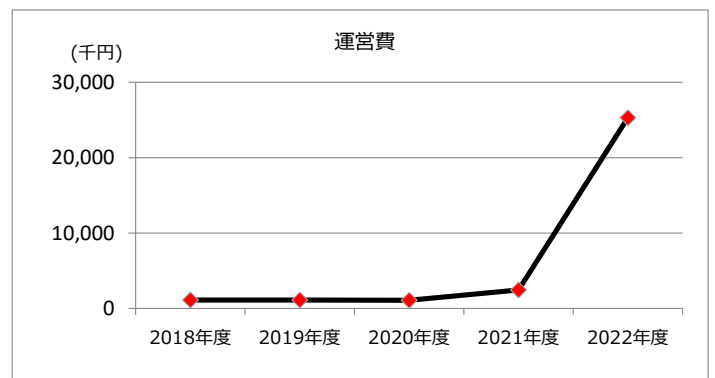
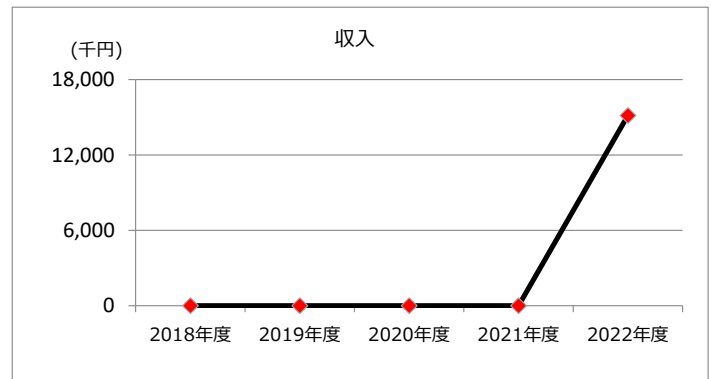
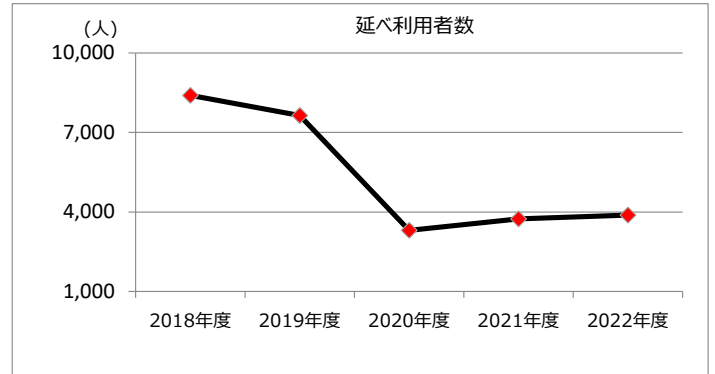
--

施設名称	施設番号	00177
牛山南部学習等供用施設		② 施設評価

1 品質評価

建物名称	耐震性	現状の評価						
		評価年度	屋根屋上	外壁	空調設備	内装	排水管	電気設備
	有	2018	C	C	A	C	C	C
		2019	C	C	A	C	C	C
		2020	C	C	A	C	C	C
		2021	C	C	B	C	C	C
		2022	A	A	A	C	C	C
-	-	2018	-	-	-	-	-	-
		2019	-	-	-	-	-	-
		2020	-	-	-	-	-	-
		2021	-	-	-	-	-	-
		2022	-	-	-	-	-	-
-	-	2018	-	-	-	-	-	-
		2019	-	-	-	-	-	-
		2020	-	-	-	-	-	-
		2021	-	-	-	-	-	-
		2022	-	-	-	-	-	-
-	-	2018	-	-	-	-	-	-
		2019	-	-	-	-	-	-
		2020	-	-	-	-	-	-
		2021	-	-	-	-	-	-
		2022	-	-	-	-	-	-
-	-	2018	-	-	-	-	-	-
		2019	-	-	-	-	-	-
		2020	-	-	-	-	-	-
		2021	-	-	-	-	-	-
		2022	-	-	-	-	-	-


2 機能・コスト評価



3 特記事項

施設名称	施設番号	00178
勝川中部学習等供用施設		① 施設カルテ

1 施設概要

施設所在地	住居表示等	大和通 1 丁目 7 番地 1							
	代表地番	-							
所管課	環境政策課								
分類	大分類	公共施設							
	中分類	集会施設							
	小分類	集会施設							
	細分類	学習等供用施設							
運営及びその他	運営形態	指定管理	複合施設	単独					
土地	土地全体	-		面積計	-	所有形態	その他		
	用途地域	近隣商業地域		建ぺい率	80%	容積率	200%		
建物	建物全体	建物数	1 棟	施設面積計	366.04 m ²	所有形態	所有		
	主たる建物	棟用途	集会場	構造種別	鉄筋コンクリート造	階数 地上	2 階	地下	-
		建築年度	1975年度		経過年数	47年			
駐車場	無			車椅子利用者用	無				

2 利用実績

データ件名	単位	2018年度	2019年度	2020年度	2021年度	2022年度	5年度平均
延べ利用者数	人	4,882	4,440	2,660	2,870	3,538	3,678
年間増減率	%	-48.4	-9.1	-40.1	7.9	23.3	-
稼働率	%	-	-	-	-	-	-
年間増減率	%	-	-	-	-	-	-

3 収入

項目	2018年度	2019年度	2020年度	2021年度	2022年度	5年度平均
	千円	千円	千円	千円	千円	千円
利用料金等	0	0	0	0	0	0

4 経費内訳

項目	2018年度	2019年度	2020年度	2021年度	2022年度	5年度平均
	千円	千円	千円	千円	千円	千円
維持管理費	221	216	180	172	133	184
指定管理料	950	950	950	950	950	950
運営費合計	1,171	1,166	1,130	1,122	1,083	1,134
減価償却費	1,087	1,087	1,087	675	0	787
総経費	2,258	2,253	2,217	1,797	1,083	1,922

5 単位当たりデータ比較

利用データ件名：延べ利用者数	2018年度	2019年度	2020年度	2021年度	2022年度
利用1件あたり運営費	240 円/人	263 円/人	425 円/人	391 円/人	306 円/人
利用1件あたり総経費	463 円/人	507 円/人	833 円/人	626 円/人	306 円/人
利用1件あたり利用料金等	0 円/人	0 円/人	0 円/人	0 円/人	0 円/人
利用料金等/運営費	0.0 %	0.0 %	0.0 %	0.0 %	0.0 %
利用料金等/総経費	0.0 %	0.0 %	0.0 %	0.0 %	0.0 %
項目	2018年度	2019年度	2020年度	2021年度	2022年度
建物1㎡あたり運営費	3,199 円/㎡	3,185 円/㎡	3,087 円/㎡	3,065 円/㎡	2,959 円/㎡
建物1㎡あたり総経費	6,169 円/㎡	6,155 円/㎡	6,057 円/㎡	4,909 円/㎡	2,959 円/㎡

6 簿価に関する情報

項目	金額
建物取得原価	49,415 千円
建物簿価	1 千円

7 特記事項

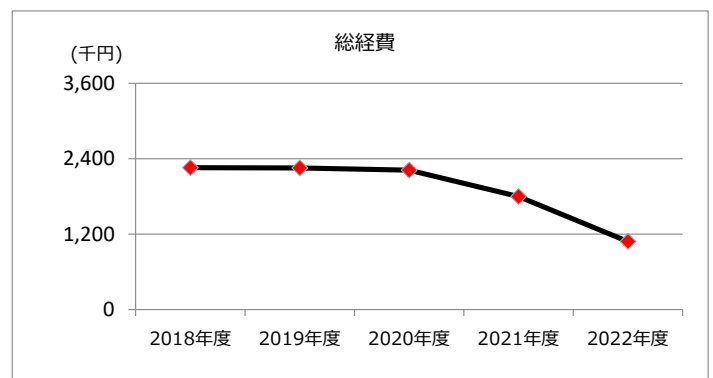
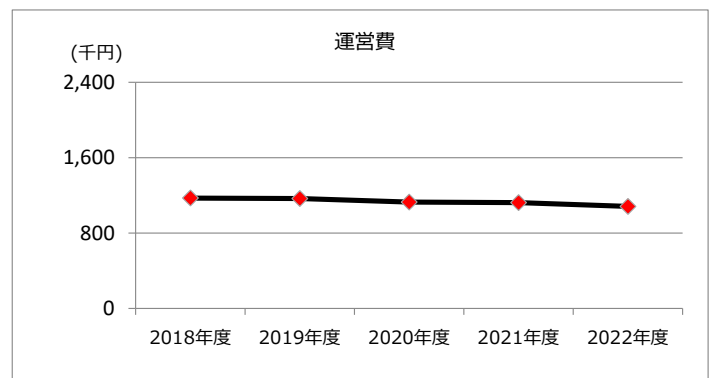
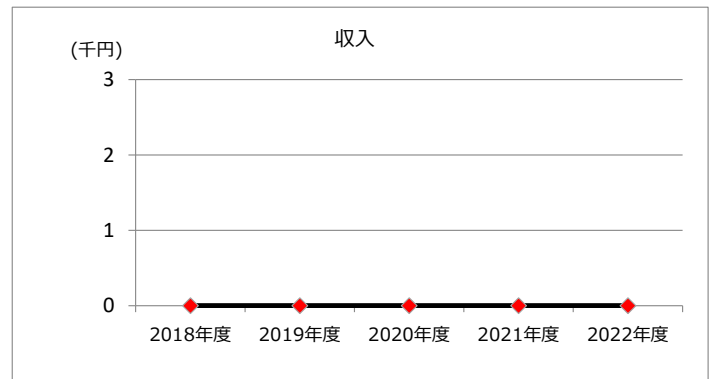
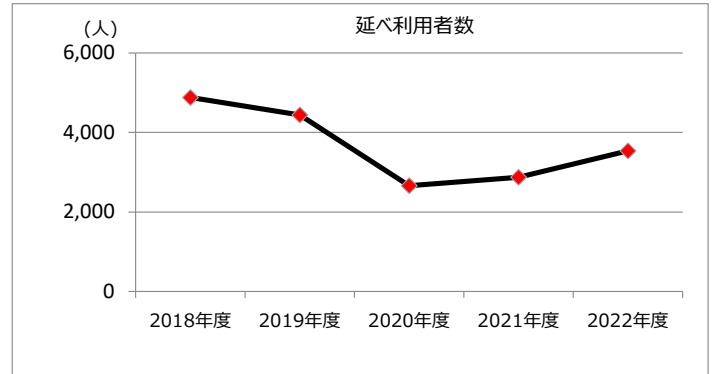
--

施設名称	施設番号	00178
勝川中部学習等供用施設		
② 施設評価		

1 品質評価

建物名称	耐震性	現状の評価						
		評価年度	屋根屋上	外壁	空調設備	内装	排水管	電気設備
	有	2018	B	C	A	C	C	C
		2019	B	C	A	C	C	C
		2020	B	C	A	C	C	C
		2021	B	C	B	C	C	C
		2022	B	C	B	C	C	C
-	-	2018	-	-	-	-	-	-
		2019	-	-	-	-	-	-
		2020	-	-	-	-	-	-
		2021	-	-	-	-	-	-
		2022	-	-	-	-	-	-
-	-	2018	-	-	-	-	-	-
		2019	-	-	-	-	-	-
		2020	-	-	-	-	-	-
		2021	-	-	-	-	-	-
		2022	-	-	-	-	-	-
-	-	2018	-	-	-	-	-	-
		2019	-	-	-	-	-	-
		2020	-	-	-	-	-	-
		2021	-	-	-	-	-	-
		2022	-	-	-	-	-	-
-	-	2018	-	-	-	-	-	-
		2019	-	-	-	-	-	-
		2020	-	-	-	-	-	-
		2021	-	-	-	-	-	-
		2022	-	-	-	-	-	-


2 機能・コスト評価



3 特記事項

施設名称	施設番号	00179
美濃町学習等供用施設		① 施設カルテ

1 施設概要

施設所在地	住居表示等	美濃町2丁目217番地								
	代表地番	-								
所管課	環境政策課									
分類	大分類	公共施設								
	中分類	集会施設								
	小分類	集会施設								
	細分類	学習等供用施設								
運営及びその他	運営形態	指定管理	複合施設	単独						
土地	土地全体	-		面積計	-	所有形態	その他			
	用途地域	準工業地域		建ぺい率	60%	容積率	200%			
建物	建物全体	建物数	1棟	施設面積計	381.63㎡	所有形態	所有			
	主たる建物	棟用途	集会場	構造種別	鉄筋コンクリート造	階数	地上	2階	地下	-
		建築年度	1976年度		経過年数	46年				
駐車場	無			車椅子利用者用	無					

2 利用実績

データ件名	単位	2018年度	2019年度	2020年度	2021年度	2022年度	5年度平均
延べ利用者数	人	9,492	7,865	2,933	1,648	3,980	5,184
年間増減率	%	15.3	-17.1	-62.7	-43.8	141.5	-
稼働率	%	-	-	-	-	-	-
年間増減率	%	-	-	-	-	-	-

3 収入

項目	2018年度	2019年度	2020年度	2021年度	2022年度	5年度平均
	千円	千円	千円	千円	千円	千円
利用料金等	0	0	0	6,889	0	1,378

4 経費内訳

項目	2018年度	2019年度	2020年度	2021年度	2022年度	5年度平均
	千円	千円	千円	千円	千円	千円
維持管理費	221	216	1,599	22,956	133	5,025
指定管理料	900	900	900	900	851	890
運営費合計	1,121	1,116	2,499	23,856	984	5,915
減価償却費	1,133	1,133	1,133	1,165	1,048	1,122
総経費	2,254	2,249	3,632	25,021	2,032	7,038

5 単位当たりデータ比較

利用データ件名：延べ利用者数	2018年度	2019年度	2020年度	2021年度	2022年度
利用1件あたり運営費	118 円/人	142 円/人	852 円/人	14,476 円/人	247 円/人
利用1件あたり総経費	237 円/人	286 円/人	1,238 円/人	15,183 円/人	511 円/人
利用1件あたり利用料金等	0 円/人	0 円/人	0 円/人	4,180 円/人	0 円/人
利用料金等/運営費	0.0 %	0.0 %	0.0 %	28.9 %	0.0 %
利用料金等/総経費	0.0 %	0.0 %	0.0 %	27.5 %	0.0 %
項目	2018年度	2019年度	2020年度	2021年度	2022年度
建物1㎡あたり運営費	2,937 円/㎡	2,924 円/㎡	6,548 円/㎡	62,511 円/㎡	2,578 円/㎡
建物1㎡あたり総経費	5,906 円/㎡	5,893 円/㎡	9,517 円/㎡	65,564 円/㎡	5,325 円/㎡

6 簿価に関する情報

項目	金額
建物取得原価	75,723 千円
建物簿価	23,640 千円

7 特記事項

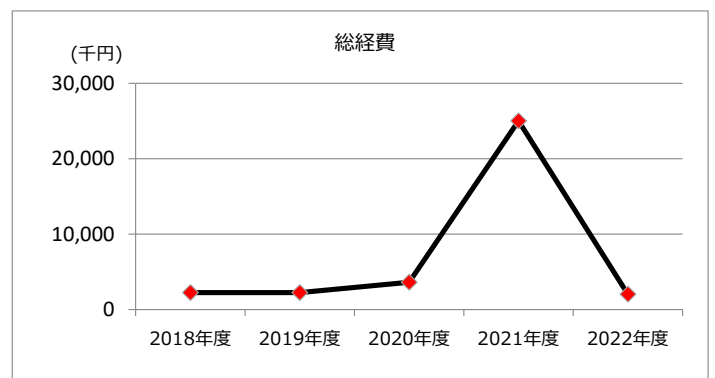
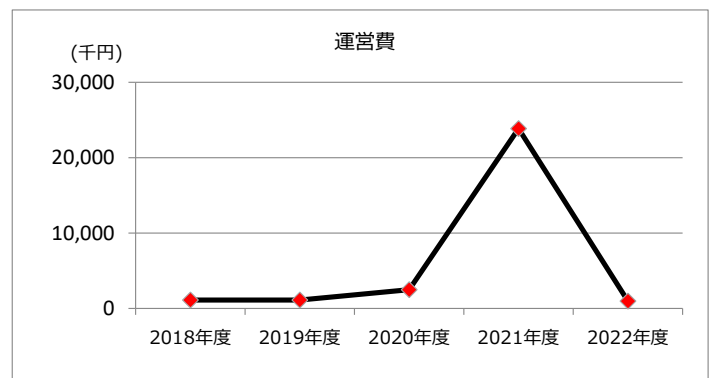
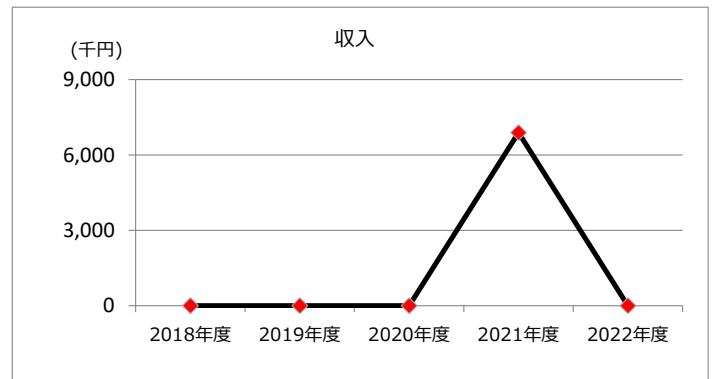
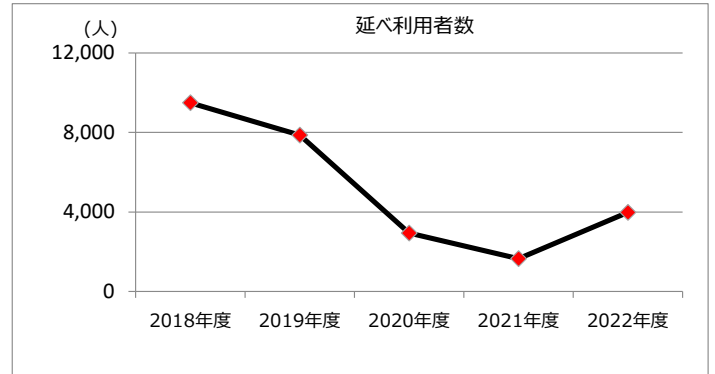
--

施設名称	施設番号	00179
美濃町学習等供用施設		② 施設評価

1 品質評価

建物名称	耐震性	現状の評価						
		評価年度	屋根屋上	外壁	空調設備	内装	排水管	電気設備
	有	2018	B	B	B	C	C	C
		2019	B	B	B	C	C	C
		2020	B	B	B	C	C	C
		2021	A	A	A	C	C	C
		2022	A	A	A	C	C	C
-	-	2018	-	-	-	-	-	-
		2019	-	-	-	-	-	-
		2020	-	-	-	-	-	-
		2021	-	-	-	-	-	-
		2022	-	-	-	-	-	-
-	-	2018	-	-	-	-	-	-
		2019	-	-	-	-	-	-
		2020	-	-	-	-	-	-
		2021	-	-	-	-	-	-
		2022	-	-	-	-	-	-
-	-	2018	-	-	-	-	-	-
		2019	-	-	-	-	-	-
		2020	-	-	-	-	-	-
		2021	-	-	-	-	-	-
		2022	-	-	-	-	-	-
-	-	2018	-	-	-	-	-	-
		2019	-	-	-	-	-	-
		2020	-	-	-	-	-	-
		2021	-	-	-	-	-	-
		2022	-	-	-	-	-	-


2 機能・コスト評価



3 特記事項

施設名称	施設番号	00180
味美白山町学習等供用施設		① 施設カルテ

1 施設概要

施設所在地	住居表示等 代表地番	味美白山町 1 丁目 2 番地 7 -							
所管課	環境政策課								
分類	大分類	公共施設							
	中分類	集会施設							
	小分類	集会施設							
	細分類	学習等供用施設							
運営及びその他	運営形態	指定管理	複合施設	単独					
土地	土地全体	-		面積計	260.00 m ²	所有形態	所有		
	用途地域	近隣商業地域		建ぺい率	80%	容積率	200%		
建物	建物全体	建物数	1 棟	施設面積計	278.51 m ²	所有形態	所有		
	主たる建物	棟用途	集会場	構造種別	鉄筋コンクリート造	階数 地上	2 階	地下	-
		建築年度	1977年度		経過年数	45年			
					車椅子利用者用	無			
駐車場	無								

2 利用実績

データ件名	単位	2018年度	2019年度	2020年度	2021年度	2022年度	5年度平均
延べ利用者数	人	2,360	2,760	960	1,490	2,599	2,034
年間増減率	%	-9.2	16.9	-65.2	55.2	74.4	-
稼働率	%	-	-	-	-	-	-
年間増減率	%	-	-	-	-	-	-

3 収入

項目	2018年度	2019年度	2020年度	2021年度	2022年度	5年度平均
	千円	千円	千円	千円	千円	千円
利用料金等	0	0	0	0	0	0

4 経費内訳

項目	2018年度	2019年度	2020年度	2021年度	2022年度	5年度平均
	千円	千円	千円	千円	千円	千円
維持管理費	221	216	180	172	133	184
指定管理料	800	800	800	800	800	800
運営費合計	1,021	1,016	980	972	933	984
減価償却費	827	827	827	827	827	827
総経費	1,848	1,843	1,807	1,799	1,760	1,811

5 単位当たりデータ比較

利用データ件名：延べ利用者数	2018年度	2019年度	2020年度	2021年度	2022年度
利用1件あたり運営費	433 円/人	368 円/人	1,021 円/人	652 円/人	359 円/人
利用1件あたり総経費	783 円/人	668 円/人	1,882 円/人	1,207 円/人	677 円/人
利用1件あたり利用料金等	0 円/人	0 円/人	0 円/人	0 円/人	0 円/人
利用料金等/運営費	0.0 %	0.0 %	0.0 %	0.0 %	0.0 %
利用料金等/総経費	0.0 %	0.0 %	0.0 %	0.0 %	0.0 %
項目	2018年度	2019年度	2020年度	2021年度	2022年度
建物1㎡あたり運営費	3,666 円/㎡	3,648 円/㎡	3,519 円/㎡	3,490 円/㎡	3,350 円/㎡
建物1㎡あたり総経費	6,635 円/㎡	6,617 円/㎡	6,488 円/㎡	6,459 円/㎡	6,319 円/㎡

6 簿価に関する情報

項目	金額
建物取得原価	37,599 千円
建物簿価	376 千円

7 特記事項

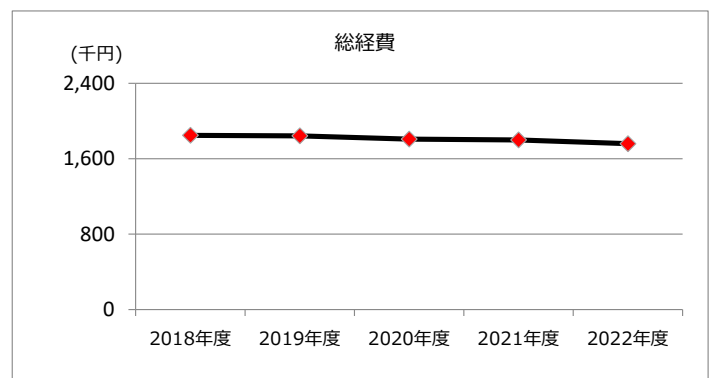
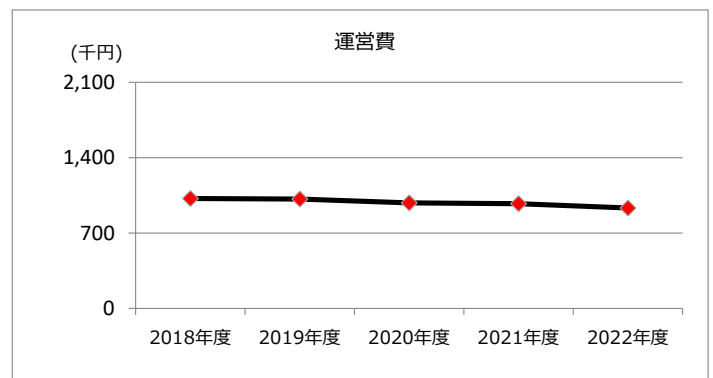
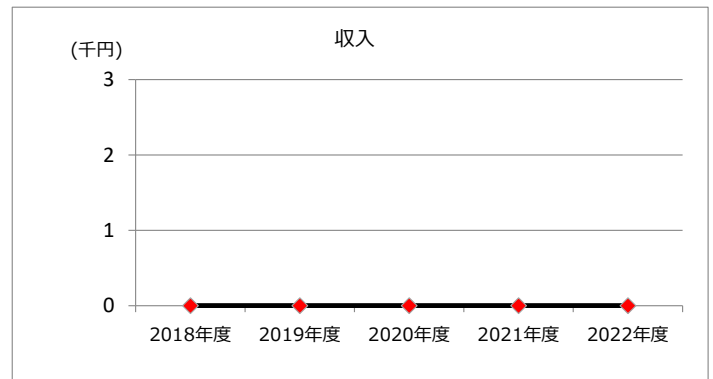
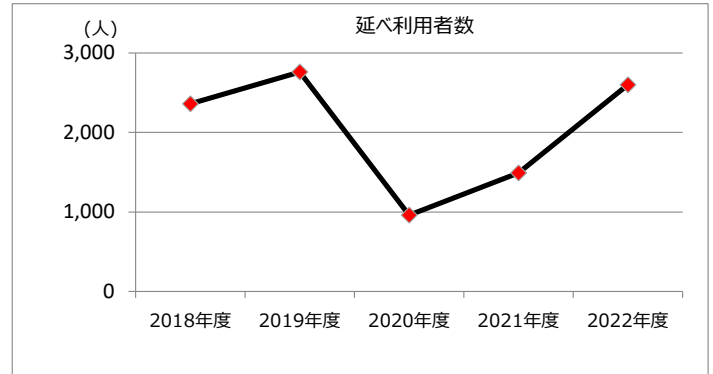
--

施設名称	施設番号	00180
味美白山町学習等供用施設		② 施設評価

1 品質評価

建物名称	耐震性	現状の評価						
		評価年度	屋根屋上	外壁	空調設備	内装	排水管	電気設備
	有	2018	B	B	A	C	C	C
		2019	B	B	A	C	C	C
		2020	B	B	A	C	C	C
		2021	B	B	B	C	C	C
		2022	B	B	B	C	C	C
-	-	2018	-	-	-	-	-	-
		2019	-	-	-	-	-	-
		2020	-	-	-	-	-	-
		2021	-	-	-	-	-	-
		2022	-	-	-	-	-	-
-	-	2018	-	-	-	-	-	-
		2019	-	-	-	-	-	-
		2020	-	-	-	-	-	-
		2021	-	-	-	-	-	-
		2022	-	-	-	-	-	-
-	-	2018	-	-	-	-	-	-
		2019	-	-	-	-	-	-
		2020	-	-	-	-	-	-
		2021	-	-	-	-	-	-
		2022	-	-	-	-	-	-
-	-	2018	-	-	-	-	-	-
		2019	-	-	-	-	-	-
		2020	-	-	-	-	-	-
		2021	-	-	-	-	-	-
		2022	-	-	-	-	-	-


2 機能・コスト評価



3 特記事項

施設名称	施設番号	00181
味美町学習等供用施設		① 施設カルテ

1 施設概要

施設所在地	住居表示等	味美町3丁目4番地2								
	代表地番	-								
所管課	環境政策課									
分類	大分類	公共施設								
	中分類	集会施設								
	小分類	集会施設								
	細分類	学習等供用施設								
運営及びその他	運営形態	指定管理	複合施設	単独						
土地	土地全体	-		面積計	390.22 m ²	所有形態	所有			
	用途地域	第1種住居地域		建ぺい率	60%	容積率	200%			
建物	建物全体	建物数	1 棟	施設面積計	271.19 m ²	所有形態	所有			
	主たる建物	棟用途	集会場	構造種別	鉄筋コンクリート造	階数	地上	2 階	地下	-
		建築年度	1977年度		経過年数	45年				
駐車場	無		車椅子利用者用	無						

2 利用実績

データ件名	単位	2018年度	2019年度	2020年度	2021年度	2022年度	5年度平均
延べ利用者数	人	2,390	2,931	1,353	934	2,169	1,955
年間増減率	%	-17.1	22.6	-53.8	-31.0	132.2	-
稼働率	%	-	-	-	-	-	-
年間増減率	%	-	-	-	-	-	-

3 収入

項目	2018年度	2019年度	2020年度	2021年度	2022年度	5年度平均
	千円	千円	千円	千円	千円	千円
利用料金等	0	0	0	18,000	0	3,600

4 経費内訳

項目	2018年度	2019年度	2020年度	2021年度	2022年度	5年度平均
	千円	千円	千円	千円	千円	千円
維持管理費	221	216	1,599	20,489	133	4,532
指定管理料	750	750	750	750	704	741
運営費合計	971	966	2,349	21,239	837	5,272
減価償却費	805	805	805	837	1,277	906
総経費	1,776	1,771	3,154	22,076	2,114	6,178

5 単位当たりデータ比較

利用データ件名：延べ利用者数	2018年度	2019年度	2020年度	2021年度	2022年度
利用1件あたり運営費	406 円/人	330 円/人	1,736 円/人	22,740 円/人	386 円/人
利用1件あたり総経費	743 円/人	604 円/人	2,331 円/人	23,636 円/人	975 円/人
利用1件あたり利用料金等	0 円/人	0 円/人	0 円/人	19,272 円/人	0 円/人
利用料金等/運営費	0.0 %	0.0 %	0.0 %	84.7 %	0.0 %
利用料金等/総経費	0.0 %	0.0 %	0.0 %	81.5 %	0.0 %
項目	2018年度	2019年度	2020年度	2021年度	2022年度
建物1m ² あたり運営費	3,581 円/m ²	3,562 円/m ²	8,662 円/m ²	78,318 円/m ²	3,086 円/m ²
建物1m ² あたり総経費	6,549 円/m ²	6,530 円/m ²	11,630 円/m ²	81,404 円/m ²	7,795 円/m ²

6 簿価に関する情報

項目	金額
建物取得原価	58,119 千円
建物簿価	21,372 千円

7 特記事項

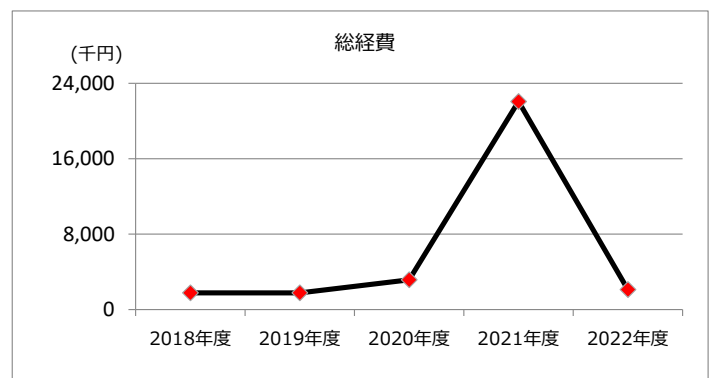
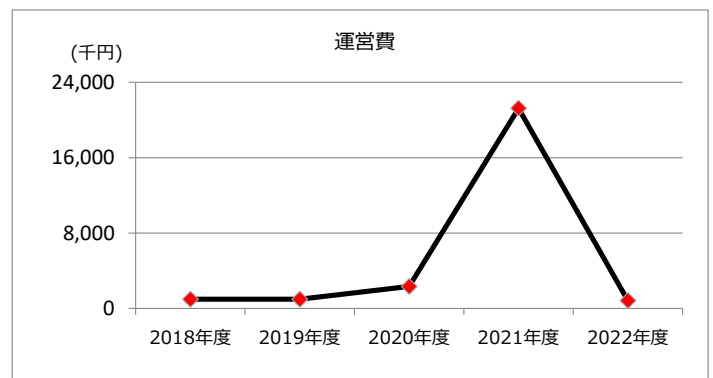
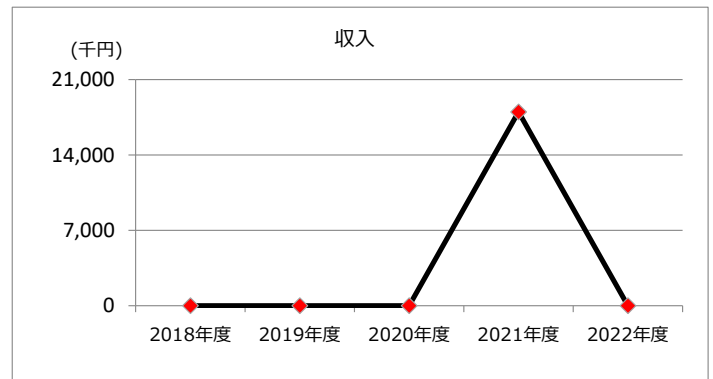
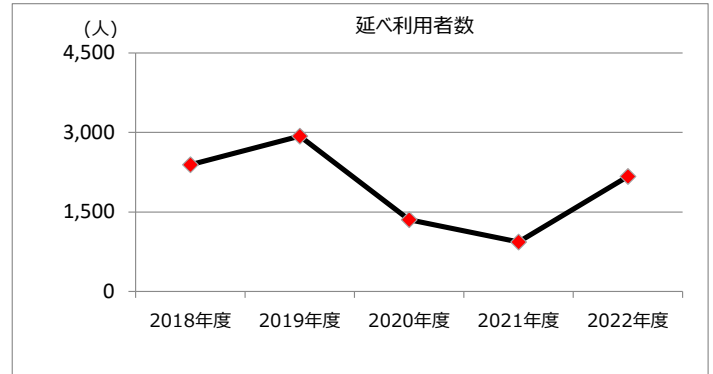
--

施設名称	施設番号	00181
味美町学習等供用施設		② 施設評価

1 品質評価

建物名称	耐震性	現状の評価						
		評価年度	屋根屋上	外壁	空調設備	内装	排水管	電気設備
	有	2018	B	B	B	C	C	C
		2019	B	B	B	C	C	C
		2020	B	B	B	C	C	C
		2021	A	A	A	C	C	C
		2022	A	A	A	C	C	C
-	-	2018	-	-	-	-	-	-
		2019	-	-	-	-	-	-
		2020	-	-	-	-	-	-
		2021	-	-	-	-	-	-
		2022	-	-	-	-	-	-
-	-	2018	-	-	-	-	-	-
		2019	-	-	-	-	-	-
		2020	-	-	-	-	-	-
		2021	-	-	-	-	-	-
		2022	-	-	-	-	-	-
-	-	2018	-	-	-	-	-	-
		2019	-	-	-	-	-	-
		2020	-	-	-	-	-	-
		2021	-	-	-	-	-	-
		2022	-	-	-	-	-	-
-	-	2018	-	-	-	-	-	-
		2019	-	-	-	-	-	-
		2020	-	-	-	-	-	-
		2021	-	-	-	-	-	-
		2022	-	-	-	-	-	-


2 機能・コスト評価



3 特記事項

施設名称	施設番号	00182
旭町学習等供用施設		① 施設カルテ

1 施設概要

施設所在地	住居表示等	若草通 1 丁目 3 番地 5										
	代表地番	-										
所管課	環境政策課											
分類	大分類	公共施設										
	中分類	集会施設										
	小分類	集会施設										
	細分類	学習等供用施設										
運営及びその他	運営形態	指定管理	複合施設	単独								
土地	土地全体	-		面積計	132.80 m ²	所有形態	所有					
	用途地域	商業地域		建ぺい率	80%	容積率	400%					
建物	建物全体	建物数	1 棟		施設面積計	69.54 m ²		所有形態	所有			
	主たる建物	棟用途	集会場		構造種別	鉄筋コンクリート造		階数	地上	1 階	地下	-
		建築年度	1977年度		経過年数	45年						
駐車場	無		車椅子利用者用		無							

2 利用実績

データ件名	単位	2018年度	2019年度	2020年度	2021年度	2022年度	5年度平均
延べ利用者数	人	872	984	1,796	2,720	3,754	2,025
年間増減率	%	-54.3	12.8	82.5	51.4	38.0	-
稼働率	%	-	-	-	-	-	-
年間増減率	%	-	-	-	-	-	-

3 収入

項目	2018年度	2019年度	2020年度	2021年度	2022年度	5年度平均
	千円	千円	千円	千円	千円	千円
利用料金等	0	0	0	0	0	0

4 経費内訳

項目	2018年度	2019年度	2020年度	2021年度	2022年度	5年度平均
	千円	千円	千円	千円	千円	千円
維持管理費	221	216	180	172	133	184
指定管理料	550	550	550	550	550	550
運営費合計	771	766	730	722	683	734
減価償却費	207	207	207	207	207	207
総経費	978	973	937	929	890	941

5 単位当たりデータ比較

利用データ件名：延べ利用者数	2018年度	2019年度	2020年度	2021年度	2022年度
利用1件あたり運営費	884 円/人	778 円/人	406 円/人	265 円/人	182 円/人
利用1件あたり総経費	1,122 円/人	989 円/人	522 円/人	342 円/人	237 円/人
利用1件あたり利用料金等	0 円/人	0 円/人	0 円/人	0 円/人	0 円/人
利用料金等/運営費	0.0 %	0.0 %	0.0 %	0.0 %	0.0 %
利用料金等/総経費	0.0 %	0.0 %	0.0 %	0.0 %	0.0 %
項目	2018年度	2019年度	2020年度	2021年度	2022年度
建物1m ² あたり運営費	11,087 円/m ²	11,015 円/m ²	10,498 円/m ²	10,383 円/m ²	9,822 円/m ²
建物1m ² あたり総経費	14,064 円/m ²	13,992 円/m ²	13,474 円/m ²	13,359 円/m ²	12,798 円/m ²

6 簿価に関する情報

項目	金額
建物取得原価	9,388 千円
建物簿価	25 千円

7 特記事項

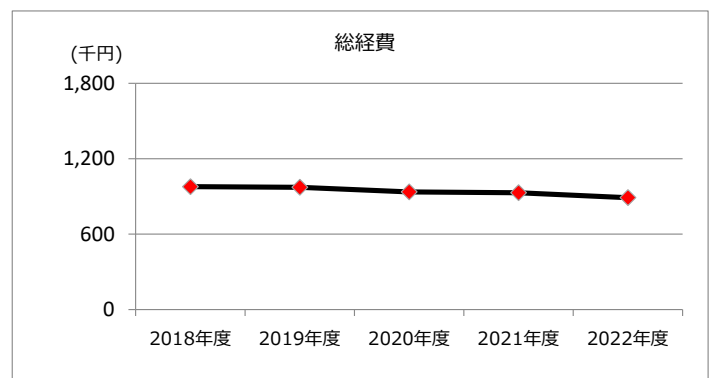
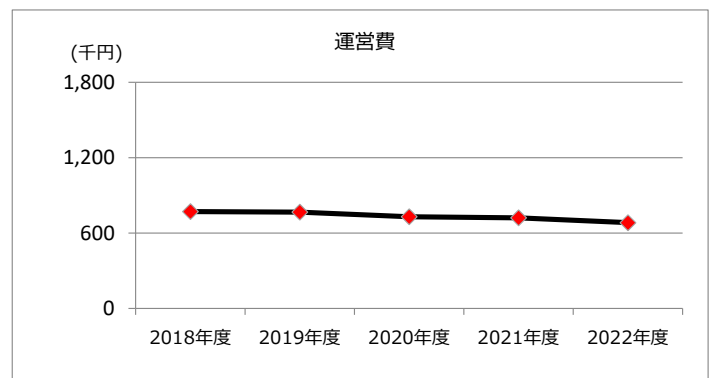
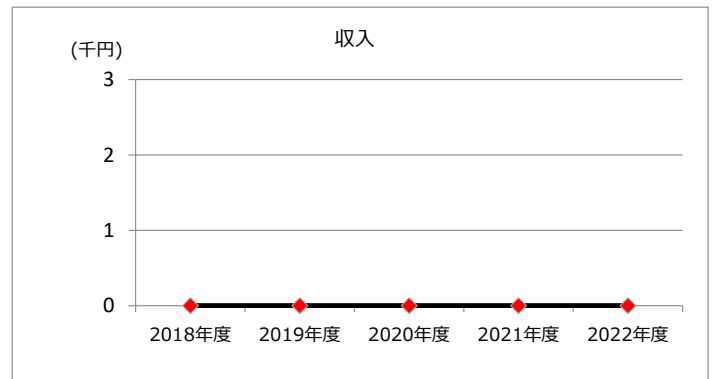
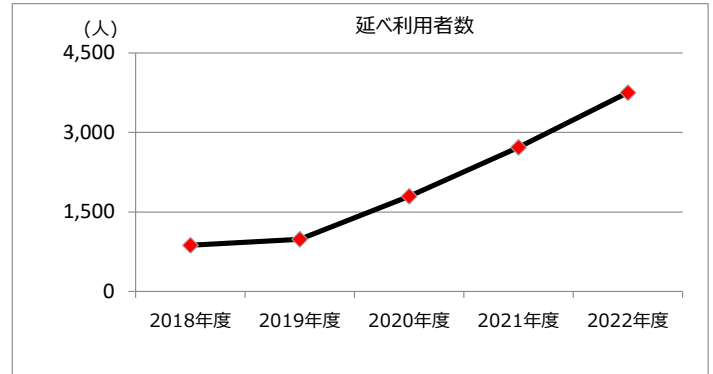
--

施設名称	施設番号	00182
旭町学習等供用施設		② 施設評価

1 品質評価

建物名称	耐震性	現状の評価						
		評価年度	屋根屋上	外壁	空調設備	内装	排水管	電気設備
	有	2018	A	A	A	C	C	C
		2019	A	A	A	C	C	C
		2020	A	A	A	C	C	C
		2021	A	A	A	C	C	C
		2022	A	A	A	C	C	C
-	-	2018	-	-	-	-	-	-
		2019	-	-	-	-	-	-
		2020	-	-	-	-	-	-
		2021	-	-	-	-	-	-
		2022	-	-	-	-	-	-
-	-	2018	-	-	-	-	-	-
		2019	-	-	-	-	-	-
		2020	-	-	-	-	-	-
		2021	-	-	-	-	-	-
		2022	-	-	-	-	-	-
-	-	2018	-	-	-	-	-	-
		2019	-	-	-	-	-	-
		2020	-	-	-	-	-	-
		2021	-	-	-	-	-	-
		2022	-	-	-	-	-	-
-	-	2018	-	-	-	-	-	-
		2019	-	-	-	-	-	-
		2020	-	-	-	-	-	-
		2021	-	-	-	-	-	-
		2022	-	-	-	-	-	-


2 機能・コスト評価



3 特記事項

施設名称	施設番号	00183
西屋町学習等供用施設		① 施設カルテ

1 施設概要

施設所在地	住居表示等	西屋町字中新田 1 3 9 番地 4								
	代表地番	-								
所管課	環境政策課									
分類	大分類	公共施設								
	中分類	集会施設								
	小分類	集会施設								
	細分類	学習等供用施設								
運営及びその他	運営形態	指定管理	複合施設	単独						
土地	土地全体	-		面積計	248.67 m ²	所有形態	所有			
	用途地域	指定なし		建ぺい率	60%	容積率	200%			
建物	建物全体	建物数	1 棟	施設面積計	91.95 m ²	所有形態	所有			
	主たる建物	棟用途	集会場	構造種別	鉄筋コンクリート造	階数	地上	1 階	地下	-
		建築年度	1978年度		経過年数	44年				
駐車場	無		車椅子利用者用	無						

2 利用実績

データ件名	単位	2018年度	2019年度	2020年度	2021年度	2022年度	5年度平均
延べ利用者数	人	1,066	688	149	132	204	448
年間増減率	%	-29.7	-35.5	-78.3	-11.4	54.5	-
稼働率	%	-	-	-	-	-	-
年間増減率	%	-	-	-	-	-	-

3 収入

項目	2018年度	2019年度	2020年度	2021年度	2022年度	5年度平均
	千円	千円	千円	千円	千円	千円
利用料金等	0	0	0	0	0	0

4 経費内訳

項目	2018年度	2019年度	2020年度	2021年度	2022年度	5年度平均
	千円	千円	千円	千円	千円	千円
維持管理費	221	216	180	172	133	184
指定管理料	500	500	500	500	500	500
運営費合計	721	716	680	672	633	684
減価償却費	273	273	273	273	273	273
総経費	994	989	953	945	906	957

5 単位当たりデータ比較

利用データ件名：延べ利用者数	2018年度	2019年度	2020年度	2021年度	2022年度
利用1件あたり運営費	676 円/人	1,041 円/人	4,564 円/人	5,091 円/人	3,103 円/人
利用1件あたり総経費	932 円/人	1,438 円/人	6,396 円/人	7,159 円/人	4,441 円/人
利用1件あたり利用料金等	0 円/人	0 円/人	0 円/人	0 円/人	0 円/人
利用料金等/運営費	0.0 %	0.0 %	0.0 %	0.0 %	0.0 %
利用料金等/総経費	0.0 %	0.0 %	0.0 %	0.0 %	0.0 %
項目	2018年度	2019年度	2020年度	2021年度	2022年度
建物1m ² あたり運営費	7,841 円/m ²	7,787 円/m ²	7,395 円/m ²	7,308 円/m ²	6,884 円/m ²
建物1m ² あたり総経費	10,810 円/m ²	10,756 円/m ²	10,364 円/m ²	10,277 円/m ²	9,853 円/m ²

6 簿価に関する情報

項目	金額
建物取得原価	12,413 千円
建物簿価	215 千円

7 特記事項

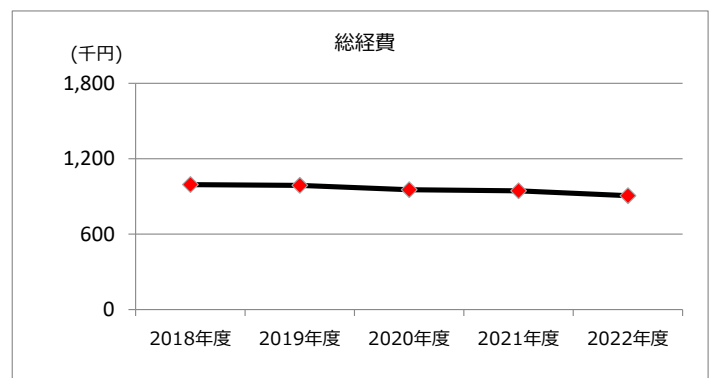
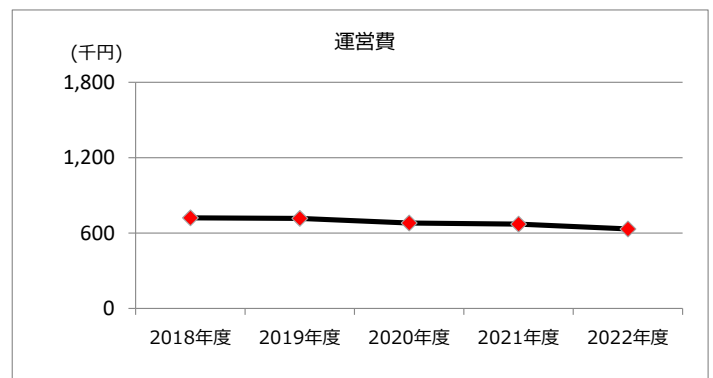
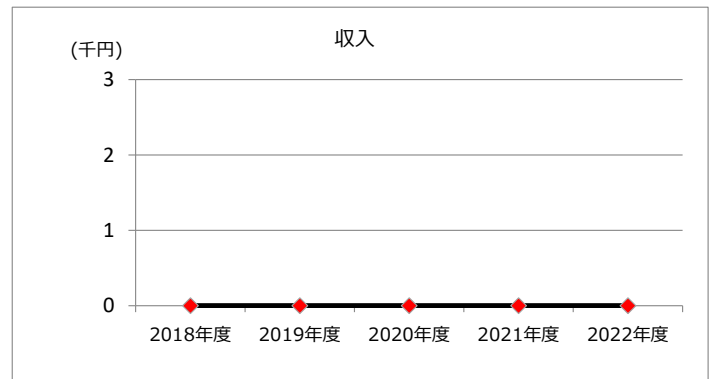
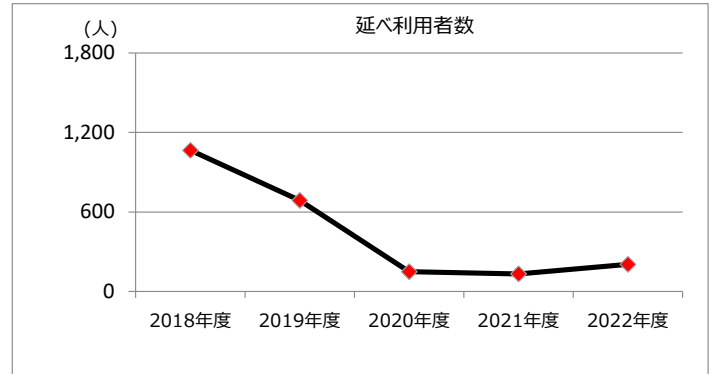
--

施設名称	施設番号	00183
西屋町学習等供用施設		② 施設評価

1 品質評価

建物名称	耐震性	現状の評価						
		評価年度	屋根屋上	外壁	空調設備	内装	排水管	電気設備
	有	2018	A	A	A	C	C	C
		2019	A	A	A	C	C	C
		2020	A	A	A	C	C	C
		2021	A	A	A	C	C	C
		2022	A	A	A	C	C	C
-	-	2018	-	-	-	-	-	-
		2019	-	-	-	-	-	-
		2020	-	-	-	-	-	-
		2021	-	-	-	-	-	-
		2022	-	-	-	-	-	-
-	-	2018	-	-	-	-	-	-
		2019	-	-	-	-	-	-
		2020	-	-	-	-	-	-
		2021	-	-	-	-	-	-
		2022	-	-	-	-	-	-
-	-	2018	-	-	-	-	-	-
		2019	-	-	-	-	-	-
		2020	-	-	-	-	-	-
		2021	-	-	-	-	-	-
		2022	-	-	-	-	-	-
-	-	2018	-	-	-	-	-	-
		2019	-	-	-	-	-	-
		2020	-	-	-	-	-	-
		2021	-	-	-	-	-	-
		2022	-	-	-	-	-	-


2 機能・コスト評価



3 特記事項

施設名称	施設番号	00184
<h1>中新町学習等供用施設</h1>		<h2>① 施設カルテ</h2>

1 施設概要

施設所在地	住居表示等	中新町1丁目12番地10										
	代表地番	-										
所管課	環境政策課											
分類	大分類	公共施設										
	中分類	集会施設										
	小分類	集会施設										
	細分類	学習等供用施設										
運営及びその他	運営形態	指定管理	複合施設	単独								
土地	土地全体	-		面積計	288.61 m ²	所有形態	所有					
	用途地域	第1種住居地域		建ぺい率	60%	容積率	200%					
建物	建物全体	建物数	1棟		施設面積計	310.06 m ²		所有形態	所有			
	主たる建物	棟用途	集会場		構造種別	鉄筋コンクリート造		階数	地上	2階	地下	-
		建築年度	1978年度		経過年数	44年						
駐車場	無		車椅子利用者用		無							

2 利用実績

データ件名	単位	2018年度	2019年度	2020年度	2021年度	2022年度	5年度平均
延べ利用者数	人	5,300	3,910	2,721	2,123	3,600	3,531
年間増減率	%	-15.1	-26.2	-30.4	-22.0	69.6	-
稼働率	%	-	-	-	-	-	-
年間増減率	%	-	-	-	-	-	-

3 収入

項目	2018年度	2019年度	2020年度	2021年度	2022年度	5年度平均
	千円	千円	千円	千円	千円	千円
利用料金等	0	0	0	0	0	0

4 経費内訳

項目	2018年度	2019年度	2020年度	2021年度	2022年度	5年度平均
	千円	千円	千円	千円	千円	千円
維持管理費	221	216	180	172	133	184
指定管理料	900	900	900	900	900	900
運営費合計	1,121	1,116	1,080	1,072	1,033	1,084
減価償却費	921	921	921	921	921	921
総経費	2,042	2,037	2,001	1,993	1,954	2,005

5 単位当たりデータ比較

利用データ件名：延べ利用者数	2018年度	2019年度	2020年度	2021年度	2022年度
利用1件あたり運営費	212 円/人	285 円/人	397 円/人	505 円/人	287 円/人
利用1件あたり総経費	385 円/人	521 円/人	735 円/人	939 円/人	543 円/人
利用1件あたり利用料金等	0 円/人	0 円/人	0 円/人	0 円/人	0 円/人
利用料金等/運営費	0.0 %	0.0 %	0.0 %	0.0 %	0.0 %
利用料金等/総経費	0.0 %	0.0 %	0.0 %	0.0 %	0.0 %
項目	2018年度	2019年度	2020年度	2021年度	2022年度
建物1m ² あたり運営費	3,615 円/m ²	3,599 円/m ²	3,483 円/m ²	3,457 円/m ²	3,332 円/m ²
建物1m ² あたり総経費	6,586 円/m ²	6,570 円/m ²	6,454 円/m ²	6,428 円/m ²	6,302 円/m ²

6 簿価に関する情報

項目	金額
建物取得原価	41,858 千円
建物簿価	1,339 千円

7 特記事項

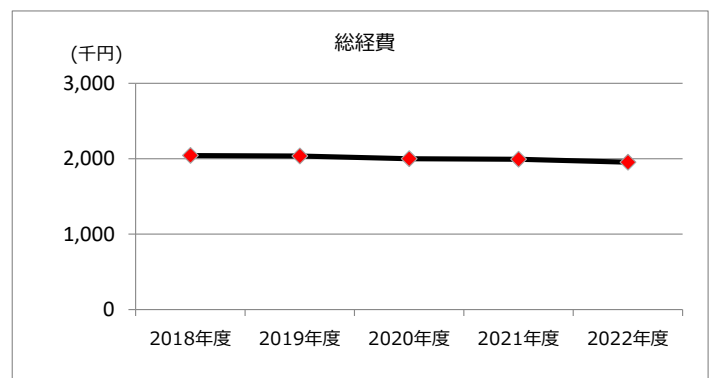
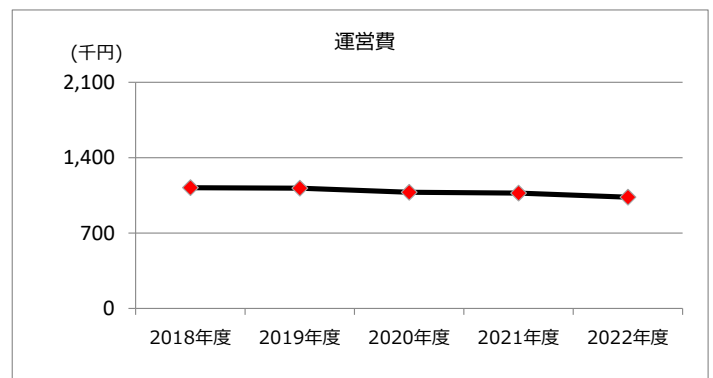
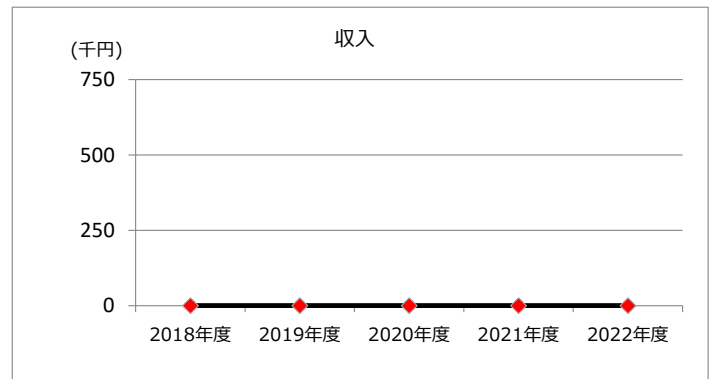
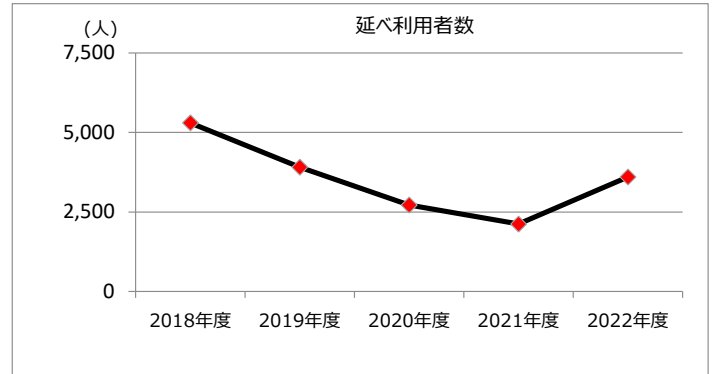
--

施設名称	施設番号	00184
<h1>中新町学習等供用施設</h1>		<h2>② 施設評価</h2>

1 品質評価

建物名称	耐震性	現状の評価						
		評価年度	屋根屋上	外壁	空調設備	内装	排水管	電気設備
	有	2018	B	B	A	C	C	C
		2019	A	B	A	C	C	C
		2020	A	B	A	C	C	C
		2021	A	B	B	C	C	C
		2022	A	B	B	C	C	C
-	-	2018	-	-	-	-	-	-
		2019	-	-	-	-	-	-
		2020	-	-	-	-	-	-
		2021	-	-	-	-	-	-
		2022	-	-	-	-	-	-
-	-	2018	-	-	-	-	-	-
		2019	-	-	-	-	-	-
		2020	-	-	-	-	-	-
		2021	-	-	-	-	-	-
		2022	-	-	-	-	-	-
-	-	2018	-	-	-	-	-	-
		2019	-	-	-	-	-	-
		2020	-	-	-	-	-	-
		2021	-	-	-	-	-	-
		2022	-	-	-	-	-	-
-	-	2018	-	-	-	-	-	-
		2019	-	-	-	-	-	-
		2020	-	-	-	-	-	-
		2021	-	-	-	-	-	-
		2022	-	-	-	-	-	-


2 機能・コスト評価



3 特記事項

施設名称	施設番号	00185
如稻学習等供用施設		① 施設カルテ

1 施設概要

施設所在地	住居表示等	如意申町4丁目16番地10						
	代表地番	-						
所管課	環境政策課							
分類	大分類	公共施設						
	中分類	集会施設						
	小分類	集会施設						
	細分類	学習等供用施設						
運営及びその他	運営形態	指定管理	複合施設	単独				
土地	土地全体	-		面積計	1,050.25 m ²	所有形態	所有	
	用途地域	第1種住居地域		建ぺい率	60%	容積率	200%	
建物	建物全体	建物数	1棟		施設面積計	379.86 m ²		
	主たる建物	棟用途	集会場		構造種別	鉄筋コンクリート造		
		建築年度	1978年度		経過年数	44年		
		階数	地上	2階		地下	-	
駐車場	無		車椅子利用者用	無				

2 利用実績

データ件名	単位	2018年度	2019年度	2020年度	2021年度	2022年度	5年度平均
延べ利用者数	人	7,573	6,336	3,628	3,711	4,384	5,126
年間増減率	%	0.7	-16.3	-42.7	2.3	18.1	-
稼働率	%	-	-	-	-	-	-
年間増減率	%	-	-	-	-	-	-

3 収入

項目	2018年度	2019年度	2020年度	2021年度	2022年度	5年度平均
	千円	千円	千円	千円	千円	千円
利用料金等	0	0	0	0	0	0

4 経費内訳

項目	2018年度	2019年度	2020年度	2021年度	2022年度	5年度平均
	千円	千円	千円	千円	千円	千円
維持管理費	221	216	180	172	133	184
指定管理料	950	950	950	950	950	950
運営費合計	1,171	1,166	1,130	1,122	1,083	1,134
減価償却費	1,128	1,128	1,128	1,128	1,128	1,128
総経費	2,299	2,294	2,258	2,250	2,211	2,262

5 単位当たりデータ比較

利用データ件名：延べ利用者数	2018年度	2019年度	2020年度	2021年度	2022年度
利用1件あたり運営費	155 円/人	184 円/人	311 円/人	302 円/人	247 円/人
利用1件あたり総経費	304 円/人	362 円/人	622 円/人	606 円/人	504 円/人
利用1件あたり利用料金等	0 円/人	0 円/人	0 円/人	0 円/人	0 円/人
利用料金等/運営費	0.0 %	0.0 %	0.0 %	0.0 %	0.0 %
利用料金等/総経費	0.0 %	0.0 %	0.0 %	0.0 %	0.0 %
項目	2018年度	2019年度	2020年度	2021年度	2022年度
建物1m ² あたり運営費	3,083 円/m ²	3,070 円/m ²	2,975 円/m ²	2,954 円/m ²	2,851 円/m ²
建物1m ² あたり総経費	6,052 円/m ²	6,039 円/m ²	5,944 円/m ²	5,923 円/m ²	5,821 円/m ²

6 簿価に関する情報

項目	金額
建物取得原価	51,281 千円
建物簿価	1,641 千円

7 特記事項

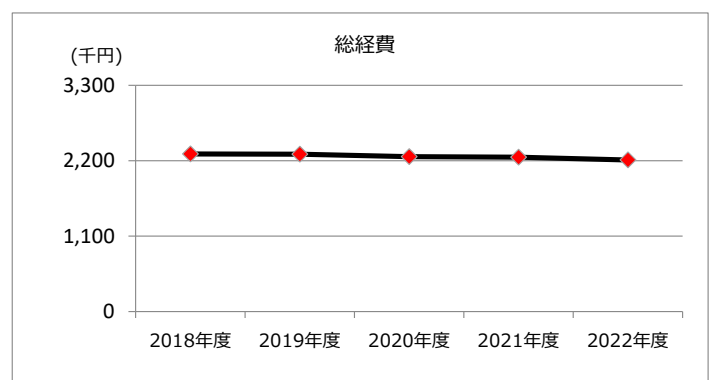
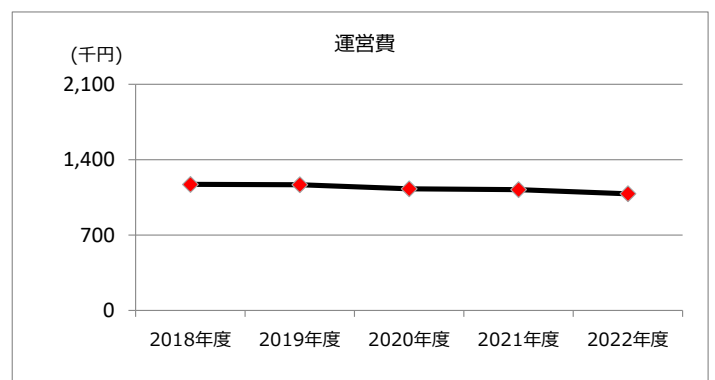
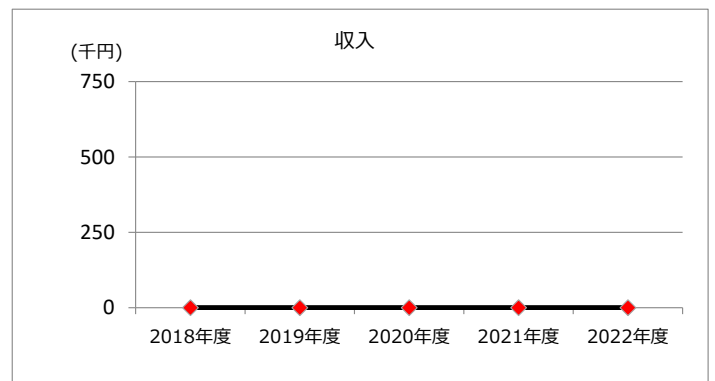
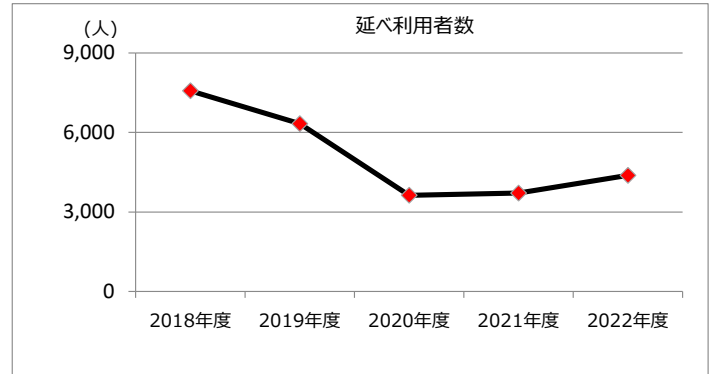
--

施設名称	施設番号	00185
如稻学習等供用施設		② 施設評価

1 品質評価

建物名称	耐震性	現状の評価						
		評価年度	屋根屋上	外壁	空調設備	内装	排水管	電気設備
	有	2018	B	B	A	C	C	C
		2019	B	B	A	C	C	C
		2020	B	B	A	C	C	C
		2021	B	B	B	C	C	C
		2022	B	B	B	C	C	C
-	-	2018	-	-	-	-	-	-
		2019	-	-	-	-	-	-
		2020	-	-	-	-	-	-
		2021	-	-	-	-	-	-
		2022	-	-	-	-	-	-
-	-	2018	-	-	-	-	-	-
		2019	-	-	-	-	-	-
		2020	-	-	-	-	-	-
		2021	-	-	-	-	-	-
		2022	-	-	-	-	-	-
-	-	2018	-	-	-	-	-	-
		2019	-	-	-	-	-	-
		2020	-	-	-	-	-	-
		2021	-	-	-	-	-	-
		2022	-	-	-	-	-	-
-	-	2018	-	-	-	-	-	-
		2019	-	-	-	-	-	-
		2020	-	-	-	-	-	-
		2021	-	-	-	-	-	-
		2022	-	-	-	-	-	-


2 機能・コスト評価



3 特記事項

施設名称	施設番号	00186
勝川新町学習等供用施設		① 施設カルテ

1 施設概要

施設所在地	住居表示等 代表地番	勝川新町3丁目112番地 -								
所管課		環境政策課								
分類	大分類	公共施設								
	中分類	集会施設								
	小分類	集会施設								
	細分類	学習等供用施設								
運営及びその他	運営形態	指定管理	複合施設	単独						
土地	土地全体	-		面積計	-	所有形態	その他			
	用途地域	第1種住居地域		建ぺい率	60%	容積率	200%			
建物	建物全体	建物数	1棟	施設面積計	155.08㎡	所有形態	所有			
	主たる建物	棟用途	集会場	構造種別	鉄筋コンクリート造	階数	地上	2階	地下	-
		建築年度	1978年度		経過年数	44年				
駐車場	無		車椅子利用者用	無						

2 利用実績

データ件名	単位	2018年度	2019年度	2020年度	2021年度	2022年度	5年度平均
延べ利用者数	人	478	414	227	287	351	351
年間増減率	%	-54.7	-13.4	-45.2	26.4	22.3	-
稼働率	%	-	-	-	-	-	-
年間増減率	%	-	-	-	-	-	-

3 収入

項目	2018年度	2019年度	2020年度	2021年度	2022年度	5年度平均
	千円	千円	千円	千円	千円	千円
利用料金等	0	13,600	0	0	0	2,720

4 経費内訳

項目	2018年度	2019年度	2020年度	2021年度	2022年度	5年度平均
	千円	千円	千円	千円	千円	千円
維持管理費	221	15,877	180	172	133	3,317
指定管理料	650	650	515	515	515	569
運営費合計	871	16,527	695	687	648	3,886
減価償却費	461	461	805	805	805	667
総経費	1,332	16,988	1,500	1,492	1,453	4,553

5 単位当たりデータ比較

利用データ件名：延べ利用者数	2018年度	2019年度	2020年度	2021年度	2022年度
利用1件あたり運営費	1,822 円/人	39,920 円/人	3,062 円/人	2,394 円/人	1,846 円/人
利用1件あたり総経費	2,787 円/人	41,034 円/人	6,608 円/人	5,199 円/人	4,140 円/人
利用1件あたり利用料金等	0 円/人	32,850 円/人	0 円/人	0 円/人	0 円/人
利用料金等/運営費	0.0 %	82.3 %	0.0 %	0.0 %	0.0 %
利用料金等/総経費	0.0 %	80.1 %	0.0 %	0.0 %	0.0 %
項目	2018年度	2019年度	2020年度	2021年度	2022年度
建物1㎡あたり運営費	5,616 円/㎡	106,571 円/㎡	4,482 円/㎡	4,430 円/㎡	4,178 円/㎡
建物1㎡あたり総経費	8,589 円/㎡	109,543 円/㎡	9,672 円/㎡	9,621 円/㎡	9,369 円/㎡

6 簿価に関する情報

項目	金額
建物取得原価	36,597 千円
建物簿価	15,297 千円

7 特記事項

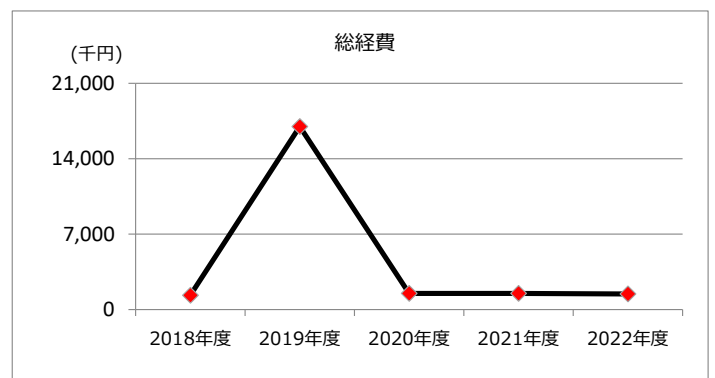
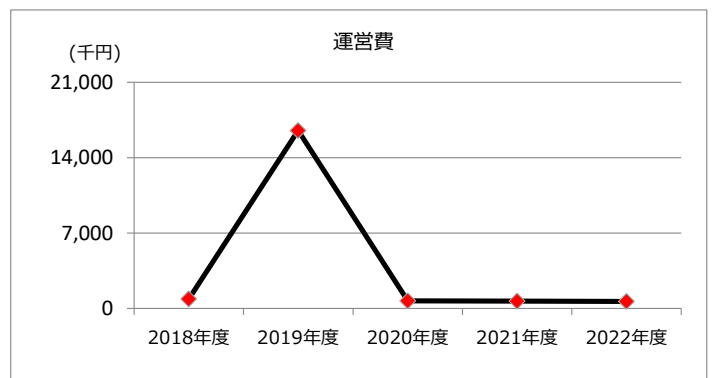
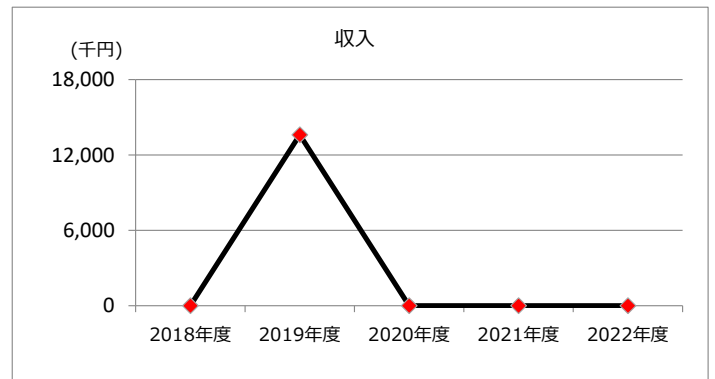
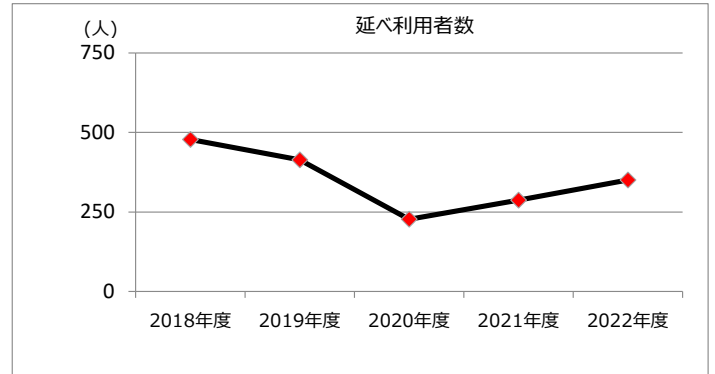
--

施設名称	施設番号	00186
勝川新町学習等供用施設		② 施設評価

1 品質評価

建物名称	耐震性	現状の評価						
		評価年度	屋根屋上	外壁	空調設備	内装	排水管	電気設備
	有	2018	C	C	C	C	C	C
		2019	A	A	A	C	C	C
		2020	A	A	A	C	C	C
		2021	A	A	A	C	C	C
		2022	A	A	A	C	C	C
-	-	2018	-	-	-	-	-	-
		2019	-	-	-	-	-	-
		2020	-	-	-	-	-	-
		2021	-	-	-	-	-	-
		2022	-	-	-	-	-	-
-	-	2018	-	-	-	-	-	-
		2019	-	-	-	-	-	-
		2020	-	-	-	-	-	-
		2021	-	-	-	-	-	-
		2022	-	-	-	-	-	-
-	-	2018	-	-	-	-	-	-
		2019	-	-	-	-	-	-
		2020	-	-	-	-	-	-
		2021	-	-	-	-	-	-
		2022	-	-	-	-	-	-
-	-	2018	-	-	-	-	-	-
		2019	-	-	-	-	-	-
		2020	-	-	-	-	-	-
		2021	-	-	-	-	-	-
		2022	-	-	-	-	-	-

2 機能・コスト評価



3 特記事項

施設名称	施設番号	00187
春日井南部学習等供用施設		① 施設カルテ

1 施設概要

施設所在地	住居表示等	下屋敷町字下屋敷1 2 1 番地 2 0							
	代表地番	-							
所管課	環境政策課								
分類	大分類	公共施設							
	中分類	集会施設							
	小分類	集会施設							
	細分類	学習等供用施設							
運営及びその他	運営形態	指定管理	複合施設	単独					
土地	土地全体	-		面積計	446.98 m ²	所有形態	所有		
	用途地域	準工業地域		建ぺい率	60%	容積率	200%		
建物	建物全体	建物数	1 棟	施設面積計	153.47 m ²	所有形態	所有		
	主たる建物	棟用途	集会場	構造種別	鉄筋コンクリート造	階数 地上	1 階	地下	-
		建築年度	1979年度		経過年数	43年			
駐車場	無		車椅子利用者用	無					

2 利用実績

データ件名	単位	2018年度	2019年度	2020年度	2021年度	2022年度	5年度平均
延べ利用者数	人	403	825	429	113	137	381
年間増減率	%	-67.6	104.7	-48.0	-73.7	21.2	-
稼働率	%	-	-	-	-	-	-
年間増減率	%	-	-	-	-	-	-

3 収入

項目	2018年度	2019年度	2020年度	2021年度	2022年度	5年度平均
	千円	千円	千円	千円	千円	千円
利用料金等	0	0	0	0	0	0

4 経費内訳

項目	2018年度	2019年度	2020年度	2021年度	2022年度	5年度平均
	千円	千円	千円	千円	千円	千円
維持管理費	221	216	180	172	133	184
指定管理料	650	650	650	650	650	650
運営費合計	871	866	830	822	783	834
減価償却費	456	456	456	461	461	458
総経費	1,327	1,322	1,286	1,283	1,244	1,292

5 単位当たりデータ比較

利用データ件名：延べ利用者数	2018年度	2019年度	2020年度	2021年度	2022年度
利用1件あたり運営費	2,161 円/人	1,050 円/人	1,935 円/人	7,274 円/人	5,715 円/人
利用1件あたり総経費	3,293 円/人	1,602 円/人	2,998 円/人	11,354 円/人	9,080 円/人
利用1件あたり利用料金等	0 円/人	0 円/人	0 円/人	0 円/人	0 円/人
利用料金等/運営費	0.0 %	0.0 %	0.0 %	0.0 %	0.0 %
利用料金等/総経費	0.0 %	0.0 %	0.0 %	0.0 %	0.0 %
項目	2018年度	2019年度	2020年度	2021年度	2022年度
建物1m ² あたり運営費	5,675 円/m ²	5,643 円/m ²	5,408 円/m ²	5,356 円/m ²	5,102 円/m ²
建物1m ² あたり総経費	8,647 円/m ²	8,614 円/m ²	8,379 円/m ²	8,360 円/m ²	8,106 円/m ²

6 簿価に関する情報

項目	金額
建物取得原価	20,970 千円
建物簿価	1,360 千円

7 特記事項

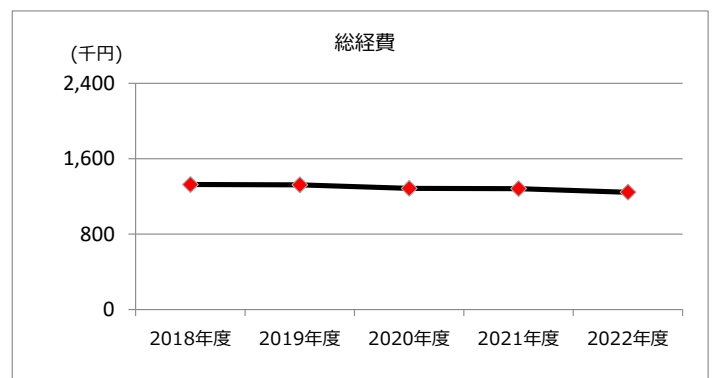
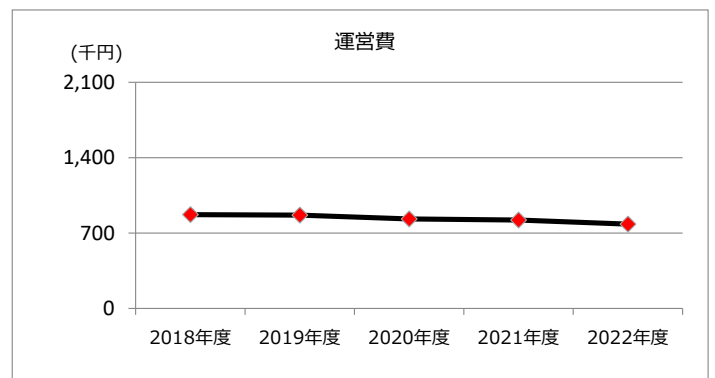
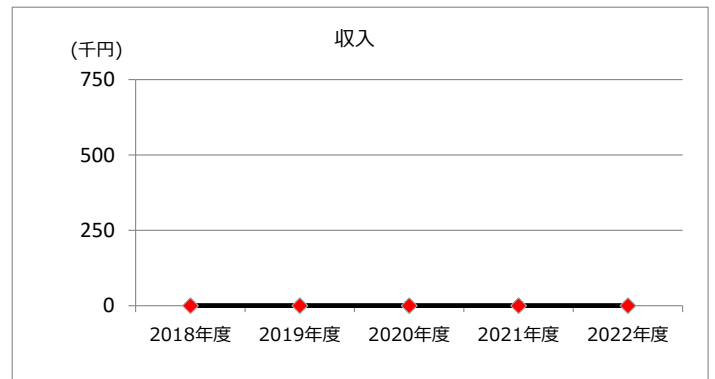
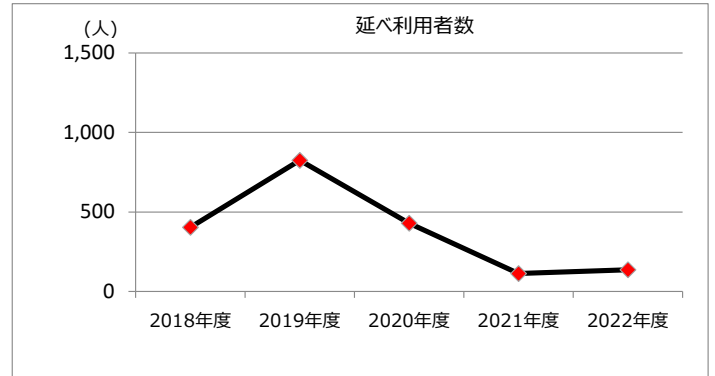
--

施設名称	施設番号	00187
春日井南部学習等供用施設		② 施設評価

1 品質評価

建物名称	耐震性	現状の評価						
		評価年度	屋根屋上	外壁	空調設備	内装	排水管	電気設備
	有	2018	A	B	A	C	C	C
		2019	A	B	A	C	C	C
		2020	A	B	A	C	C	C
		2021	B	B	B	C	C	C
		2022	B	B	B	C	C	C
-	-	2018	-	-	-	-	-	-
		2019	-	-	-	-	-	-
		2020	-	-	-	-	-	-
		2021	-	-	-	-	-	-
		2022	-	-	-	-	-	-
-	-	2018	-	-	-	-	-	-
		2019	-	-	-	-	-	-
		2020	-	-	-	-	-	-
		2021	-	-	-	-	-	-
		2022	-	-	-	-	-	-
-	-	2018	-	-	-	-	-	-
		2019	-	-	-	-	-	-
		2020	-	-	-	-	-	-
		2021	-	-	-	-	-	-
		2022	-	-	-	-	-	-
-	-	2018	-	-	-	-	-	-
		2019	-	-	-	-	-	-
		2020	-	-	-	-	-	-
		2021	-	-	-	-	-	-
		2022	-	-	-	-	-	-


2 機能・コスト評価



3 特記事項

施設名称	施設番号	00188
高山学習等供用施設		① 施設カルテ

1 施設概要

施設所在地	住居表示等 代表地番	高山町2丁目27番地1 -							
所管課	環境政策課								
分類	大分類	公共施設							
	中分類	集会施設							
	小分類	集会施設							
運営及びその他	運営形態	指定管理	複合施設	単独					
土地	土地全体	-		面積計	307.97 m ²	所有形態	所有		
	用途地域	第1種住居地域		建ぺい率	60%	容積率	200%		
建物	建物全体	建物数	1 棟	施設面積計	232.43 m ²	所有形態	所有		
	主たる建物	棟用途	集会場	構造種別	鉄筋コンクリート造	階数 地上	2 階	地下	-
		建築年度	1979年度		経過年数	43年			
駐車場	無		車椅子利用者用	無					

2 利用実績

データ件名	単位	2018年度	2019年度	2020年度	2021年度	2022年度	5年度平均
延べ利用者数	人	2,924	2,695	801	1,345	1,555	1,864
年間増減率	%	2.5	-7.8	-70.3	67.9	15.6	-
稼働率	%	-	-	-	-	-	-
年間増減率	%	-	-	-	-	-	-

3 収入

項目	2018年度	2019年度	2020年度	2021年度	2022年度	5年度平均
	千円	千円	千円	千円	千円	千円
利用料金等	0	0	0	0	0	0

4 経費内訳

項目	2018年度	2019年度	2020年度	2021年度	2022年度	5年度平均
	千円	千円	千円	千円	千円	千円
維持管理費	221	216	180	172	133	184
指定管理料	850	850	800	800	800	820
運営費合計	1,071	1,066	980	972	933	1,004
減価償却費	690	690	690	690	690	690
総経費	1,761	1,756	1,670	1,662	1,623	1,694

5 単位当たりデータ比較

利用データ件名：延べ利用者数	2018年度	2019年度	2020年度	2021年度	2022年度
利用1件あたり運営費	366 円/人	396 円/人	1,223 円/人	723 円/人	600 円/人
利用1件あたり総経費	602 円/人	652 円/人	2,085 円/人	1,236 円/人	1,044 円/人
利用1件あたり利用料金等	0 円/人	0 円/人	0 円/人	0 円/人	0 円/人
利用料金等/運営費	0.0 %	0.0 %	0.0 %	0.0 %	0.0 %
利用料金等/総経費	0.0 %	0.0 %	0.0 %	0.0 %	0.0 %
項目	2018年度	2019年度	2020年度	2021年度	2022年度
建物1m ² あたり運営費	4,608 円/m ²	4,586 円/m ²	4,216 円/m ²	4,182 円/m ²	4,014 円/m ²
建物1m ² あたり総経費	7,576 円/m ²	7,555 円/m ²	7,185 円/m ²	7,151 円/m ²	6,983 円/m ²

6 簿価に関する情報

項目	金額
建物取得原価	31,378 千円
建物簿価	1,809 千円

7 特記事項

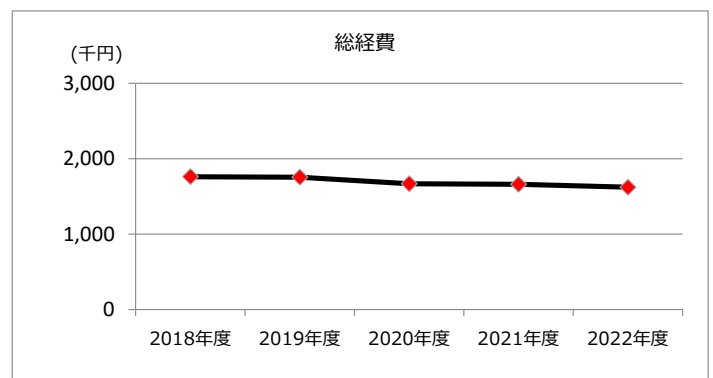
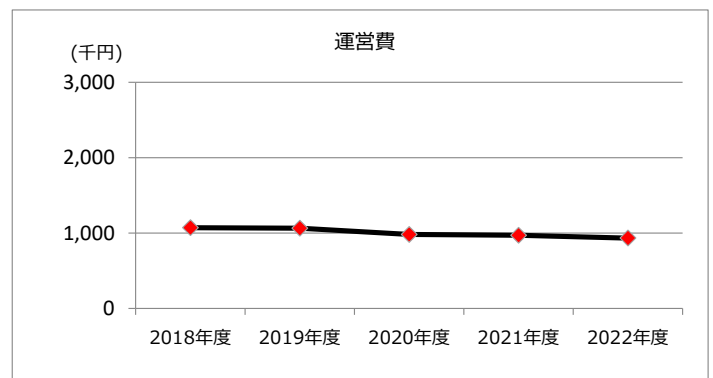
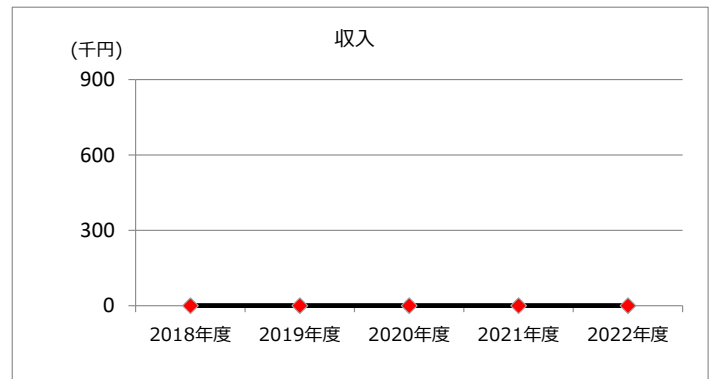
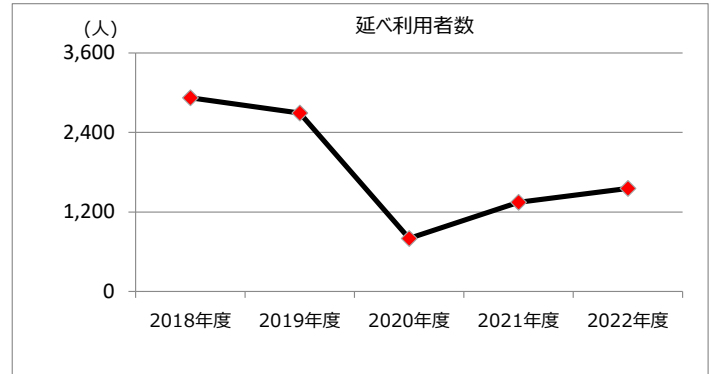
--

施設名称	施設番号	00188
高山学習等供用施設	② 施設評価	

1 品質評価

建物名称	耐震性	現状の評価						
		評価年度	屋根屋上	外壁	空調設備	内装	排水管	電気設備
	有	2018	A	B	A	C	C	C
		2019	A	B	A	C	C	C
		2020	A	B	A	C	C	C
		2021	A	B	A	C	C	C
		2022	A	B	A	C	C	C
-	-	2018	-	-	-	-	-	-
		2019	-	-	-	-	-	-
		2020	-	-	-	-	-	-
		2021	-	-	-	-	-	-
		2022	-	-	-	-	-	-
-	-	2018	-	-	-	-	-	-
		2019	-	-	-	-	-	-
		2020	-	-	-	-	-	-
		2021	-	-	-	-	-	-
		2022	-	-	-	-	-	-
-	-	2018	-	-	-	-	-	-
		2019	-	-	-	-	-	-
		2020	-	-	-	-	-	-
		2021	-	-	-	-	-	-
		2022	-	-	-	-	-	-
-	-	2018	-	-	-	-	-	-
		2019	-	-	-	-	-	-
		2020	-	-	-	-	-	-
		2021	-	-	-	-	-	-
		2022	-	-	-	-	-	-

2 機能・コスト評価



3 特記事項

施設名称	施設番号	00189
木附農業研修施設		① 施設カルテ

1 施設概要

施設所在地	住居表示等 代表地番	木附町9 1 9番地2 -							
所管課	環境政策課								
分類	大分類	公共施設							
	中分類	集会施設							
	小分類	集会施設							
運営及びその他	運営形態	指定管理	複合施設	複合					
土地	土地全体	-		面積計	233.48 m ²	所有形態	所有		
	用途地域	指定なし		建ぺい率	60%	容積率	200%		
建物	建物全体	建物数	1 棟	施設面積計	136.75 m ²	所有形態	所有		
	主たる建物	棟用途	集会場	構造種別	鉄筋コンクリート造	階数 地上	1 階	地下	-
		建築年度	1979年度		経過年数	43年			
駐車場	無		車椅子利用者用	無					

2 利用実績

データ件名	単位	2018年度	2019年度	2020年度	2021年度	2022年度	5年度平均
延べ利用者数	人	1,641	1,324	243	236	399	769
年間増減率	%	46.4	-19.3	-81.6	-2.9	69.1	-
稼働率	%	-	-	-	-	-	-
年間増減率	%	-	-	-	-	-	-

3 収入

項目	2018年度	2019年度	2020年度	2021年度	2022年度	5年度平均
	千円	千円	千円	千円	千円	千円
利用料金等	0	0	0	0	0	0

4 経費内訳

項目	2018年度	2019年度	2020年度	2021年度	2022年度	5年度平均
	千円	千円	千円	千円	千円	千円
維持管理費	221	216	180	172	133	184
指定管理料	450	450	450	450	450	450
運営費合計	671	666	630	622	583	634
減価償却費	406	406	406	406	406	406
総経費	1,077	1,072	1,036	1,028	989	1,040

5 単位当たりデータ比較

利用データ件名：延べ利用者数	2018年度	2019年度	2020年度	2021年度	2022年度
利用1件あたり運営費	409 円/人	503 円/人	2,593 円/人	2,636 円/人	1,461 円/人
利用1件あたり総経費	656 円/人	810 円/人	4,263 円/人	4,356 円/人	2,479 円/人
利用1件あたり利用料金等	0 円/人	0 円/人	0 円/人	0 円/人	0 円/人
利用料金等/運営費	0.0 %	0.0 %	0.0 %	0.0 %	0.0 %
利用料金等/総経費	0.0 %	0.0 %	0.0 %	0.0 %	0.0 %
項目	2018年度	2019年度	2020年度	2021年度	2022年度
建物1m ² あたり運営費	4,907 円/m ²	4,870 円/m ²	4,607 円/m ²	4,548 円/m ²	4,263 円/m ²
建物1m ² あたり総経費	7,876 円/m ²	7,839 円/m ²	7,576 円/m ²	7,517 円/m ²	7,232 円/m ²

6 簿価に関する情報

項目	金額
建物取得原価	18,461 千円
建物簿価	963 千円

7 特記事項

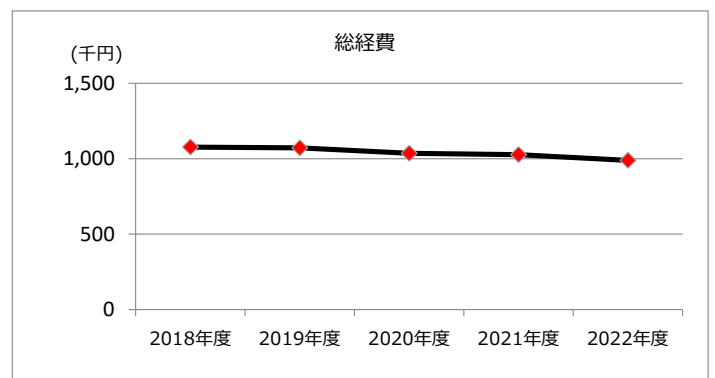
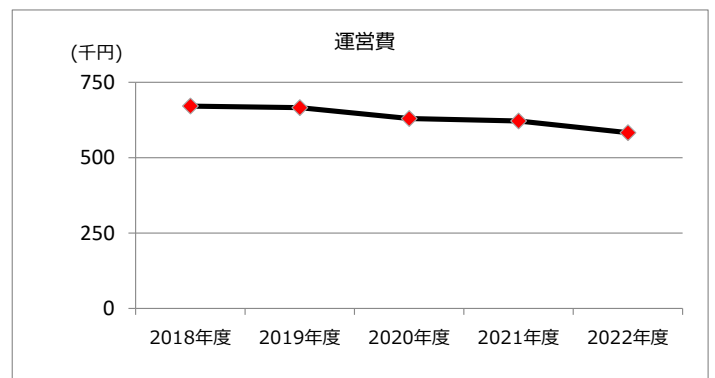
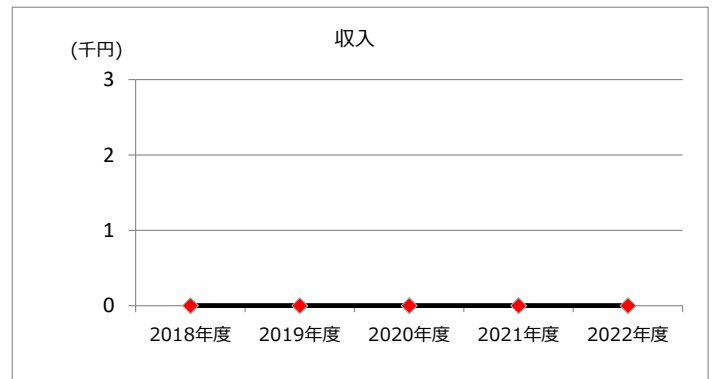
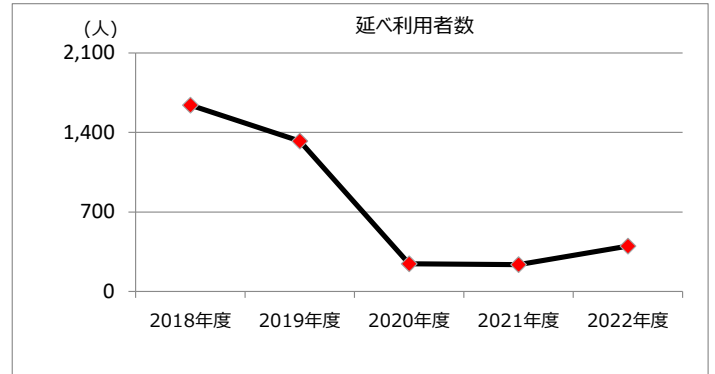
--

施設名称	施設番号	00189
木附農業研修施設		② 施設評価

1 品質評価

建物名称	耐震性	現状の評価						
		評価年度	屋根屋上	外壁	空調設備	内装	排水管	電気設備
	有	2018	B	B	C	C	C	C
		2019	B	B	C	C	C	C
		2020	B	B	C	C	C	C
		2021	B	B	C	C	C	C
		2022	B	B	C	C	C	C
-	-	2018	-	-	-	-	-	-
		2019	-	-	-	-	-	-
		2020	-	-	-	-	-	-
		2021	-	-	-	-	-	-
		2022	-	-	-	-	-	-
-	-	2018	-	-	-	-	-	-
		2019	-	-	-	-	-	-
		2020	-	-	-	-	-	-
		2021	-	-	-	-	-	-
		2022	-	-	-	-	-	-
-	-	2018	-	-	-	-	-	-
		2019	-	-	-	-	-	-
		2020	-	-	-	-	-	-
		2021	-	-	-	-	-	-
		2022	-	-	-	-	-	-
-	-	2018	-	-	-	-	-	-
		2019	-	-	-	-	-	-
		2020	-	-	-	-	-	-
		2021	-	-	-	-	-	-
		2022	-	-	-	-	-	-

2 機能・コスト評価



3 特記事項

施設名称	施設番号	00190
木附学習等供用施設		① 施設カルテ

1 施設概要

施設所在地	住居表示等	木附町9 1 9番地2							
	代表地番	-							
所管課	環境政策課								
分類	大分類	公共施設							
	中分類	集会施設							
	小分類	集会施設							
	細分類	学習等供用施設							
運営及びその他	運営形態	指定管理	複合施設	複合					
土地	土地全体	-		面積計	233.48 m ²	所有形態	所有		
	用途地域	指定なし		建ぺい率	60%	容積率	200%		
建物	建物全体	建物数	1 棟	施設面積計	127.97 m ²	所有形態	所有		
	主たる建物	棟用途	集会場	構造種別	鉄骨造	階数 地上	1 階	地下	-
		建築年度	1993年度		経過年数	29年			
					車椅子利用者用	無			
駐車場	無								

2 利用実績

データ件名	単位	2018年度	2019年度	2020年度	2021年度	2022年度	5年度平均
延べ利用者数	人	2,463	2,178	26	72	112	970
年間増減率	%	-5.6	-11.6	-98.8	176.9	55.6	-
稼働率	%	-	-	-	-	-	-
年間増減率	%	-	-	-	-	-	-

3 収入

項目	2018年度	2019年度	2020年度	2021年度	2022年度	5年度平均
	千円	千円	千円	千円	千円	千円
利用料金等	0	0	0	0	0	0

4 経費内訳

項目	2018年度	2019年度	2020年度	2021年度	2022年度	5年度平均
	千円	千円	千円	千円	千円	千円
維持管理費	221	216	180	172	133	184
指定管理料	350	350	350	350	350	350
運営費合計	571	566	530	522	483	534
減価償却費	947	947	947	947	976	953
総経費	1,518	1,513	1,477	1,469	1,459	1,487

5 単位当たりデータ比較

利用データ件名：延べ利用者数	2018年度	2019年度	2020年度	2021年度	2022年度
利用1件あたり運営費	232 円/人	260 円/人	20,385 円/人	7,250 円/人	4,313 円/人
利用1件あたり総経費	616 円/人	695 円/人	56,808 円/人	20,403 円/人	13,027 円/人
利用1件あたり利用料金等	0 円/人	0 円/人	0 円/人	0 円/人	0 円/人
利用料金等/運営費	0.0 %	0.0 %	0.0 %	0.0 %	0.0 %
利用料金等/総経費	0.0 %	0.0 %	0.0 %	0.0 %	0.0 %
項目	2018年度	2019年度	2020年度	2021年度	2022年度
建物1m ² あたり運営費	4,462 円/m ²	4,423 円/m ²	4,142 円/m ²	4,079 円/m ²	3,774 円/m ²
建物1m ² あたり総経費	11,862 円/m ²	11,823 円/m ²	11,542 円/m ²	11,479 円/m ²	11,401 円/m ²

6 簿価に関する情報

項目	金額
建物取得原価	44,352 千円
建物簿価	16,855 千円

7 特記事項

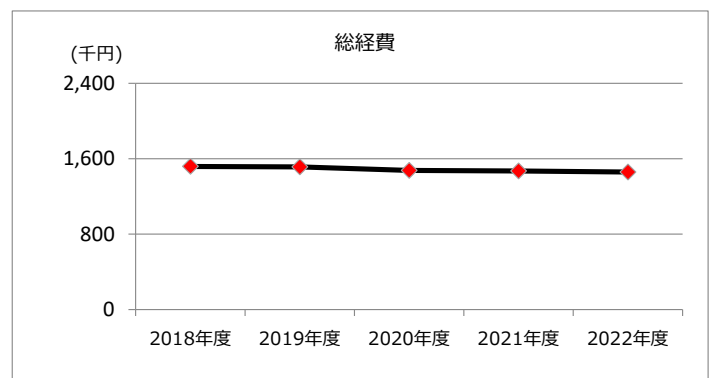
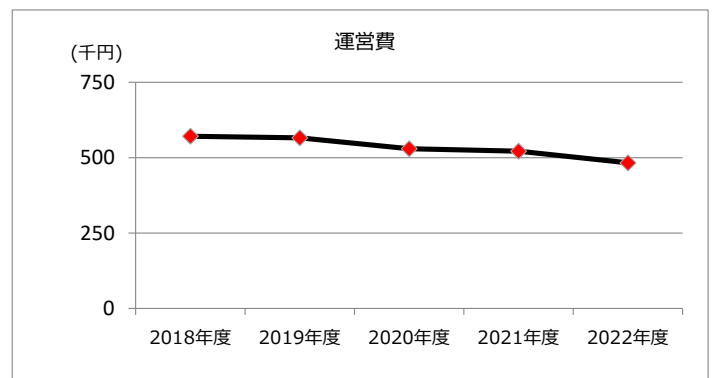
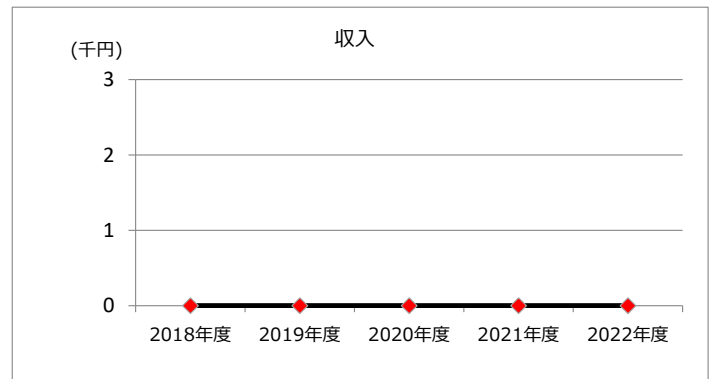
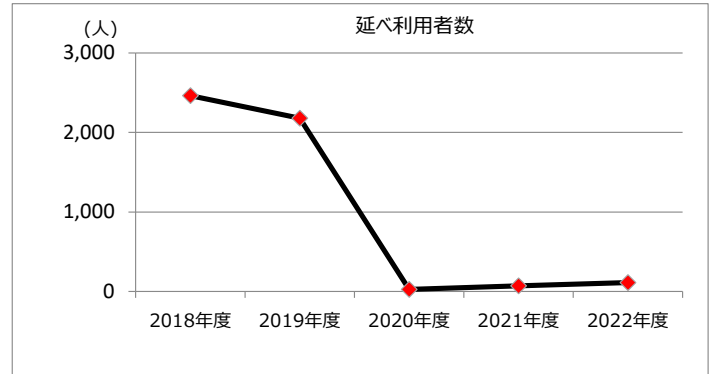
木附農業研修施設内に設置

施設名称	施設番号	00190
木附学習等供用施設		② 施設評価

1 品質評価

建物名称	耐震性	現状の評価						
		評価年度	屋根屋上	外壁	空調設備	内装	排水管	電気設備
	有	2018	B	B	B	B	B	B
		2019	B	B	B	B	B	B
		2020	B	B	B	B	B	B
		2021	A	B	C	B	B	B
		2022	A	B	C	B	B	B
-	-	2018	-	-	-	-	-	-
		2019	-	-	-	-	-	-
		2020	-	-	-	-	-	-
		2021	-	-	-	-	-	-
		2022	-	-	-	-	-	-
-	-	2018	-	-	-	-	-	-
		2019	-	-	-	-	-	-
		2020	-	-	-	-	-	-
		2021	-	-	-	-	-	-
		2022	-	-	-	-	-	-
-	-	2018	-	-	-	-	-	-
		2019	-	-	-	-	-	-
		2020	-	-	-	-	-	-
		2021	-	-	-	-	-	-
		2022	-	-	-	-	-	-
-	-	2018	-	-	-	-	-	-
		2019	-	-	-	-	-	-
		2020	-	-	-	-	-	-
		2021	-	-	-	-	-	-
		2022	-	-	-	-	-	-


2 機能・コスト評価



3 特記事項

施設名称	施設番号	00191
中野町学習等供用施設		① 施設カルテ

1 施設概要

施設所在地	住居表示等 代表地番	中野町1丁目100番地5 -								
所管課	環境政策課									
分類	大分類	公共施設								
	中分類	集会施設								
	小分類	集会施設								
	細分類	学習等供用施設								
運営及びその他	運営形態	指定管理	複合施設	単独						
土地	土地全体	-		面積計	-	所有形態	その他			
	用途地域	第2種住居地域		建ぺい率	60%	容積率	200%			
建物	建物全体	建物数	1棟	施設面積計	283.19㎡	所有形態	所有			
	主たる建物	棟用途	集会場	構造種別	鉄筋コンクリート造	階数	地上	2階	地下	-
		建築年度	1980年度		経過年数	42年				
					車椅子利用者用	無				
駐車場	無									

2 利用実績

データ件名	単位	2018年度	2019年度	2020年度	2021年度	2022年度	5年度平均
延べ利用者数	人	1,802	3,521	1,024	1,340	1,728	1,883
年間増減率	%	-19.4	95.4	-70.9	30.9	29.0	-
稼働率	%	-	-	-	-	-	-
年間増減率	%	-	-	-	-	-	-

3 収入

項目	2018年度	2019年度	2020年度	2021年度	2022年度	5年度平均
	千円	千円	千円	千円	千円	千円
利用料金等	700	0	0	0	0	140

4 経費内訳

項目	2018年度	2019年度	2020年度	2021年度	2022年度	5年度平均
	千円	千円	千円	千円	千円	千円
維持管理費	1,026	216	180	172	133	345
指定管理料	800	800	750	750	750	770
運営費合計	1,826	1,016	930	922	883	1,115
減価償却費	841	841	841	841	841	841
総経費	2,667	1,857	1,771	1,763	1,724	1,956

5 単位当たりデータ比較

利用データ件名：延べ利用者数	2018年度	2019年度	2020年度	2021年度	2022年度
利用1件あたり運営費	1,013 円/人	289 円/人	908 円/人	688 円/人	511 円/人
利用1件あたり総経費	1,480 円/人	527 円/人	1,729 円/人	1,316 円/人	998 円/人
利用1件あたり利用料金等	388 円/人	0 円/人	0 円/人	0 円/人	0 円/人
利用料金等/運営費	38.3 %	0.0 %	0.0 %	0.0 %	0.0 %
利用料金等/総経費	26.2 %	0.0 %	0.0 %	0.0 %	0.0 %
項目	2018年度	2019年度	2020年度	2021年度	2022年度
建物1㎡あたり運営費	6,448 円/㎡	3,588 円/㎡	3,284 円/㎡	3,256 円/㎡	3,118 円/㎡
建物1㎡あたり総経費	9,418 円/㎡	6,557 円/㎡	6,254 円/㎡	6,226 円/㎡	6,088 円/㎡

6 簿価に関する情報

項目	金額
建物取得原価	38,231 千円
建物簿価	2,555 千円

7 特記事項

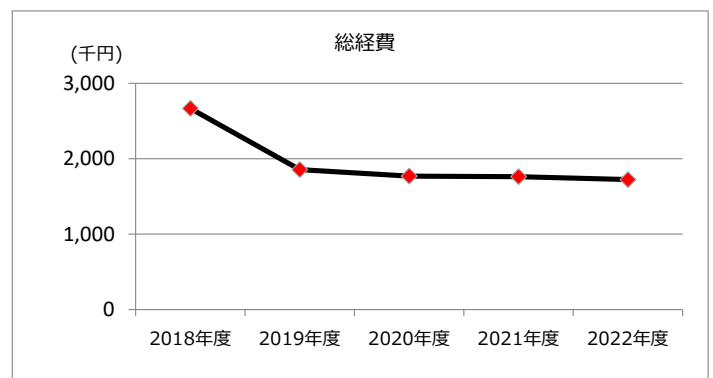
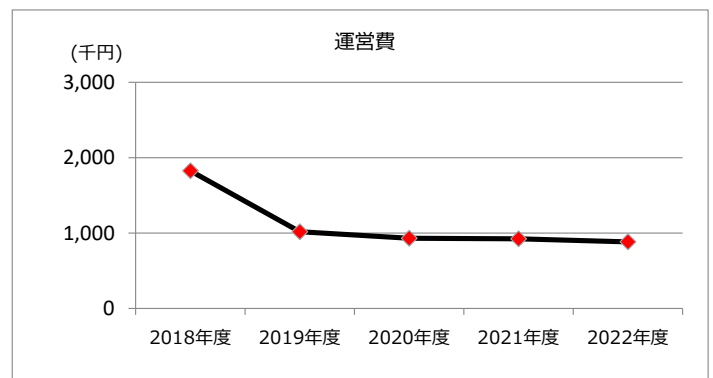
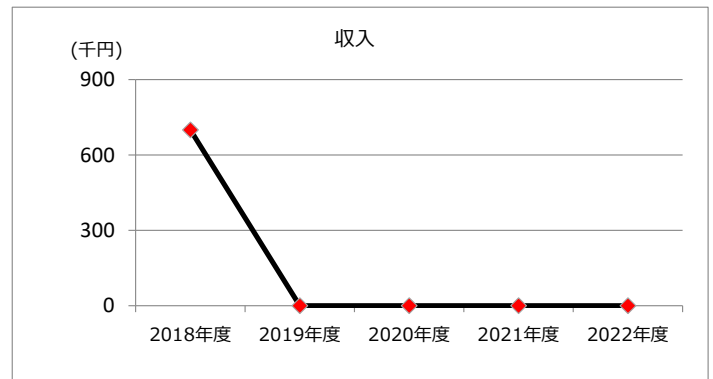
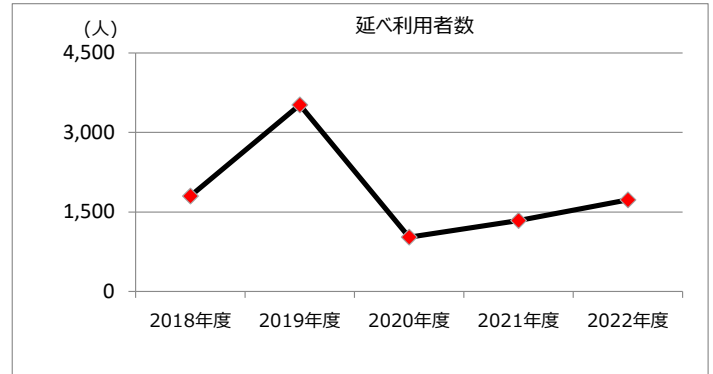
--

施設名称	施設番号	00191
中野町学習等供用施設	② 施設評価	

1 品質評価

建物名称	耐震性	現状の評価						
		評価年度	屋根屋上	外壁	空調設備	内装	排水管	電気設備
	有	2018	A	B	A	B	B	B
		2019	A	B	A	B	B	B
		2020	A	B	A	B	B	B
		2021	B	B	B	C	C	C
		2022	B	B	B	C	C	C
-	-	2018	-	-	-	-	-	-
		2019	-	-	-	-	-	-
		2020	-	-	-	-	-	-
		2021	-	-	-	-	-	-
		2022	-	-	-	-	-	-
-	-	2018	-	-	-	-	-	-
		2019	-	-	-	-	-	-
		2020	-	-	-	-	-	-
		2021	-	-	-	-	-	-
		2022	-	-	-	-	-	-
-	-	2018	-	-	-	-	-	-
		2019	-	-	-	-	-	-
		2020	-	-	-	-	-	-
		2021	-	-	-	-	-	-
		2022	-	-	-	-	-	-
-	-	2018	-	-	-	-	-	-
		2019	-	-	-	-	-	-
		2020	-	-	-	-	-	-
		2021	-	-	-	-	-	-
		2022	-	-	-	-	-	-


2 機能・コスト評価



3 特記事項

施設名称	施設番号	00192
牛山北部学習等供用施設		① 施設カルテ

1 施設概要

施設所在地	住居表示等	牛山町4 2 1番地1							
	代表地番	-							
所管課	環境政策課								
分類	大分類	公共施設							
	中分類	集会施設							
	小分類	集会施設							
	細分類	学習等供用施設							
運営及びその他	運営形態	指定管理	複合施設	単独					
土地	土地全体	-		面積計	761.45 m ²	所有形態	所有		
	用途地域	指定なし		建ぺい率	60%	容積率	200%		
建物	建物全体	建物数	1 棟	施設面積計	278.87 m ²	所有形態	所有		
	主たる建物	棟用途	集会場	構造種別	鉄筋コンクリート造	階数 地上	2 階	地下	-
		建築年度	1980年度		経過年数	42年			
駐車場	無		車椅子利用者用	無					

2 利用実績

データ件名	単位	2018年度	2019年度	2020年度	2021年度	2022年度	5年度平均
延べ利用者数	人	3,036	2,150	1,043	1,769	3,179	2,235
年間増減率	%	-17.3	-29.2	-51.5	69.6	79.7	-
稼働率	%	-	-	-	-	-	-
年間増減率	%	-	-	-	-	-	-

3 収入

項目	2018年度	2019年度	2020年度	2021年度	2022年度	5年度平均
	千円	千円	千円	千円	千円	千円
利用料金等	704	4	5	5	5	145

4 経費内訳

項目	2018年度	2019年度	2020年度	2021年度	2022年度	5年度平均
	千円	千円	千円	千円	千円	千円
維持管理費	1,026	216	180	172	133	345
指定管理料	750	750	750	750	750	750
運営費合計	1,776	966	930	922	883	1,095
減価償却費	828	828	828	828	828	828
総経費	2,604	1,794	1,758	1,750	1,711	1,923

5 単位当たりデータ比較

利用データ件名：延べ利用者数	2018年度	2019年度	2020年度	2021年度	2022年度
利用1件あたり運営費	585 円/人	449 円/人	892 円/人	521 円/人	278 円/人
利用1件あたり総経費	858 円/人	834 円/人	1,686 円/人	989 円/人	538 円/人
利用1件あたり利用料金等	232 円/人	2 円/人	5 円/人	3 円/人	2 円/人
利用料金等/運営費	39.6 %	0.4 %	0.5 %	0.5 %	0.6 %
利用料金等/総経費	27.0 %	0.2 %	0.3 %	0.3 %	0.3 %
項目	2018年度	2019年度	2020年度	2021年度	2022年度
建物1m ² あたり運営費	6,369 円/m ²	3,464 円/m ²	3,335 円/m ²	3,306 円/m ²	3,166 円/m ²
建物1m ² あたり総経費	9,338 円/m ²	6,433 円/m ²	6,304 円/m ²	6,275 円/m ²	6,135 円/m ²

6 簿価に関する情報

項目	金額
建物取得原価	37,647 千円
建物簿価	2,447 千円

7 特記事項

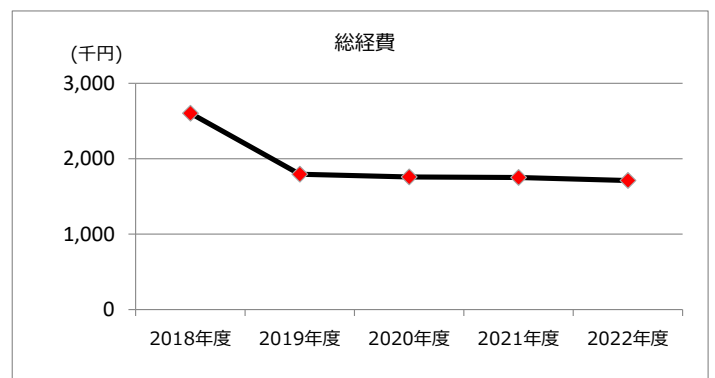
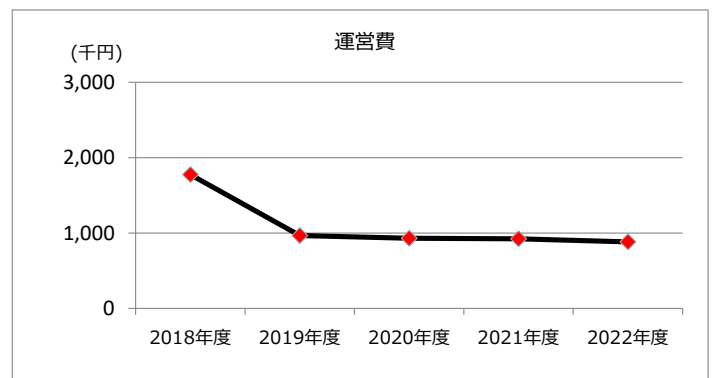
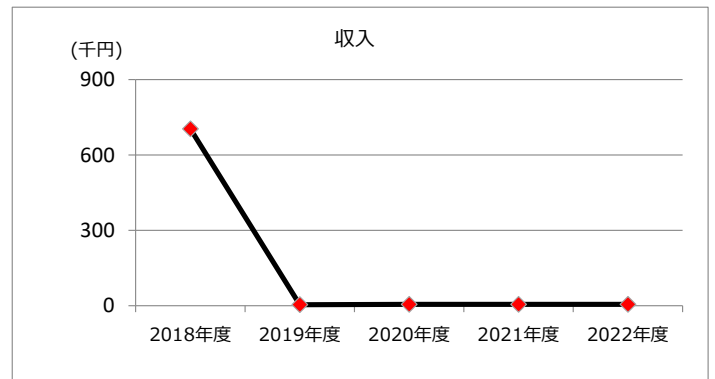
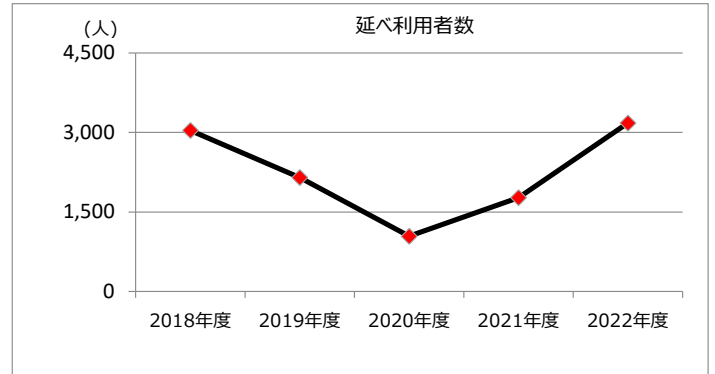
--

施設名称	施設番号	00192
牛山北部学習等供用施設		② 施設評価

1 品質評価

建物名称	耐震性	現状の評価						
		評価年度	屋根屋上	外壁	空調設備	内装	排水管	電気設備
	有	2018	A	B	A	B	B	B
		2019	A	B	A	B	B	B
		2020	A	B	A	B	B	B
		2021	A	B	A	C	C	C
		2022	B	B	B	C	C	C
-	-	2018	-	-	-	-	-	-
		2019	-	-	-	-	-	-
		2020	-	-	-	-	-	-
		2021	-	-	-	-	-	-
		2022	-	-	-	-	-	-
-	-	2018	-	-	-	-	-	-
		2019	-	-	-	-	-	-
		2020	-	-	-	-	-	-
		2021	-	-	-	-	-	-
		2022	-	-	-	-	-	-
-	-	2018	-	-	-	-	-	-
		2019	-	-	-	-	-	-
		2020	-	-	-	-	-	-
		2021	-	-	-	-	-	-
		2022	-	-	-	-	-	-
-	-	2018	-	-	-	-	-	-
		2019	-	-	-	-	-	-
		2020	-	-	-	-	-	-
		2021	-	-	-	-	-	-
		2022	-	-	-	-	-	-


2 機能・コスト評価



3 特記事項

施設名称	施設番号	00193
知多学習等供用施設		① 施設カルテ

1 施設概要

施設所在地	住居表示等	知多町2丁目120番地2								
	代表地番	-								
所管課	環境政策課									
分類	大分類	公共施設								
	中分類	集会施設								
	小分類	集会施設								
	細分類	学習等供用施設								
運営及びその他	運営形態	指定管理	複合施設		単独					
土地	土地全体	-			面積計	363.00 m ²	所有形態	所有		
	用途地域	第1種住居地域			建ぺい率	60%	容積率	200%		
建物	建物全体	建物数	1棟	施設面積計	159.18 m ²	所有形態	所有			
	主たる建物	棟用途	集会場	構造種別	鉄筋コンクリート造	階数	地上	1階	地下	-
		建築年度	1980年度		経過年数	42年				
駐車場	無		車椅子利用者用	無						

2 利用実績

データ件名	単位	2018年度	2019年度	2020年度	2021年度	2022年度	5年度平均
延べ利用者数	人	2,653	3,062	902	1,235	1,974	1,965
年間増減率	%	17.4	15.4	-70.5	36.9	59.8	-
稼働率	%	-	-	-	-	-	-
年間増減率	%	-	-	-	-	-	-

3 収入

項目	2018年度	2019年度	2020年度	2021年度	2022年度	5年度平均
	千円	千円	千円	千円	千円	千円
利用料金等	700	0	0	0	0	140

4 経費内訳

項目	2018年度	2019年度	2020年度	2021年度	2022年度	5年度平均
	千円	千円	千円	千円	千円	千円
維持管理費	1,026	216	180	172	133	345
指定管理料	700	700	700	700	700	700
運営費合計	1,726	916	880	872	833	1,045
減価償却費	473	473	473	473	473	473
総経費	2,199	1,389	1,353	1,345	1,306	1,518

5 単位当たりデータ比較

利用データ件名：延べ利用者数	2018年度	2019年度	2020年度	2021年度	2022年度
利用1件あたり運営費	651 円/人	299 円/人	976 円/人	706 円/人	422 円/人
利用1件あたり総経費	829 円/人	454 円/人	1,500 円/人	1,089 円/人	662 円/人
利用1件あたり利用料金等	264 円/人	0 円/人	0 円/人	0 円/人	0 円/人
利用料金等/運営費	40.6 %	0.0 %	0.0 %	0.0 %	0.0 %
利用料金等/総経費	31.8 %	0.0 %	0.0 %	0.0 %	0.0 %
項目	2018年度	2019年度	2020年度	2021年度	2022年度
建物1m ² あたり運営費	10,843 円/m ²	5,754 円/m ²	5,528 円/m ²	5,478 円/m ²	5,233 円/m ²
建物1m ² あたり総経費	13,815 円/m ²	8,726 円/m ²	8,500 円/m ²	8,450 円/m ²	8,205 円/m ²

6 簿価に関する情報

項目	金額
建物取得原価	21,489 千円
建物簿価	1,594 千円

7 特記事項

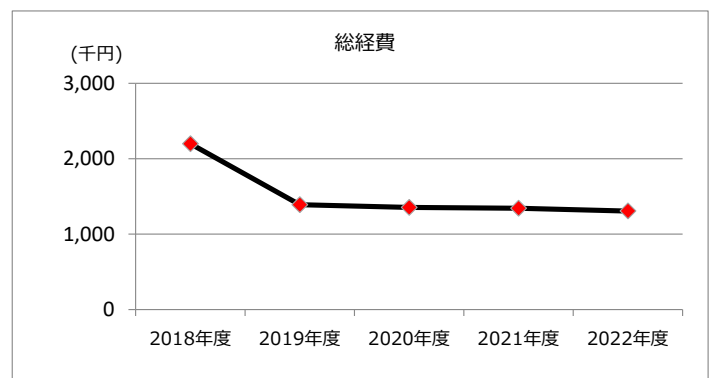
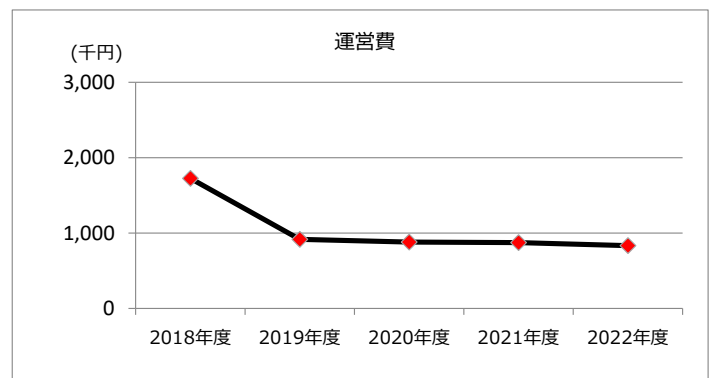
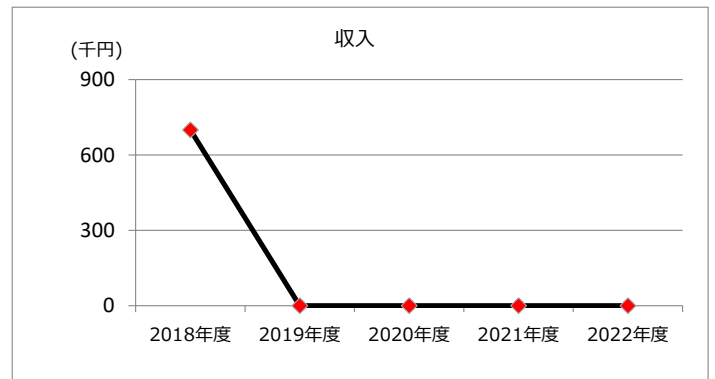
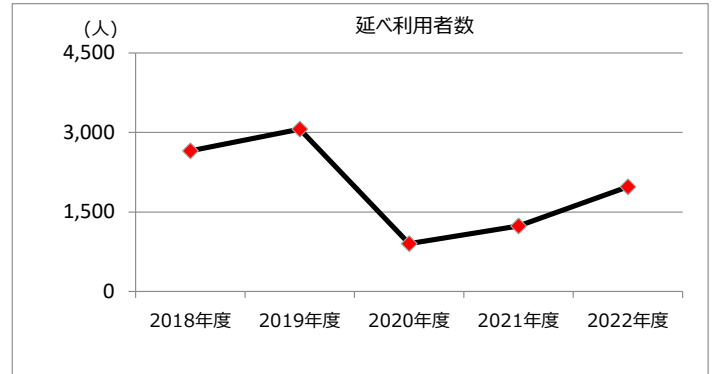
--

施設名称	施設番号	00193
知多学習等供用施設		② 施設評価

1 品質評価

建物名称	耐震性	現状の評価						
		評価年度	屋根屋上	外壁	空調設備	内装	排水管	電気設備
	有	2018	A	B	A	B	B	B
		2019	A	B	A	B	B	B
		2020	A	B	A	B	B	B
		2021	A	B	A	C	C	C
		2022	A	B	A	C	C	C
-	-	2018	-	-	-	-	-	-
		2019	-	-	-	-	-	-
		2020	-	-	-	-	-	-
		2021	-	-	-	-	-	-
		2022	-	-	-	-	-	-
-	-	2018	-	-	-	-	-	-
		2019	-	-	-	-	-	-
		2020	-	-	-	-	-	-
		2021	-	-	-	-	-	-
		2022	-	-	-	-	-	-
-	-	2018	-	-	-	-	-	-
		2019	-	-	-	-	-	-
		2020	-	-	-	-	-	-
		2021	-	-	-	-	-	-
		2022	-	-	-	-	-	-
-	-	2018	-	-	-	-	-	-
		2019	-	-	-	-	-	-
		2020	-	-	-	-	-	-
		2021	-	-	-	-	-	-
		2022	-	-	-	-	-	-


2 機能・コスト評価



3 特記事項

施設名称	施設番号	00194
前並学習等供用施設		① 施設カルテ

1 施設概要

施設所在地	住居表示等	前並町3丁目2番地10										
	代表地番	-										
所管課	環境政策課											
分類	大分類	公共施設										
	中分類	集会施設										
	小分類	集会施設										
	細分類	学習等供用施設										
運営及びその他	運営形態	指定管理	複合施設	単独								
土地	土地全体	-		面積計	368.93 m ²	所有形態	一部所有					
	用途地域	第1種住居地域		建ぺい率	60%	容積率	200%					
建物	建物全体	建物数	1棟		施設面積計	217.02 m ²		所有形態	所有			
	主たる建物	棟用途	集会場		構造種別	鉄筋コンクリート造		階数	地上	2階	地下	-
		建築年度	1980年度		経過年数	42年						
駐車場	無		車椅子利用者用		無							

2 利用実績

データ件名	単位	2018年度	2019年度	2020年度	2021年度	2022年度	5年度平均
延べ利用者数	人	2,001	1,243	810	874	1,316	1,249
年間増減率	%	-9.4	-37.9	-34.8	7.9	50.6	-
稼働率	%	-	-	-	-	-	-
年間増減率	%	-	-	-	-	-	-

3 収入

項目	2018年度	2019年度	2020年度	2021年度	2022年度	5年度平均
	千円	千円	千円	千円	千円	千円
利用料金等	700	13,600	0	0	0	2,860

4 経費内訳

項目	2018年度	2019年度	2020年度	2021年度	2022年度	5年度平均
	千円	千円	千円	千円	千円	千円
維持管理費	1,026	15,981	180	172	133	3,498
指定管理料	800	800	755	755	755	773
運営費合計	1,826	16,781	935	927	888	4,271
減価償却費	645	645	991	991	991	853
総経費	2,471	17,426	1,926	1,918	1,879	5,124

5 単位当たりデータ比較

利用データ件名：延べ利用者数	2018年度	2019年度	2020年度	2021年度	2022年度
利用1件あたり運営費	913 円/人	13,500 円/人	1,154 円/人	1,061 円/人	675 円/人
利用1件あたり総経費	1,235 円/人	14,019 円/人	2,378 円/人	2,195 円/人	1,428 円/人
利用1件あたり利用料金等	350 円/人	10,941 円/人	0 円/人	0 円/人	0 円/人
利用料金等/運営費	38.3 %	81.0 %	0.0 %	0.0 %	0.0 %
利用料金等/総経費	28.3 %	78.0 %	0.0 %	0.0 %	0.0 %
項目	2018年度	2019年度	2020年度	2021年度	2022年度
建物1㎡あたり運営費	8,414 円/㎡	77,325 円/㎡	4,308 円/㎡	4,271 円/㎡	4,092 円/㎡
建物1㎡あたり総経費	11,386 円/㎡	80,297 円/㎡	8,875 円/㎡	8,838 円/㎡	8,658 円/㎡

6 簿価に関する情報

項目	金額
建物取得原価	45,062 千円
建物簿価	16,951 千円

7 特記事項

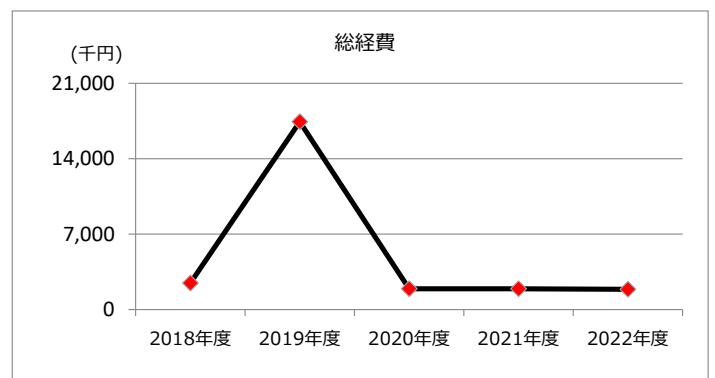
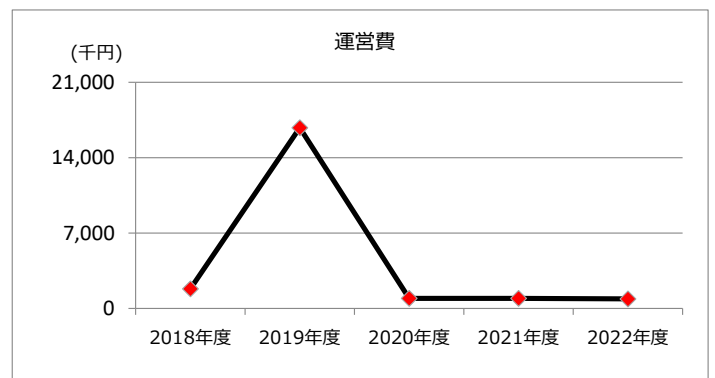
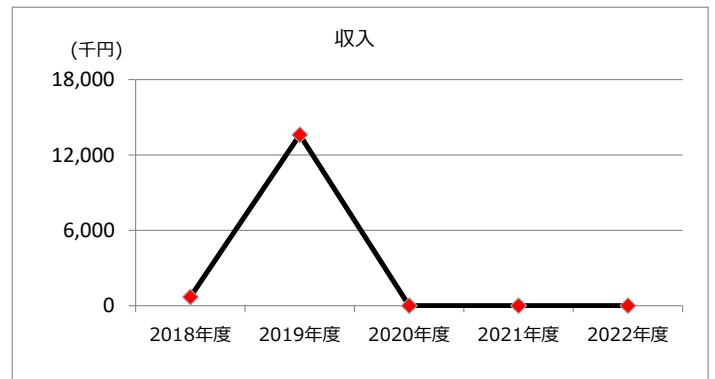
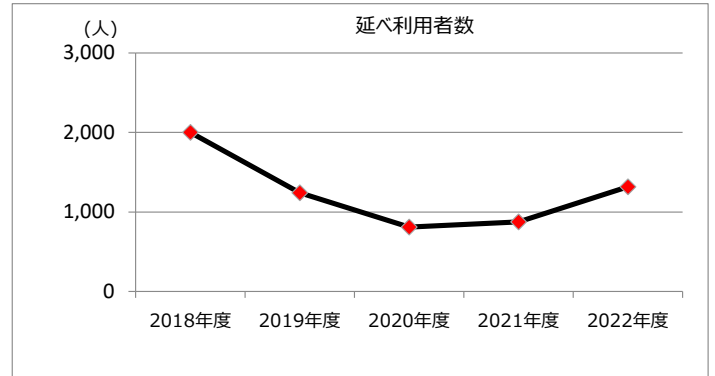
--

施設名称	施設番号	00194
前並学習等供用施設		② 施設評価

1 品質評価

建物名称	耐震性	現状の評価						
		評価年度	屋根屋上	外壁	空調設備	内装	排水管	電気設備
	有	2018	C	C	C	B	B	B
		2019	A	A	A	B	B	B
		2020	A	A	A	B	B	B
		2021	A	A	A	C	C	C
		2022	A	A	A	C	C	C
-	-	2018	-	-	-	-	-	-
		2019	-	-	-	-	-	-
		2020	-	-	-	-	-	-
		2021	-	-	-	-	-	-
		2022	-	-	-	-	-	-
-	-	2018	-	-	-	-	-	-
		2019	-	-	-	-	-	-
		2020	-	-	-	-	-	-
		2021	-	-	-	-	-	-
		2022	-	-	-	-	-	-
-	-	2018	-	-	-	-	-	-
		2019	-	-	-	-	-	-
		2020	-	-	-	-	-	-
		2021	-	-	-	-	-	-
		2022	-	-	-	-	-	-
-	-	2018	-	-	-	-	-	-
		2019	-	-	-	-	-	-
		2020	-	-	-	-	-	-
		2021	-	-	-	-	-	-
		2022	-	-	-	-	-	-


2 機能・コスト評価



3 特記事項

施設名称	施設番号	00195
徳農学習等供用施設		① 施設カルテ

1 施設概要

施設所在地	住居表示等	神明町2 4 番地								
	代表地番	-								
所管課	環境政策課									
分類	大分類	公共施設								
	中分類	集会施設								
	小分類	集会施設								
	細分類	学習等供用施設								
運営及びその他	運営形態	指定管理	複合施設	単独						
土地	土地全体	-		面積計	-	所有形態	その他			
	用途地域	第1種住居地域		建ぺい率	60%	容積率	200%			
建物	建物全体	建物数	1 棟	施設面積計	183.56 m ²	所有形態	所有			
	主たる建物	棟用途	集会場	構造種別	鉄筋コンクリート造	階数	地上	2 階	地下	-
		建築年度	1980年度		経過年数	42年				
駐車場	無		車椅子利用者用	無						

2 利用実績

データ件名	単位	2018年度	2019年度	2020年度	2021年度	2022年度	5年度平均
延べ利用者数	人	4,548	6,476	723	2,447	5,612	3,961
年間増減率	%	71.0	42.4	-88.8	238.5	129.3	-
稼働率	%	-	-	-	-	-	-
年間増減率	%	-	-	-	-	-	-

3 収入

項目	2018年度	2019年度	2020年度	2021年度	2022年度	5年度平均
	千円	千円	千円	千円	千円	千円
利用料金等	700	0	0	0	0	140

4 経費内訳

項目	2018年度	2019年度	2020年度	2021年度	2022年度	5年度平均
	千円	千円	千円	千円	千円	千円
維持管理費	1,026	216	180	172	133	345
指定管理料	650	650	650	650	650	650
運営費合計	1,676	866	830	822	783	995
減価償却費	545	545	545	545	545	545
総経費	2,221	1,411	1,375	1,367	1,328	1,540

5 単位当たりデータ比較

利用データ件名：延べ利用者数	2018年度	2019年度	2020年度	2021年度	2022年度
利用1件あたり運営費	369 円/人	134 円/人	1,148 円/人	336 円/人	140 円/人
利用1件あたり総経費	488 円/人	218 円/人	1,902 円/人	559 円/人	237 円/人
利用1件あたり利用料金等	154 円/人	0 円/人	0 円/人	0 円/人	0 円/人
利用料金等/運営費	41.8 %	0.0 %	0.0 %	0.0 %	0.0 %
利用料金等/総経費	31.5 %	0.0 %	0.0 %	0.0 %	0.0 %
項目	2018年度	2019年度	2020年度	2021年度	2022年度
建物1m ² あたり運営費	9,131 円/m ²	4,718 円/m ²	4,522 円/m ²	4,478 円/m ²	4,266 円/m ²
建物1m ² あたり総経費	12,100 円/m ²	7,687 円/m ²	7,491 円/m ²	7,447 円/m ²	7,235 円/m ²

6 簿価に関する情報

項目	金額
建物取得原価	24,781 千円
建物簿価	2,343 千円

7 特記事項

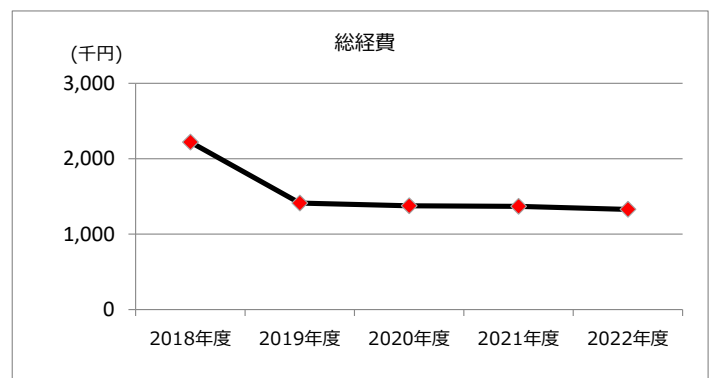
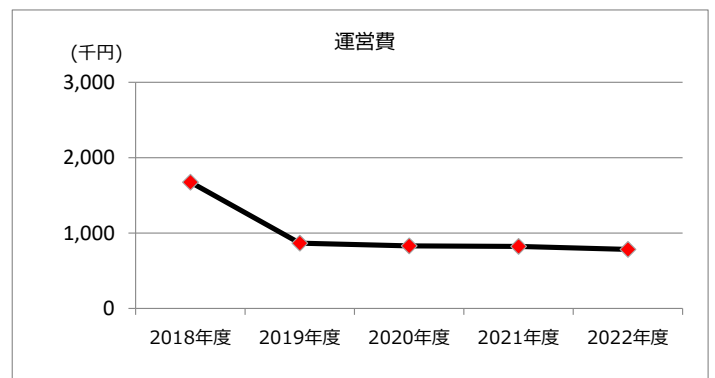
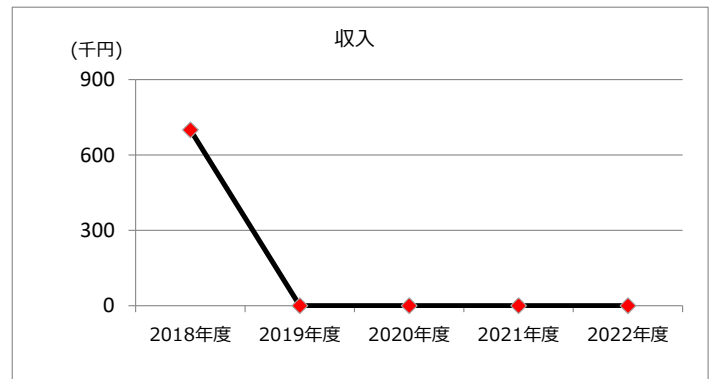
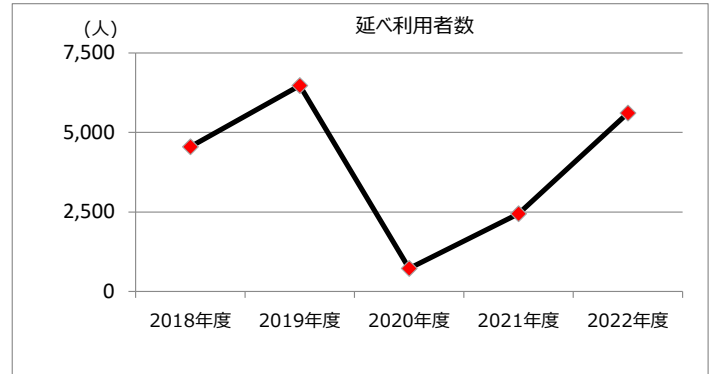
--

施設名称	施設番号	00195
徳農学習等供用施設		② 施設評価

1 品質評価

建物名称	耐震性	現状の評価						
		評価年度	屋根屋上	外壁	空調設備	内装	排水管	電気設備
	有	2018	B	B	A	B	B	B
		2019	B	B	A	B	B	B
		2020	B	B	A	B	B	B
		2021	B	B	B	C	C	C
		2022	B	B	B	C	C	C
-	-	2018	-	-	-	-	-	-
		2019	-	-	-	-	-	-
		2020	-	-	-	-	-	-
		2021	-	-	-	-	-	-
		2022	-	-	-	-	-	-
-	-	2018	-	-	-	-	-	-
		2019	-	-	-	-	-	-
		2020	-	-	-	-	-	-
		2021	-	-	-	-	-	-
		2022	-	-	-	-	-	-
-	-	2018	-	-	-	-	-	-
		2019	-	-	-	-	-	-
		2020	-	-	-	-	-	-
		2021	-	-	-	-	-	-
		2022	-	-	-	-	-	-
-	-	2018	-	-	-	-	-	-
		2019	-	-	-	-	-	-
		2020	-	-	-	-	-	-
		2021	-	-	-	-	-	-
		2022	-	-	-	-	-	-


2 機能・コスト評価



3 特記事項

施設名称	施設番号	00196
春日井上ノ町学習等供用施設		① 施設カルテ

1 施設概要

施設所在地	住居表示等	春日井上ノ町黒針155番地1								
	代表地番	-								
所管課	環境政策課									
分類	大分類	公共施設								
	中分類	集会施設								
	小分類	集会施設								
	細分類	学習等供用施設								
運営及びその他	運営形態	指定管理	複合施設	単独						
土地	土地全体	-		面積計	-	所有形態	その他			
	用途地域	準工業地域		建ぺい率	60%	容積率	200%			
建物	建物全体	建物数	1棟	施設面積計	158.01㎡	所有形態	所有			
	主たる建物	棟用途	集会場	構造種別	鉄筋コンクリート造	階数	地上	1階	地下	-
		建築年度	1981年度		経過年数	41年				
駐車場	無		車椅子利用者用	無						

2 利用実績

データ件名	単位	2018年度	2019年度	2020年度	2021年度	2022年度	5年度平均
延べ利用者数	人	1,360	1,493	204	446	754	851
年間増減率	%	18.3	9.8	-86.3	118.6	69.1	-
稼働率	%	-	-	-	-	-	-
年間増減率	%	-	-	-	-	-	-

3 収入

項目	2018年度	2019年度	2020年度	2021年度	2022年度	5年度平均
	千円	千円	千円	千円	千円	千円
利用料金等	0	0	0	0	0	0

4 経費内訳

項目	2018年度	2019年度	2020年度	2021年度	2022年度	5年度平均
	千円	千円	千円	千円	千円	千円
維持管理費	221	216	180	172	133	184
指定管理料	650	650	650	650	650	650
運営費合計	871	866	830	822	783	834
減価償却費	469	469	469	469	469	469
総経費	1,340	1,335	1,299	1,291	1,252	1,303

5 単位当たりデータ比較

利用データ件名：延べ利用者数	2018年度	2019年度	2020年度	2021年度	2022年度
利用1件あたり運営費	640 円/人	580 円/人	4,069 円/人	1,843 円/人	1,038 円/人
利用1件あたり総経費	985 円/人	894 円/人	6,368 円/人	2,895 円/人	1,660 円/人
利用1件あたり利用料金等	0 円/人	0 円/人	0 円/人	0 円/人	0 円/人
利用料金等/運営費	0.0 %	0.0 %	0.0 %	0.0 %	0.0 %
利用料金等/総経費	0.0 %	0.0 %	0.0 %	0.0 %	0.0 %
項目	2018年度	2019年度	2020年度	2021年度	2022年度
建物1㎡あたり運営費	5,512 円/㎡	5,481 円/㎡	5,253 円/㎡	5,202 円/㎡	4,955 円/㎡
建物1㎡あたり総経費	8,480 円/㎡	8,449 円/㎡	8,221 円/㎡	8,170 円/㎡	7,924 円/㎡

6 簿価に関する情報

項目	金額
建物取得原価	21,331 千円
建物簿価	2,091 千円

7 特記事項

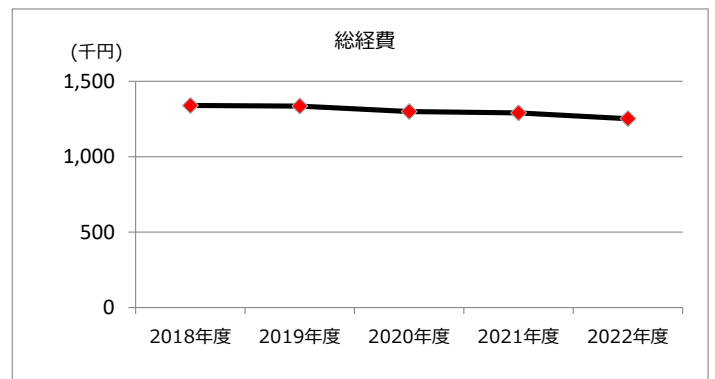
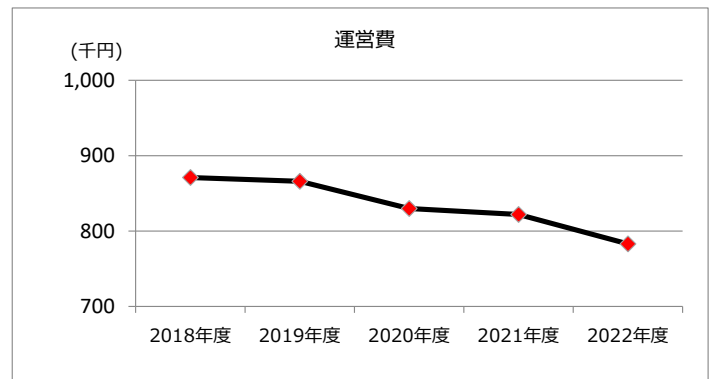
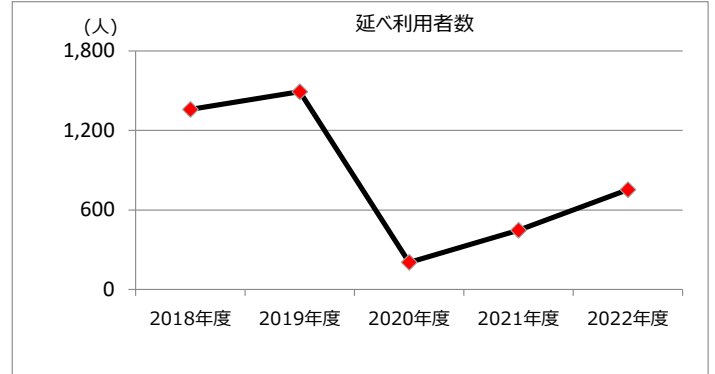
--

施設名称	施設番号	00196
春日井上ノ町学習等供用施設		② 施設評価

1 品質評価

建物名称	耐震性	現状の評価						
		評価年度	屋根屋上	外壁	空調設備	内装	排水管	電気設備
	有	2018	A	A	A	B	B	B
		2019	A	A	A	B	B	B
		2020	A	A	A	B	B	B
		2021	A	A	A	C	C	C
		2022	A	A	A	C	C	C
-	-	2018	-	-	-	-	-	-
		2019	-	-	-	-	-	-
		2020	-	-	-	-	-	-
		2021	-	-	-	-	-	-
		2022	-	-	-	-	-	-
-	-	2018	-	-	-	-	-	-
		2019	-	-	-	-	-	-
		2020	-	-	-	-	-	-
		2021	-	-	-	-	-	-
		2022	-	-	-	-	-	-
-	-	2018	-	-	-	-	-	-
		2019	-	-	-	-	-	-
		2020	-	-	-	-	-	-
		2021	-	-	-	-	-	-
		2022	-	-	-	-	-	-
-	-	2018	-	-	-	-	-	-
		2019	-	-	-	-	-	-
		2020	-	-	-	-	-	-
		2021	-	-	-	-	-	-
		2022	-	-	-	-	-	-

2 機能・コスト評価



3 特記事項

施設名称	施設番号	00197
惣中学習等供用施設		① 施設カルテ

1 施設概要

施設所在地	住居表示等	惣中町2丁目97番地								
	代表地番	-								
所管課	環境政策課									
分類	大分類	公共施設								
	中分類	集会施設								
	小分類	集会施設								
	細分類	学習等供用施設								
運営及びその他	運営形態	指定管理	複合施設	単独						
土地	土地全体	-		面積計	-	所有形態	その他			
	用途地域	第1種住居地域		建ぺい率	60%	容積率	200%			
建物	建物全体	建物数	1棟	施設面積計	132.00㎡	所有形態	所有			
	主たる建物	棟用途	集会場	構造種別	鉄筋コンクリート造	階数	地上	2階	地下	-
		建築年度	1981年度		経過年数	41年				
駐車場	無		車椅子利用者用	無						

2 利用実績

データ件名	単位	2018年度	2019年度	2020年度	2021年度	2022年度	5年度平均
延べ利用者数	人	628	537	64	91	130	290
年間増減率	%	-34.9	-14.5	-88.1	42.2	42.9	-
稼働率	%	-	-	-	-	-	-
年間増減率	%	-	-	-	-	-	-

3 収入

項目	2018年度	2019年度	2020年度	2021年度	2022年度	5年度平均
	千円	千円	千円	千円	千円	千円
利用料金等	0	0	0	0	0	0

4 経費内訳

項目	2018年度	2019年度	2020年度	2021年度	2022年度	5年度平均
	千円	千円	千円	千円	千円	千円
維持管理費	221	216	180	172	133	184
指定管理料	650	650	650	650	650	650
運営費合計	871	866	830	822	783	834
減価償却費	392	392	392	392	392	392
総経費	1,263	1,258	1,222	1,214	1,175	1,226

5 単位当たりデータ比較

利用データ件名：延べ利用者数	2018年度	2019年度	2020年度	2021年度	2022年度
利用1件あたり運営費	1,387 円/人	1,613 円/人	12,969 円/人	9,033 円/人	6,023 円/人
利用1件あたり総経費	2,011 円/人	2,343 円/人	19,094 円/人	13,341 円/人	9,038 円/人
利用1件あたり利用料金等	0 円/人	0 円/人	0 円/人	0 円/人	0 円/人
利用料金等/運営費	0.0 %	0.0 %	0.0 %	0.0 %	0.0 %
利用料金等/総経費	0.0 %	0.0 %	0.0 %	0.0 %	0.0 %
項目	2018年度	2019年度	2020年度	2021年度	2022年度
建物1㎡あたり運営費	6,598 円/㎡	6,561 円/㎡	6,288 円/㎡	6,227 円/㎡	5,932 円/㎡
建物1㎡あたり総経費	9,568 円/㎡	9,530 円/㎡	9,258 円/㎡	9,197 円/㎡	8,902 円/㎡

6 簿価に関する情報

項目	金額
建物取得原価	17,820 千円
建物簿価	1,746 千円

7 特記事項

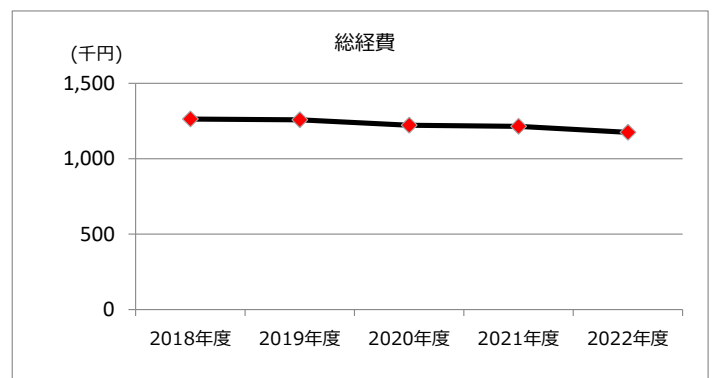
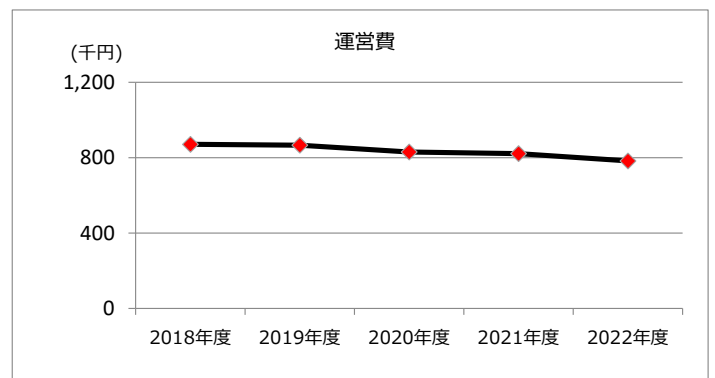
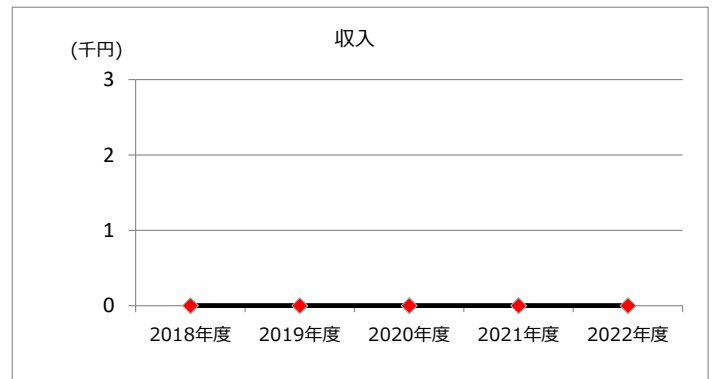
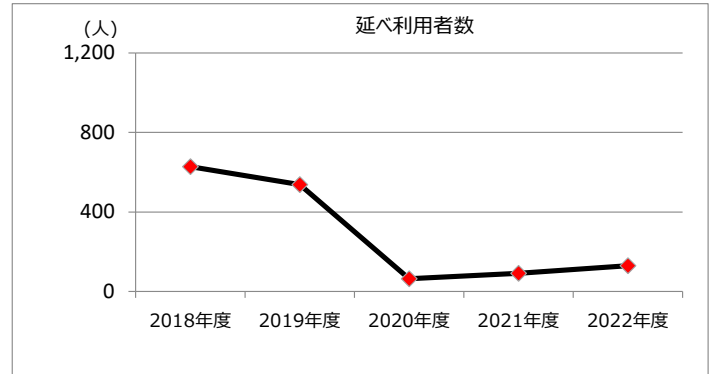
--

施設名称	施設番号	00197
惣中学習等供用施設		② 施設評価

1 品質評価

建物名称	耐震性	現状の評価						
		評価年度	屋根屋上	外壁	空調設備	内装	排水管	電気設備
	有	2018	A	A	A	B	B	B
		2019	A	A	A	B	B	B
		2020	A	A	A	B	B	B
		2021	A	A	A	C	C	C
		2022	B	B	B	C	C	C
-	-	2018	-	-	-	-	-	-
		2019	-	-	-	-	-	-
		2020	-	-	-	-	-	-
		2021	-	-	-	-	-	-
		2022	-	-	-	-	-	-
-	-	2018	-	-	-	-	-	-
		2019	-	-	-	-	-	-
		2020	-	-	-	-	-	-
		2021	-	-	-	-	-	-
		2022	-	-	-	-	-	-
-	-	2018	-	-	-	-	-	-
		2019	-	-	-	-	-	-
		2020	-	-	-	-	-	-
		2021	-	-	-	-	-	-
		2022	-	-	-	-	-	-
-	-	2018	-	-	-	-	-	-
		2019	-	-	-	-	-	-
		2020	-	-	-	-	-	-
		2021	-	-	-	-	-	-
		2022	-	-	-	-	-	-

2 機能・コスト評価



3 特記事項

施設名称	施設番号	00198
大辻学習等供用施設		① 施設カルテ

1 施設概要

施設所在地	住居表示等	大手町1077番地										
	代表地番	-										
所管課	環境政策課											
分類	大分類	公共施設										
	中分類	集会施設										
	小分類	集会施設										
	細分類	学習等供用施設										
運営及びその他	運営形態	指定管理	複合施設	単独								
土地	土地全体	-		面積計	317.00 m ²	所有形態	一部所有					
	用途地域	指定なし		建ぺい率	60%	容積率	200%					
建物	建物全体	建物数	1 棟		施設面積計	150.50 m ²		所有形態	所有			
	主たる建物	棟用途	集会場		構造種別	鉄筋コンクリート造		階数	地上	1 階	地下	-
		建築年度	1981年度		経過年数	41年						
駐車場	無		車椅子利用者用		無							

2 利用実績

データ件名	単位	2018年度	2019年度	2020年度	2021年度	2022年度	5年度平均
延べ利用者数	人	946	951	455	523	664	708
年間増減率	%	-2.4	0.5	-52.2	14.9	27.0	-
稼働率	%	-	-	-	-	-	-
年間増減率	%	-	-	-	-	-	-

3 収入

項目	2018年度	2019年度	2020年度	2021年度	2022年度	5年度平均
	千円	千円	千円	千円	千円	千円
利用料金等	0	0	0	1	1	0

4 経費内訳

項目	2018年度	2019年度	2020年度	2021年度	2022年度	5年度平均
	千円	千円	千円	千円	千円	千円
維持管理費	221	216	180	172	133	184
指定管理料	675	675	675	725	725	695
運営費合計	896	891	855	897	858	879
減価償却費	447	447	447	447	447	447
総経費	1,343	1,338	1,302	1,344	1,305	1,326

5 単位当たりデータ比較

利用データ件名：延べ利用者数	2018年度	2019年度	2020年度	2021年度	2022年度
利用1件あたり運営費	947 円/人	937 円/人	1,879 円/人	1,715 円/人	1,292 円/人
利用1件あたり総経費	1,420 円/人	1,407 円/人	2,862 円/人	2,570 円/人	1,965 円/人
利用1件あたり利用料金等	0 円/人	0 円/人	0 円/人	2 円/人	2 円/人
利用料金等/運営費	0.0 %	0.0 %	0.0 %	0.1 %	0.1 %
利用料金等/総経費	0.0 %	0.0 %	0.0 %	0.1 %	0.1 %
項目	2018年度	2019年度	2020年度	2021年度	2022年度
建物1m ² あたり運営費	5,953 円/m ²	5,920 円/m ²	5,681 円/m ²	5,960 円/m ²	5,701 円/m ²
建物1m ² あたり総経費	8,924 円/m ²	8,890 円/m ²	8,651 円/m ²	8,930 円/m ²	8,671 円/m ²

6 簿価に関する情報

項目	金額
建物取得原価	20,318 千円
建物簿価	1,991 千円

7 特記事項

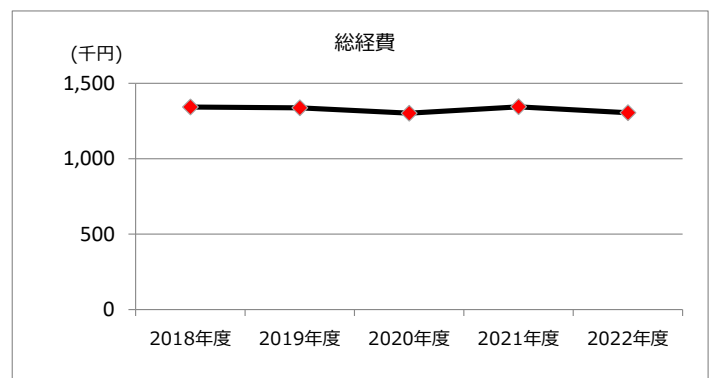
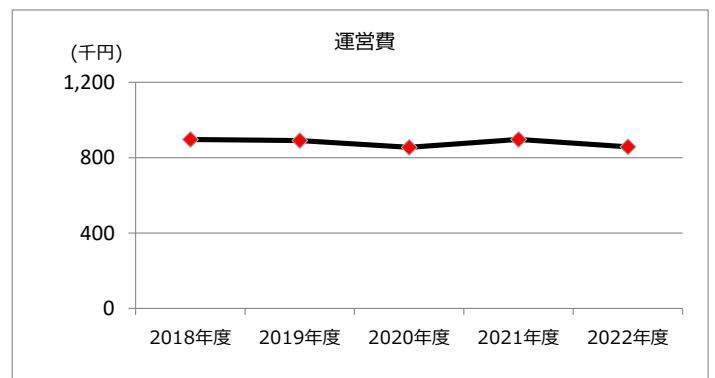
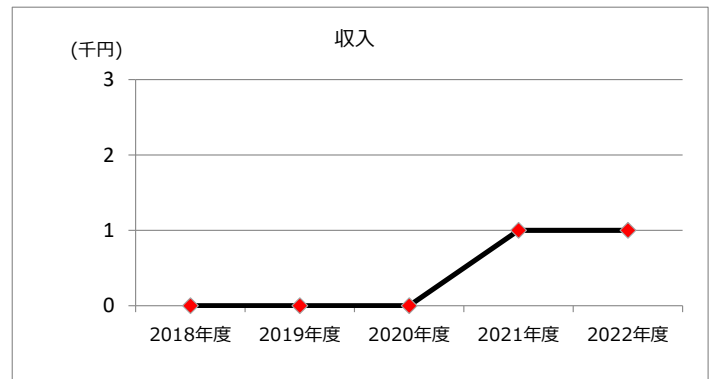
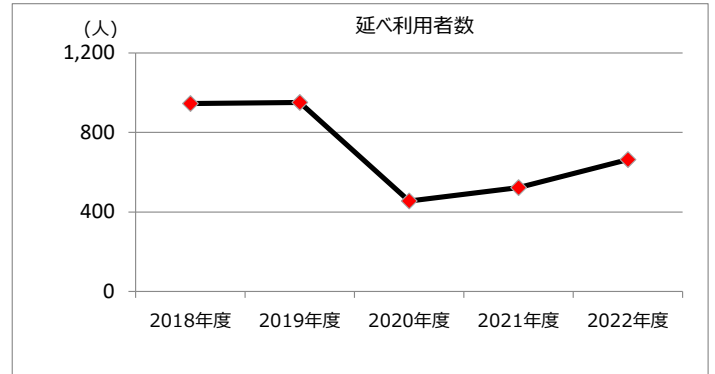
--

施設名称	施設番号	00198
大辻学習等供用施設		② 施設評価

1 品質評価

建物名称	耐震性	現状の評価						
		評価年度	屋根屋上	外壁	空調設備	内装	排水管	電気設備
	有	2018	B	B	B	B	B	B
		2019	B	B	B	B	B	B
		2020	B	B	B	B	B	B
		2021	B	B	B	C	C	C
		2022	B	B	C	C	C	C
-	-	2018	-	-	-	-	-	-
		2019	-	-	-	-	-	-
		2020	-	-	-	-	-	-
		2021	-	-	-	-	-	-
		2022	-	-	-	-	-	-
-	-	2018	-	-	-	-	-	-
		2019	-	-	-	-	-	-
		2020	-	-	-	-	-	-
		2021	-	-	-	-	-	-
		2022	-	-	-	-	-	-
-	-	2018	-	-	-	-	-	-
		2019	-	-	-	-	-	-
		2020	-	-	-	-	-	-
		2021	-	-	-	-	-	-
		2022	-	-	-	-	-	-
-	-	2018	-	-	-	-	-	-
		2019	-	-	-	-	-	-
		2020	-	-	-	-	-	-
		2021	-	-	-	-	-	-
		2022	-	-	-	-	-	-


2 機能・コスト評価



3 特記事項

施設名称	施設番号	00199
追進学習等供用施設		① 施設カルテ

1 施設概要

施設所在地	住居表示等 代表地番	追進町3丁目29番地 -							
所管課	環境政策課								
分類	大分類	公共施設							
	中分類	集会施設							
	小分類	集会施設							
	細分類	学習等供用施設							
運営及びその他	運営形態	指定管理	複合施設	単独					
土地	土地全体	-		面積計	189.47 m ²	所有形態	所有		
	用途地域	準工業地域		建ぺい率	60%	容積率	200%		
建物	建物全体	建物数	1 棟	施設面積計	139.22 m ²	所有形態	所有		
	主たる建物	棟用途	集会場	構造種別	鉄筋コンクリート造	階数 地上	2 階	地下	-
		建築年度	1981年度		経過年数	41年			
					車椅子利用者用	無			
駐車場	無								

2 利用実績

データ件名	単位	2018年度	2019年度	2020年度	2021年度	2022年度	5年度平均
延べ利用者数	人	184	280	61	151	341	203
年間増減率	%	15.7	52.2	-78.2	147.5	125.8	-
稼働率	%	-	-	-	-	-	-
年間増減率	%	-	-	-	-	-	-

3 収入

項目	2018年度	2019年度	2020年度	2021年度	2022年度	5年度平均
	千円	千円	千円	千円	千円	千円
利用料金等	1	1	1	1	1	1

4 経費内訳

項目	2018年度	2019年度	2020年度	2021年度	2022年度	5年度平均
	千円	千円	千円	千円	千円	千円
維持管理費	221	216	180	172	133	184
指定管理料	650	650	650	650	650	650
運営費合計	871	866	830	822	783	834
減価償却費	606	606	606	606	606	606
総経費	1,477	1,472	1,436	1,428	1,389	1,440

5 単位当たりデータ比較

利用データ件名：延べ利用者数	2018年度	2019年度	2020年度	2021年度	2022年度
利用1件あたり運営費	4,734 円/人	3,093 円/人	13,607 円/人	5,444 円/人	2,296 円/人
利用1件あたり総経費	8,027 円/人	5,257 円/人	23,541 円/人	9,457 円/人	4,073 円/人
利用1件あたり利用料金等	5 円/人	4 円/人	16 円/人	7 円/人	3 円/人
利用料金等/運営費	0.1 %	0.1 %	0.1 %	0.1 %	0.1 %
利用料金等/総経費	0.1 %	0.1 %	0.1 %	0.1 %	0.1 %
項目	2018年度	2019年度	2020年度	2021年度	2022年度
建物1㎡あたり運営費	6,256 円/㎡	6,220 円/㎡	5,962 円/㎡	5,904 円/㎡	5,624 円/㎡
建物1㎡あたり総経費	10,609 円/㎡	10,573 円/㎡	10,315 円/㎡	10,257 円/㎡	9,977 円/㎡

6 簿価に関する情報

項目	金額
建物取得原価	27,532 千円
建物簿価	9,687 千円

7 特記事項

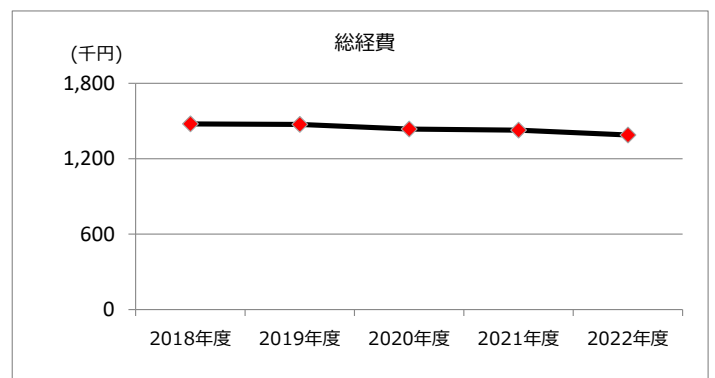
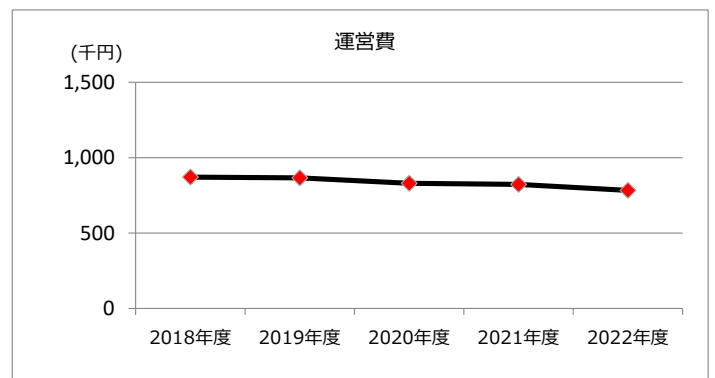
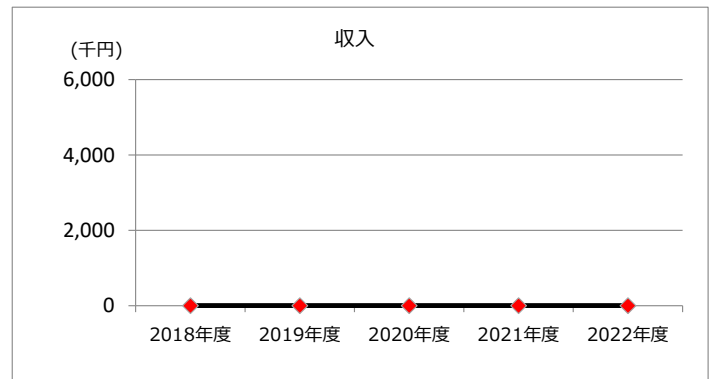
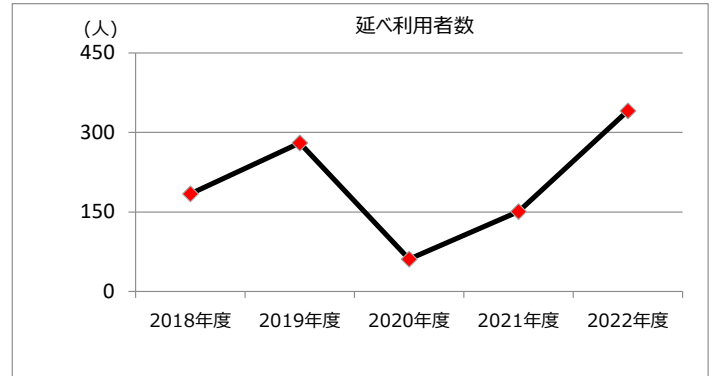
--

施設名称	施設番号	00199
追進学習等供用施設		② 施設評価

1 品質評価

建物名称	耐震性	現状の評価						
		評価年度	屋根屋上	外壁	空調設備	内装	排水管	電気設備
	有	2018	A	B	A	B	B	B
		2019	A	B	A	B	B	B
		2020	A	B	A	B	B	B
		2021	A	B	A	C	C	C
		2022	A	B	A	C	C	C
-	-	2018	-	-	-	-	-	-
		2019	-	-	-	-	-	-
		2020	-	-	-	-	-	-
		2021	-	-	-	-	-	-
		2022	-	-	-	-	-	-
-	-	2018	-	-	-	-	-	-
		2019	-	-	-	-	-	-
		2020	-	-	-	-	-	-
		2021	-	-	-	-	-	-
		2022	-	-	-	-	-	-
-	-	2018	-	-	-	-	-	-
		2019	-	-	-	-	-	-
		2020	-	-	-	-	-	-
		2021	-	-	-	-	-	-
		2022	-	-	-	-	-	-
-	-	2018	-	-	-	-	-	-
		2019	-	-	-	-	-	-
		2020	-	-	-	-	-	-
		2021	-	-	-	-	-	-
		2022	-	-	-	-	-	-


2 機能・コスト評価



3 特記事項

施設名称	施設番号	00200
勝川南部学習等供用施設		① 施設カルテ

1 施設概要

施設所在地	住居表示等 代表地番	勝川町3丁目17番地 -							
所管課	環境政策課								
分類	大分類	公共施設							
	中分類	集会施設							
	小分類	集会施設							
	細分類	学習等供用施設							
運営及びその他	運営形態	指定管理	複合施設	単独					
土地	土地全体	-		面積計	-	所有形態	その他		
	用途地域	第1種住居地域		建ぺい率	60%	容積率	200%		
建物	建物全体	建物数	1棟	施設面積計	329.87㎡	所有形態	所有		
	主たる建物	棟用途	集会場	構造種別	鉄筋コンクリート造	階数 地上	2階	地下	-
		建築年度	1981年度	経過年数	41年				
駐車場	無			車椅子利用者用	無				

2 利用実績

データ件名	単位	2018年度	2019年度	2020年度	2021年度	2022年度	5年度平均
延べ利用者数	人	4,050	2,878	1,522	1,989	3,270	2,742
年間増減率	%	-14.6	-28.9	-47.1	30.7	64.4	-
稼働率	%	-	-	-	-	-	-
年間増減率	%	-	-	-	-	-	-

3 収入

項目	2018年度	2019年度	2020年度	2021年度	2022年度	5年度平均
	千円	千円	千円	千円	千円	千円
利用料金等	0	0	0	0	0	0

4 経費内訳

項目	2018年度	2019年度	2020年度	2021年度	2022年度	5年度平均
	千円	千円	千円	千円	千円	千円
維持管理費	221	216	180	172	133	184
指定管理料	900	900	900	900	900	900
運営費合計	1,121	1,116	1,080	1,072	1,033	1,084
減価償却費	1,198	1,198	1,198	1,198	1,198	1,198
総経費	2,319	2,314	2,278	2,270	2,231	2,282

5 単位当たりデータ比較

利用データ件名：延べ利用者数	2018年度	2019年度	2020年度	2021年度	2022年度
利用1件あたり運営費	277 円/人	388 円/人	710 円/人	539 円/人	316 円/人
利用1件あたり総経費	573 円/人	804 円/人	1,497 円/人	1,141 円/人	682 円/人
利用1件あたり利用料金等	0 円/人	0 円/人	0 円/人	0 円/人	0 円/人
利用料金等/運営費	0.0 %	0.0 %	0.0 %	0.0 %	0.0 %
利用料金等/総経費	0.0 %	0.0 %	0.0 %	0.0 %	0.0 %
項目	2018年度	2019年度	2020年度	2021年度	2022年度
建物1㎡あたり運営費	3,398 円/㎡	3,383 円/㎡	3,274 円/㎡	3,250 円/㎡	3,132 円/㎡
建物1㎡あたり総経費	7,030 円/㎡	7,015 円/㎡	6,906 円/㎡	6,881 円/㎡	6,763 円/㎡

6 簿価に関する情報

項目	金額
建物取得原価	54,458 千円
建物簿価	13,361 千円

7 特記事項

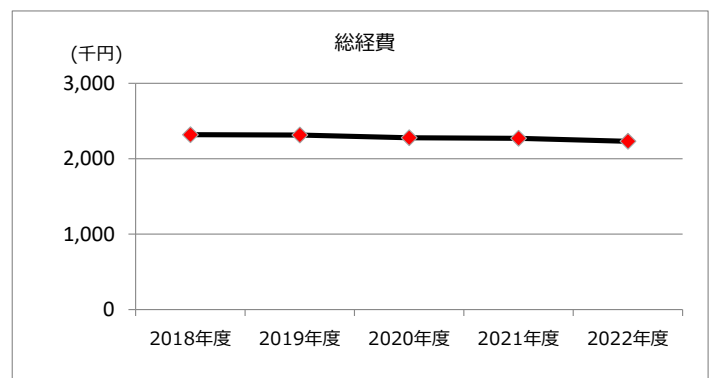
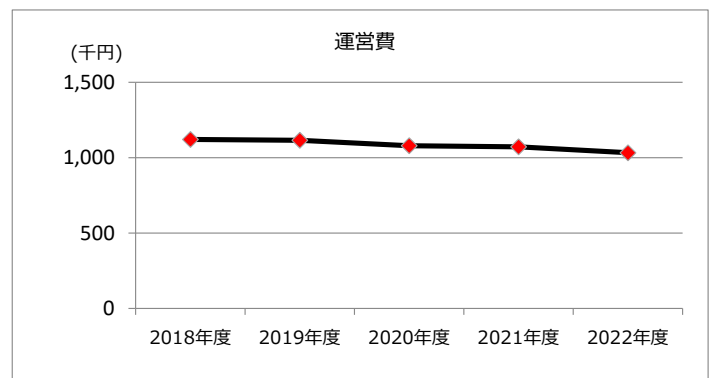
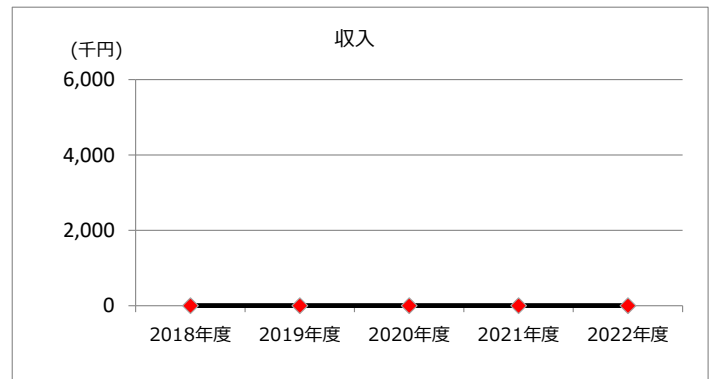
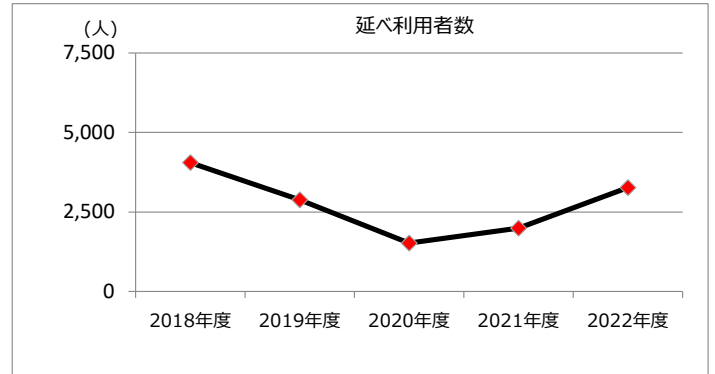
--

施設名称	施設番号	00200
勝川南部学習等供用施設		② 施設評価

1 品質評価

建物名称	耐震性	現状の評価						
		評価年度	屋根屋上	外壁	空調設備	内装	排水管	電気設備
	有	2018	A	B	A	B	B	B
		2019	A	B	A	B	B	B
		2020	A	B	A	B	B	B
		2021	A	B	B	C	C	C
		2022	A	B	B	C	C	C
-	-	2018	-	-	-	-	-	-
		2019	-	-	-	-	-	-
		2020	-	-	-	-	-	-
		2021	-	-	-	-	-	-
		2022	-	-	-	-	-	-
-	-	2018	-	-	-	-	-	-
		2019	-	-	-	-	-	-
		2020	-	-	-	-	-	-
		2021	-	-	-	-	-	-
		2022	-	-	-	-	-	-
-	-	2018	-	-	-	-	-	-
		2019	-	-	-	-	-	-
		2020	-	-	-	-	-	-
		2021	-	-	-	-	-	-
		2022	-	-	-	-	-	-
-	-	2018	-	-	-	-	-	-
		2019	-	-	-	-	-	-
		2020	-	-	-	-	-	-
		2021	-	-	-	-	-	-
		2022	-	-	-	-	-	-

2 機能・コスト評価



3 特記事項

施設名称	施設番号	00201
松新学習等供用施設		① 施設カルテ

1 施設概要

施設所在地	住居表示等	松新町4丁目3番地9										
	代表地番	-										
所管課	環境政策課											
分類	大分類	公共施設										
	中分類	集会施設										
	小分類	集会施設										
	細分類	学習等供用施設										
運営及びその他	運営形態	指定管理	複合施設	単独								
土地	土地全体	-		面積計	619.06 m ²	所有形態	所有					
	用途地域	第1種住居地域		建ぺい率	60%	容積率	200%					
建物	建物全体	建物数	1棟		施設面積計	206.33 m ²		所有形態	所有			
	主たる建物	棟用途	集会場		構造種別	鉄筋コンクリート造		階数	地上	1階	地下	-
		建築年度	2004年度		経過年数	18年						
駐車場	無		車椅子利用者用	無								

2 利用実績

データ件名	単位	2018年度	2019年度	2020年度	2021年度	2022年度	5年度平均
延べ利用者数	人	11,231	10,309	4,164	4,188	6,832	7,345
年間増減率	%	-19.2	-8.2	-59.6	0.6	63.1	-
稼働率	%	-	-	-	-	-	-
年間増減率	%	-	-	-	-	-	-

3 収入

項目	2018年度	2019年度	2020年度	2021年度	2022年度	5年度平均
	千円	千円	千円	千円	千円	千円
利用料金等	1	1	1	2	2	1

4 経費内訳

項目	2018年度	2019年度	2020年度	2021年度	2022年度	5年度平均
	千円	千円	千円	千円	千円	千円
維持管理費	221	216	180	172	133	184
指定管理料	650	650	650	650	650	650
運営費合計	871	866	830	822	783	834
減価償却費	1,067	1,067	1,077	1,077	1,077	1,073
総経費	1,938	1,933	1,907	1,899	1,860	1,907

5 単位当たりデータ比較

利用データ件名：延べ利用者数	2018年度	2019年度	2020年度	2021年度	2022年度
利用1件あたり運営費	78 円/人	84 円/人	199 円/人	196 円/人	115 円/人
利用1件あたり総経費	173 円/人	188 円/人	458 円/人	453 円/人	272 円/人
利用1件あたり利用料金等	0 円/人	0 円/人	0 円/人	0 円/人	0 円/人
利用料金等/運営費	0.1 %	0.1 %	0.1 %	0.2 %	0.3 %
利用料金等/総経費	0.1 %	0.1 %	0.1 %	0.1 %	0.1 %
項目	2018年度	2019年度	2020年度	2021年度	2022年度
建物1㎡あたり運営費	4,221 円/㎡	4,197 円/㎡	4,023 円/㎡	3,984 円/㎡	3,795 円/㎡
建物1㎡あたり総経費	9,393 円/㎡	9,368 円/㎡	9,242 円/㎡	9,204 円/㎡	9,015 円/㎡

6 簿価に関する情報

項目	金額
建物取得原価	48,934 千円
建物簿価	29,785 千円

7 特記事項

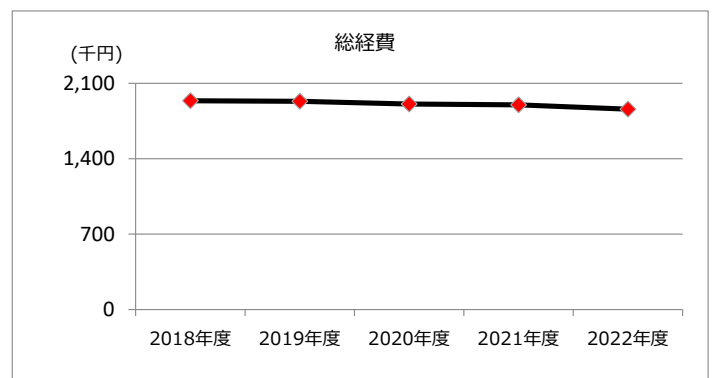
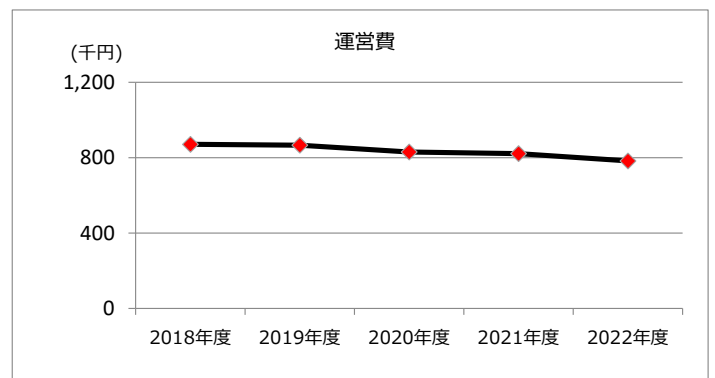
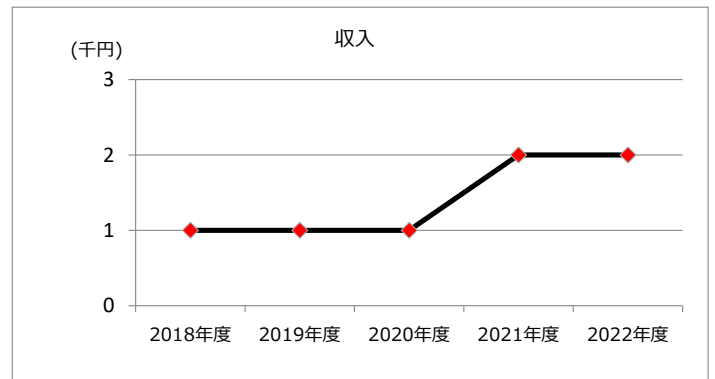
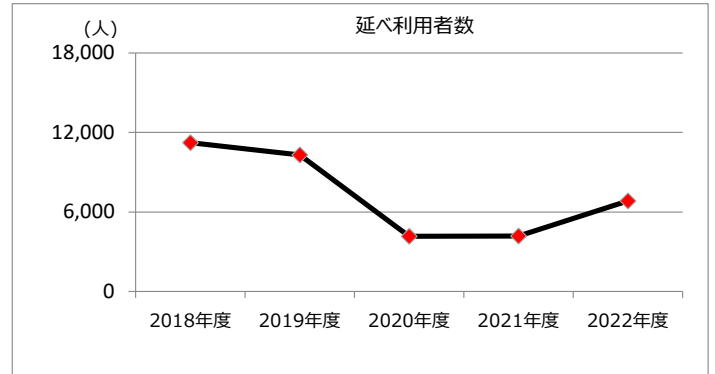
--

施設名称	施設番号	00201
松新学習等供用施設		② 施設評価

1 品質評価

建物名称	耐震性	現状の評価						
		評価年度	屋根屋上	外壁	空調設備	内装	排水管	電気設備
	有	2018	B	B	B	A	A	A
		2019	B	B	B	A	A	A
		2020	B	B	B	A	A	A
		2021	B	B	C	A	A	A
		2022	B	B	C	A	A	A
-	-	2018	-	-	-	-	-	-
		2019	-	-	-	-	-	-
		2020	-	-	-	-	-	-
		2021	-	-	-	-	-	-
		2022	-	-	-	-	-	-
-	-	2018	-	-	-	-	-	-
		2019	-	-	-	-	-	-
		2020	-	-	-	-	-	-
		2021	-	-	-	-	-	-
		2022	-	-	-	-	-	-
-	-	2018	-	-	-	-	-	-
		2019	-	-	-	-	-	-
		2020	-	-	-	-	-	-
		2021	-	-	-	-	-	-
		2022	-	-	-	-	-	-
-	-	2018	-	-	-	-	-	-
		2019	-	-	-	-	-	-
		2020	-	-	-	-	-	-
		2021	-	-	-	-	-	-
		2022	-	-	-	-	-	-


2 機能・コスト評価



3 特記事項

施設名称	施設番号	00202
<h1>勝川駅南学習等供用施設</h1>		<h2>① 施設カルテ</h2>

1 施設概要

施設所在地	住居表示等	松新町6丁目1番地1							
	代表地番	-							
所管課	環境政策課								
分類	大分類	公共施設							
	中分類	集会施設							
	小分類	集会施設							
	細分類	学習等供用施設							
運営及びその他	運営形態	指定管理	複合施設	単独					
土地	土地全体	-		面積計	-	所有形態	その他		
	用途地域	第1種住居地域		建ぺい率	60%	容積率	200%		
建物	建物全体	建物数	1棟	施設面積計	161.54㎡	所有形態	所有		
	主たる建物	棟用途	集会場	構造種別	鉄筋コンクリート造	階数 地上	2階	地下	-
		建築年度	1982年度		経過年数	40年			
					車椅子利用者用	無			
駐車場	無								

2 利用実績

データ件名	単位	2018年度	2019年度	2020年度	2021年度	2022年度	5年度平均
延べ利用者数	人	5,726	4,726	3,070	3,395	5,944	4,572
年間増減率	%	-1.6	-17.5	-35.0	10.6	75.1	-
稼働率	%	-	-	-	-	-	-
年間増減率	%	-	-	-	-	-	-

3 収入

項目	2018年度	2019年度	2020年度	2021年度	2022年度	5年度平均
	千円	千円	千円	千円	千円	千円
利用料金等	0	0	0	0	0	0

4 経費内訳

項目	2018年度	2019年度	2020年度	2021年度	2022年度	5年度平均
	千円	千円	千円	千円	千円	千円
維持管理費	221	216	180	172	1,336	425
指定管理料	650	650	650	650	650	650
運営費合計	871	866	830	822	1,986	1,075
減価償却費	480	480	480	480	480	480
総経費	1,351	1,346	1,310	1,302	2,466	1,555

5 単位当たりデータ比較

利用データ件名：延べ利用者数	2018年度	2019年度	2020年度	2021年度	2022年度
利用1件あたり運営費	152 円/人	183 円/人	270 円/人	242 円/人	334 円/人
利用1件あたり総経費	236 円/人	285 円/人	427 円/人	384 円/人	415 円/人
利用1件あたり利用料金等	0 円/人	0 円/人	0 円/人	0 円/人	0 円/人
利用料金等/運営費	0.0 %	0.0 %	0.0 %	0.0 %	0.0 %
利用料金等/総経費	0.0 %	0.0 %	0.0 %	0.0 %	0.0 %
項目	2018年度	2019年度	2020年度	2021年度	2022年度
建物1㎡あたり運営費	5,392 円/㎡	5,361 円/㎡	5,138 円/㎡	5,089 円/㎡	12,294 円/㎡
建物1㎡あたり総経費	8,363 円/㎡	8,332 円/㎡	8,109 円/㎡	8,060 円/㎡	15,266 円/㎡

6 簿価に関する情報

項目	金額
建物取得原価	23,011 千円
建物簿価	3,900 千円

7 特記事項

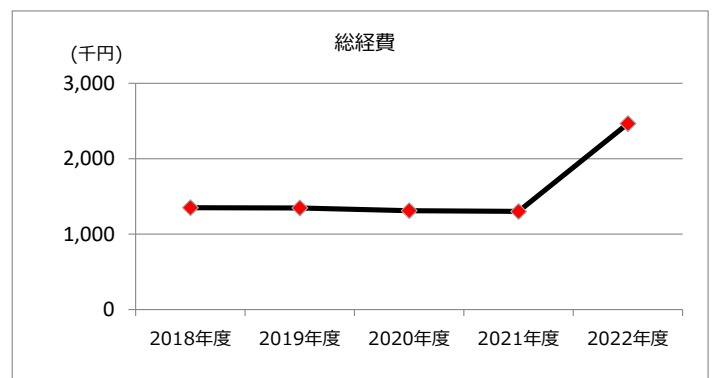
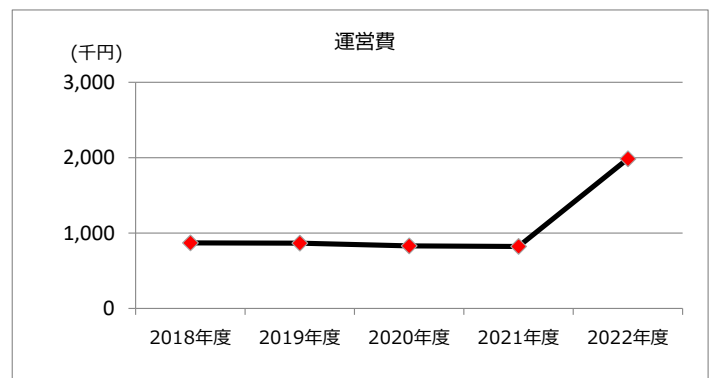
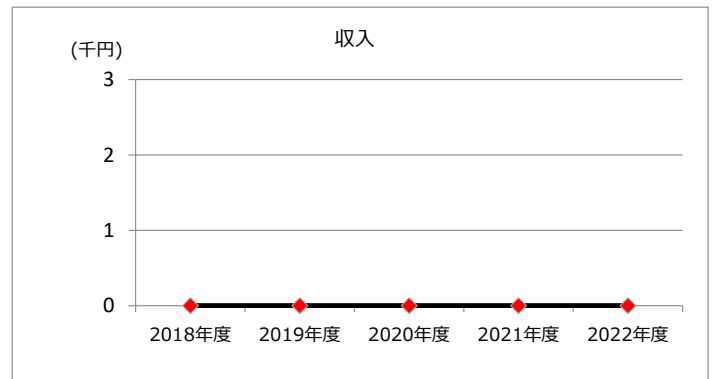
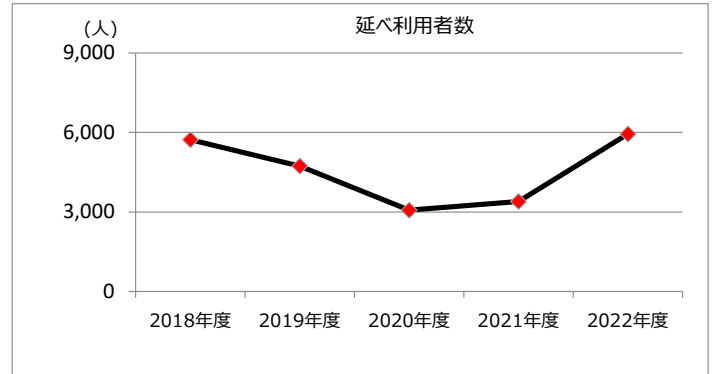
--

施設名称	施設番号	00202
<h1>勝川駅南学習等供用施設</h1>		<h2>② 施設評価</h2>

1 品質評価

建物名称	耐震性	現状の評価						
		評価年度	屋根屋上	外壁	空調設備	内装	排水管	電気設備
	有	2018	B	C	B	B	B	B
		2019	B	C	B	B	B	B
		2020	B	C	B	B	B	B
		2021	B	C	C	B	B	B
		2022	B	C	C	C	C	C
-	-	2018	-	-	-	-	-	-
		2019	-	-	-	-	-	-
		2020	-	-	-	-	-	-
		2021	-	-	-	-	-	-
		2022	-	-	-	-	-	-
-	-	2018	-	-	-	-	-	-
		2019	-	-	-	-	-	-
		2020	-	-	-	-	-	-
		2021	-	-	-	-	-	-
		2022	-	-	-	-	-	-
-	-	2018	-	-	-	-	-	-
		2019	-	-	-	-	-	-
		2020	-	-	-	-	-	-
		2021	-	-	-	-	-	-
		2022	-	-	-	-	-	-
-	-	2018	-	-	-	-	-	-
		2019	-	-	-	-	-	-
		2020	-	-	-	-	-	-
		2021	-	-	-	-	-	-
		2022	-	-	-	-	-	-


2 機能・コスト評価



3 特記事項

施設名称	施設番号	00203
春日井町学習等供用施設		① 施設カルテ

1 施設概要

施設所在地	住居表示等	春日井町字町20番地1								
	代表地番	-								
所管課	環境政策課									
分類	大分類	公共施設								
	中分類	集会施設								
	小分類	集会施設								
	細分類	学習等供用施設								
運営及びその他	運営形態	指定管理	複合施設	単独						
土地	土地全体	-		面積計	-	所有形態	その他			
	用途地域	準工業地域		建ぺい率	60%	容積率	200%			
建物	建物全体	建物数	1棟	施設面積計	153.31㎡	所有形態	所有			
	主たる建物	棟用途	集会場	構造種別	鉄筋コンクリート造	階数	地上	1階	地下	-
		建築年度	1982年度		経過年数	40年				
駐車場	無		車椅子利用者用	無						

2 利用実績

データ件名	単位	2018年度	2019年度	2020年度	2021年度	2022年度	5年度平均
延べ利用者数	人	797	319	176	118	183	319
年間増減率	%	38.4	-60.0	-44.8	-33.0	55.1	-
稼働率	%	-	-	-	-	-	-
年間増減率	%	-	-	-	-	-	-

3 収入

項目	2018年度	2019年度	2020年度	2021年度	2022年度	5年度平均
	千円	千円	千円	千円	千円	千円
利用料金等	0	0	2,427	0	0	485

4 経費内訳

項目	2018年度	2019年度	2020年度	2021年度	2022年度	5年度平均
	千円	千円	千円	千円	千円	千円
維持管理費	221	216	6,065	172	133	1,361
指定管理料	650	650	650	507	507	593
運営費合計	871	866	6,715	679	640	1,954
減価償却費	455	455	455	583	583	506
総経費	1,326	1,321	7,170	1,262	1,223	2,460

5 単位当たりデータ比較

利用データ件名：延べ利用者数	2018年度	2019年度	2020年度	2021年度	2022年度
利用1件あたり運営費	1,093 円/人	2,715 円/人	38,153 円/人	5,754 円/人	3,497 円/人
利用1件あたり総経費	1,664 円/人	4,141 円/人	40,739 円/人	10,695 円/人	6,683 円/人
利用1件あたり利用料金等	0 円/人	0 円/人	13,790 円/人	0 円/人	0 円/人
利用料金等/運営費	0.0 %	0.0 %	36.1 %	0.0 %	0.0 %
利用料金等/総経費	0.0 %	0.0 %	33.8 %	0.0 %	0.0 %
項目	2018年度	2019年度	2020年度	2021年度	2022年度
建物1㎡あたり運営費	5,681 円/㎡	5,649 円/㎡	43,800 円/㎡	4,429 円/㎡	4,175 円/㎡
建物1㎡あたり総経費	8,649 円/㎡	8,617 円/㎡	46,768 円/㎡	8,232 円/㎡	7,977 円/㎡

6 簿価に関する情報

項目	金額
建物取得原価	26,582 千円
建物簿価	8,189 千円

7 特記事項

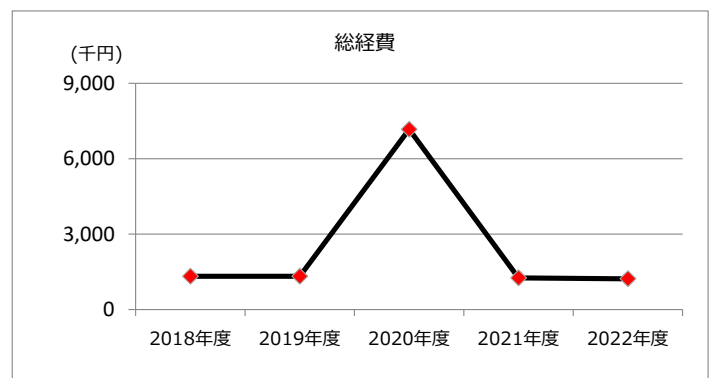
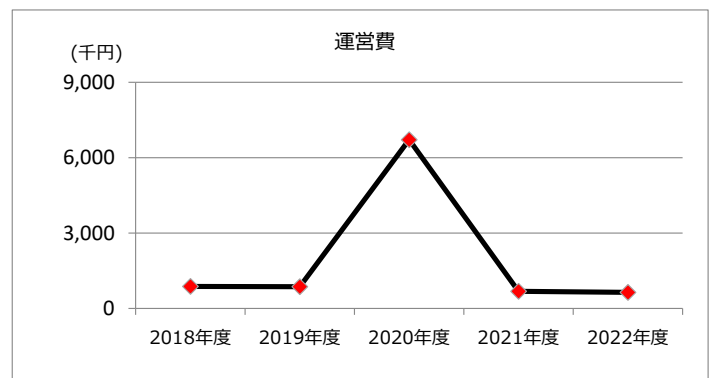
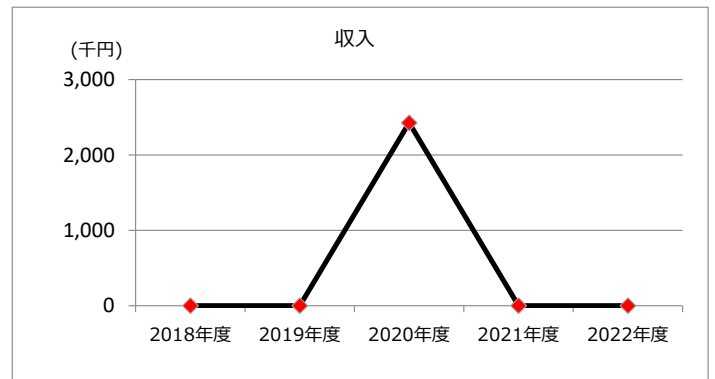
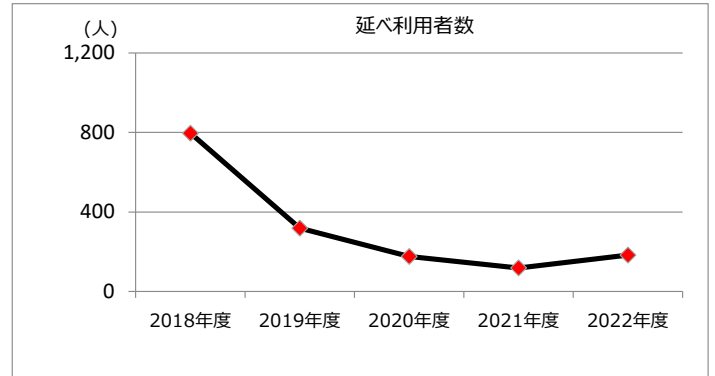
--

施設名称	施設番号	00203
春日井町学習等供用施設		② 施設評価

1 品質評価

建物名称	耐震性	現状の評価						
		評価年度	屋根屋上	外壁	空調設備	内装	排水管	電気設備
	有	2018	B	C	C	B	B	B
		2019	B	C	C	B	B	B
		2020	B	C	A	B	B	B
		2021	B	C	A	B	B	B
		2022	B	C	A	C	C	C
-	-	2018	-	-	-	-	-	-
		2019	-	-	-	-	-	-
		2020	-	-	-	-	-	-
		2021	-	-	-	-	-	-
		2022	-	-	-	-	-	-
-	-	2018	-	-	-	-	-	-
		2019	-	-	-	-	-	-
		2020	-	-	-	-	-	-
		2021	-	-	-	-	-	-
		2022	-	-	-	-	-	-
-	-	2018	-	-	-	-	-	-
		2019	-	-	-	-	-	-
		2020	-	-	-	-	-	-
		2021	-	-	-	-	-	-
		2022	-	-	-	-	-	-
-	-	2018	-	-	-	-	-	-
		2019	-	-	-	-	-	-
		2020	-	-	-	-	-	-
		2021	-	-	-	-	-	-
		2022	-	-	-	-	-	-


2 機能・コスト評価



3 特記事項

施設名称	施設番号	00204
御幸学習等供用施設		① 施設カルテ

1 施設概要

施設所在地	住居表示等 代表地番	御幸町3丁目4番地9 -									
所管課	環境政策課										
分類	大分類	公共施設									
	中分類	集会施設									
	小分類	集会施設									
	細分類	学習等供用施設									
運営及びその他	運営形態	指定管理	複合施設	単独							
土地	土地全体	-		面積計	597.47 m ²	所有形態	所有				
	用途地域	工業地域		建ぺい率	60%	容積率	200%				
建物	建物全体	建物数	1 棟		施設面積計	159.84 m ²	所有形態	所有			
	主たる建物	棟用途	集会場		構造種別	鉄筋コンクリート造	階数	地上	1 階	地下	-
		建築年度	1983年度		経過年数	39年					
駐車場	無		車椅子利用者用		無						

2 利用実績

データ件名	単位	2018年度	2019年度	2020年度	2021年度	2022年度	5年度平均
延べ利用者数	人	402	273	234	139	226	255
年間増減率	%	-61.4	-32.1	-14.3	-40.6	62.6	-
稼働率	%	-	-	-	-	-	-
年間増減率	%	-	-	-	-	-	-

3 収入

項目	2018年度	2019年度	2020年度	2021年度	2022年度	5年度平均
	千円	千円	千円	千円	千円	千円
利用料金等	1	1	1	1	1	1

4 経費内訳

項目	2018年度	2019年度	2020年度	2021年度	2022年度	5年度平均
	千円	千円	千円	千円	千円	千円
維持管理費	221	216	180	172	133	184
指定管理料	650	650	650	650	650	650
運営費合計	871	866	830	822	783	834
減価償却費	475	475	475	475	475	475
総経費	1,346	1,341	1,305	1,297	1,258	1,309

5 単位当たりデータ比較

利用データ件名：延べ利用者数	2018年度	2019年度	2020年度	2021年度	2022年度
利用1件あたり運営費	2,167 円/人	3,172 円/人	3,547 円/人	5,914 円/人	3,465 円/人
利用1件あたり総経費	3,348 円/人	4,912 円/人	5,577 円/人	9,331 円/人	5,566 円/人
利用1件あたり利用料金等	2 円/人	4 円/人	4 円/人	7 円/人	4 円/人
利用料金等/運営費	0.1 %	0.1 %	0.1 %	0.1 %	0.1 %
利用料金等/総経費	0.1 %	0.1 %	0.1 %	0.1 %	0.1 %
項目	2018年度	2019年度	2020年度	2021年度	2022年度
建物1m ² あたり運営費	5,449 円/m ²	5,418 円/m ²	5,193 円/m ²	5,143 円/m ²	4,899 円/m ²
建物1m ² あたり総経費	8,421 円/m ²	8,390 円/m ²	8,164 円/m ²	8,114 円/m ²	7,870 円/m ²

6 簿価に関する情報

項目	金額
建物取得原価	21,578 千円
建物簿価	3,143 千円

7 特記事項

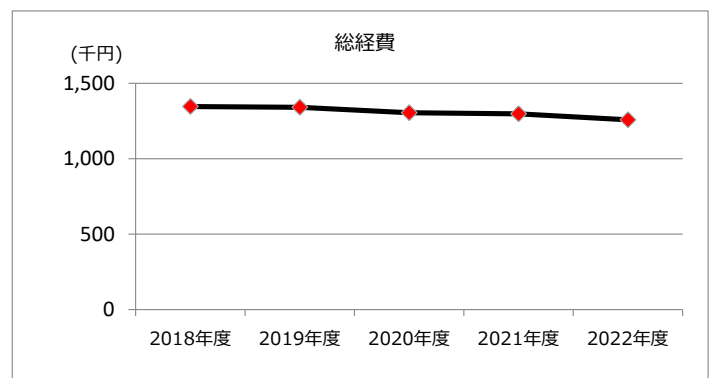
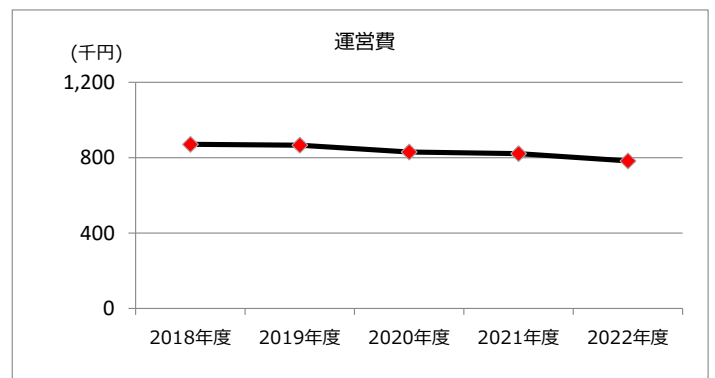
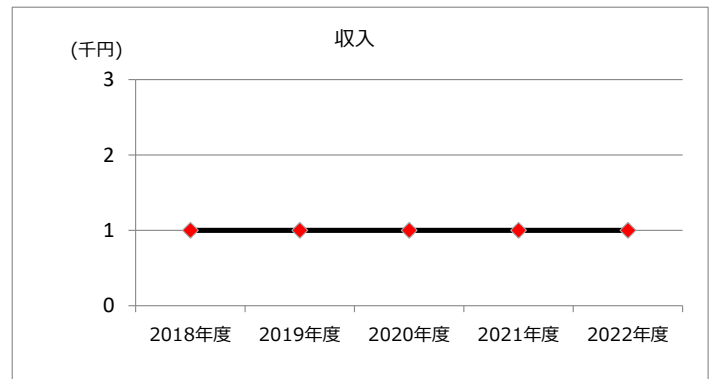
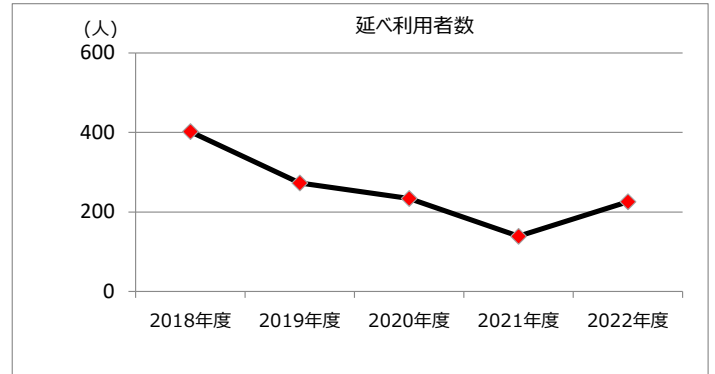
--

施設名称	施設番号	00204
御幸学習等供用施設		② 施設評価

1 品質評価

建物名称	耐震性	現状の評価						
		評価年度	屋根屋上	外壁	空調設備	内装	排水管	電気設備
	有	2018	C	C	C	C	B	B
		2019	C	C	C	C	B	B
		2020	C	C	C	C	B	B
		2021	C	C	C	C	B	B
		2022	C	C	C	C	B	B
-	-	2018	-	-	-	-	-	-
		2019	-	-	-	-	-	-
		2020	-	-	-	-	-	-
		2021	-	-	-	-	-	-
		2022	-	-	-	-	-	-
-	-	2018	-	-	-	-	-	-
		2019	-	-	-	-	-	-
		2020	-	-	-	-	-	-
		2021	-	-	-	-	-	-
		2022	-	-	-	-	-	-
-	-	2018	-	-	-	-	-	-
		2019	-	-	-	-	-	-
		2020	-	-	-	-	-	-
		2021	-	-	-	-	-	-
		2022	-	-	-	-	-	-
-	-	2018	-	-	-	-	-	-
		2019	-	-	-	-	-	-
		2020	-	-	-	-	-	-
		2021	-	-	-	-	-	-
		2022	-	-	-	-	-	-

2 機能・コスト評価



3 特記事項

施設名称	施設番号	00205
柏井学習等供用施設		① 施設カルテ

1 施設概要

施設所在地	住居表示等	柏井町3丁目190番地										
	代表地番	-										
所管課	環境政策課											
分類	大分類	公共施設										
	中分類	集会施設										
	小分類	集会施設										
	細分類	学習等供用施設										
運営及びその他	運営形態	指定管理	複合施設	単独								
土地	土地全体	-		面積計		603.00 m ²	所有形態	所有				
	用途地域	第1種住居地域		建ぺい率		60%	容積率	200%				
建物	建物全体	建物数	1 棟		施設面積計	202.68 m ²		所有形態	所有			
	主たる建物	棟用途	集会場		構造種別	鉄筋コンクリート造		階数	地上	1 階	地下	-
		建築年度	1983年度		経過年数	39年						
駐車場	無		車椅子利用者用		無							

2 利用実績

データ件名	単位	2018年度	2019年度	2020年度	2021年度	2022年度	5年度平均
延べ利用者数	人	6,160	4,740	3,067	3,862	5,423	4,650
年間増減率	%	-23.9	-23.1	-35.3	25.9	40.4	-
稼働率	%	-	-	-	-	-	-
年間増減率	%	-	-	-	-	-	-

3 収入

項目	2018年度	2019年度	2020年度	2021年度	2022年度	5年度平均
	千円	千円	千円	千円	千円	千円
利用料金等	0	0	0	0	0	0

4 経費内訳

項目	2018年度	2019年度	2020年度	2021年度	2022年度	5年度平均
	千円	千円	千円	千円	千円	千円
維持管理費	221	216	180	172	1,336	425
指定管理料	850	850	800	800	850	830
運営費合計	1,071	1,066	980	972	2,186	1,255
減価償却費	602	602	1,064	602	602	694
総経費	1,673	1,668	2,044	1,574	2,788	1,949

5 単位当たりデータ比較

利用データ件名：延べ利用者数	2018年度	2019年度	2020年度	2021年度	2022年度
利用1件あたり運営費	174 円/人	225 円/人	320 円/人	252 円/人	403 円/人
利用1件あたり総経費	272 円/人	352 円/人	666 円/人	408 円/人	514 円/人
利用1件あたり利用料金等	0 円/人	0 円/人	0 円/人	0 円/人	0 円/人
利用料金等/運営費	0.0 %	0.0 %	0.0 %	0.0 %	0.0 %
利用料金等/総経費	0.0 %	0.0 %	0.0 %	0.0 %	0.0 %
項目	2018年度	2019年度	2020年度	2021年度	2022年度
建物1m ² あたり運営費	5,284 円/m ²	5,260 円/m ²	4,835 円/m ²	4,796 円/m ²	10,785 円/m ²
建物1m ² あたり総経費	8,254 円/m ²	8,230 円/m ²	10,085 円/m ²	7,766 円/m ²	13,756 円/m ²

6 簿価に関する情報

項目	金額
建物取得原価	28,565 千円
建物簿価	5,189 千円

7 特記事項

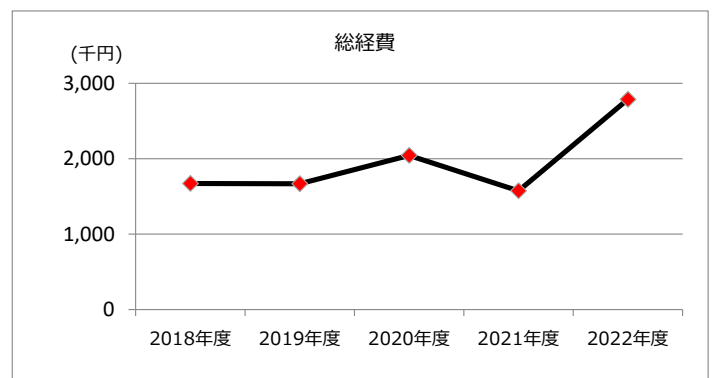
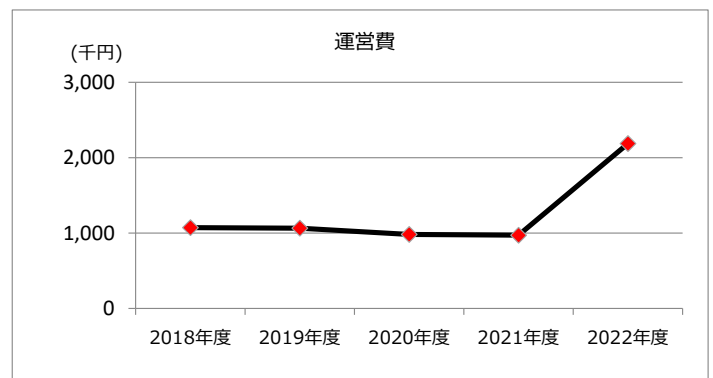
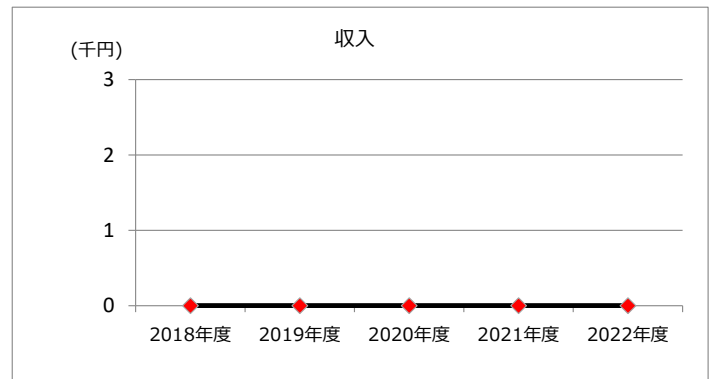
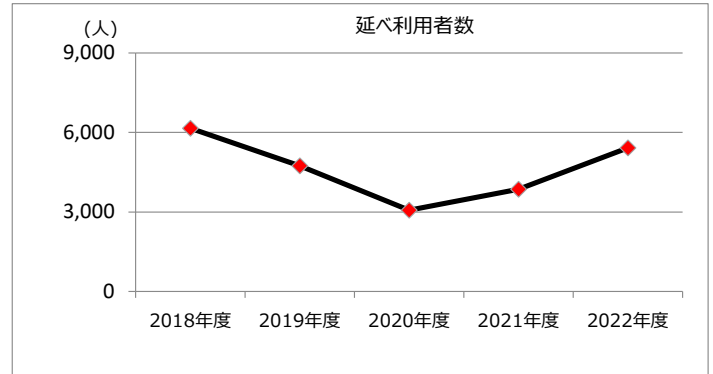
--

施設名称	施設番号	00205
柏井学習等供用施設		② 施設評価

1 品質評価

建物名称	耐震性	現状の評価						
		評価年度	屋根屋上	外壁	空調設備	内装	排水管	電気設備
	有	2018	B	B	B	B	B	B
		2019	B	B	B	B	B	B
		2020	B	B	B	B	B	B
		2021	B	B	C	B	B	B
		2022	B	B	C	B	B	B
-	-	2018	-	-	-	-	-	-
		2019	-	-	-	-	-	-
		2020	-	-	-	-	-	-
		2021	-	-	-	-	-	-
		2022	-	-	-	-	-	-
-	-	2018	-	-	-	-	-	-
		2019	-	-	-	-	-	-
		2020	-	-	-	-	-	-
		2021	-	-	-	-	-	-
		2022	-	-	-	-	-	-
-	-	2018	-	-	-	-	-	-
		2019	-	-	-	-	-	-
		2020	-	-	-	-	-	-
		2021	-	-	-	-	-	-
		2022	-	-	-	-	-	-
-	-	2018	-	-	-	-	-	-
		2019	-	-	-	-	-	-
		2020	-	-	-	-	-	-
		2021	-	-	-	-	-	-
		2022	-	-	-	-	-	-


2 機能・コスト評価



3 特記事項

施設名称	施設番号	00206
柏原学習等供用施設		① 施設カルテ

1 施設概要

施設所在地	住居表示等	柏原町3丁目286番地								
	代表地番	-								
所管課	環境政策課									
分類	大分類	公共施設								
	中分類	集会施設								
	小分類	集会施設								
	細分類	学習等供用施設								
運営及びその他	運営形態	指定管理	複合施設	単独						
土地	土地全体	-		面積計	-	所有形態	その他			
	用途地域	第1種中高層住居専用地域		建ぺい率	60%	容積率	200%			
建物	建物全体	建物数	1棟	施設面積計	242.10㎡	所有形態	所有			
	主たる建物	棟用途	集会場	構造種別	鉄筋コンクリート造	階数	地上	2階	地下	-
		建築年度	1983年度		経過年数	39年				
					車椅子利用者用	無				
駐車場	無									

2 利用実績

データ件名	単位	2018年度	2019年度	2020年度	2021年度	2022年度	5年度平均
延べ利用者数	人	5,787	5,167	1,634	2,052	2,585	3,445
年間増減率	%	-28.6	-10.7	-68.4	25.6	26.0	-
稼働率	%	-	-	-	-	-	-
年間増減率	%	-	-	-	-	-	-

3 収入

項目	2018年度	2019年度	2020年度	2021年度	2022年度	5年度平均
	千円	千円	千円	千円	千円	千円
利用料金等	8,000	0	0	0	0	1,600

4 経費内訳

項目	2018年度	2019年度	2020年度	2021年度	2022年度	5年度平均
	千円	千円	千円	千円	千円	千円
維持管理費	9,784	216	180	172	133	2,097
指定管理料	800	800	800	800	800	800
運営費合計	10,584	1,016	980	972	933	2,897
減価償却費	854	1,064	1,064	1,064	1,064	1,022
総経費	11,438	2,080	2,044	2,036	1,997	3,919

5 単位当たりデータ比較

利用データ件名：延べ利用者数	2018年度	2019年度	2020年度	2021年度	2022年度
利用1件あたり運営費	1,829 円/人	197 円/人	600 円/人	474 円/人	361 円/人
利用1件あたり総経費	1,976 円/人	403 円/人	1,251 円/人	992 円/人	773 円/人
利用1件あたり利用料金等	1,382 円/人	0 円/人	0 円/人	0 円/人	0 円/人
利用料金等/運営費	75.6 %	0.0 %	0.0 %	0.0 %	0.0 %
利用料金等/総経費	69.9 %	0.0 %	0.0 %	0.0 %	0.0 %
項目	2018年度	2019年度	2020年度	2021年度	2022年度
建物1㎡あたり運営費	43,717 円/㎡	4,197 円/㎡	4,048 円/㎡	4,015 円/㎡	3,854 円/㎡
建物1㎡あたり総経費	47,245 円/㎡	8,591 円/㎡	8,443 円/㎡	8,410 円/㎡	8,249 円/㎡

6 簿価に関する情報

項目	金額
建物取得原価	48,363 千円
建物簿価	16,159 千円

7 特記事項

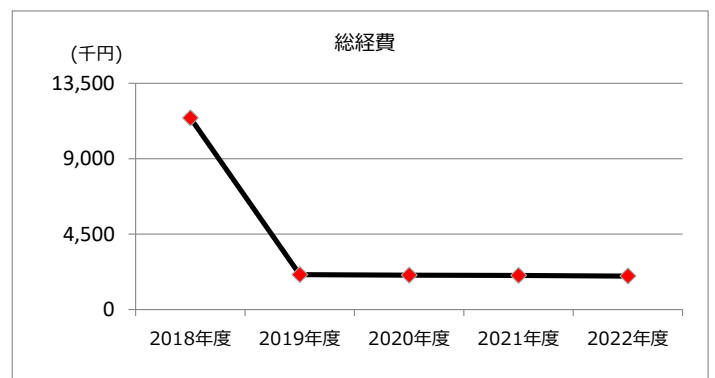
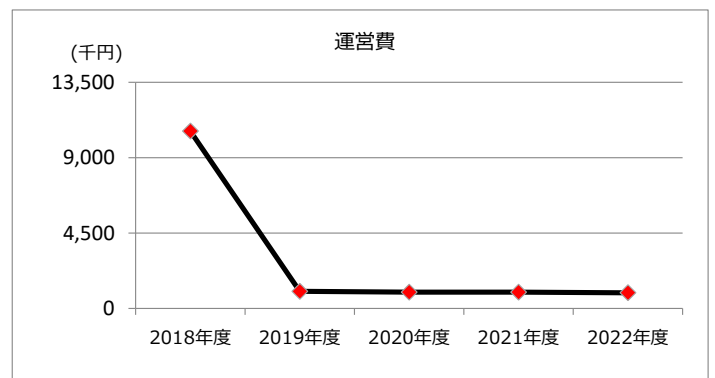
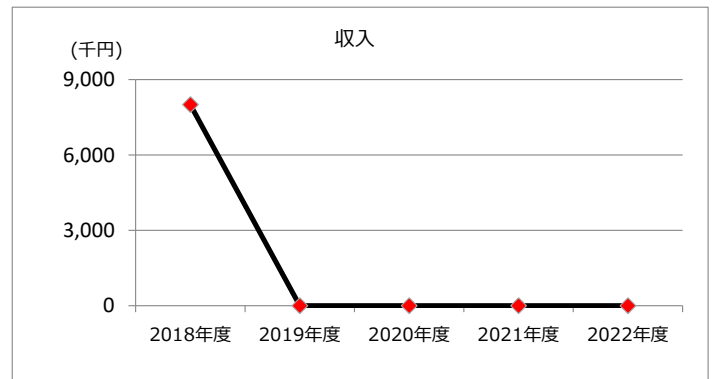
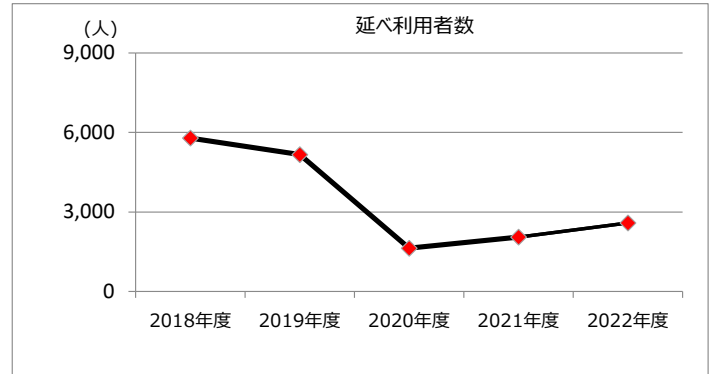
--

施設名称	施設番号	00206
柏原学習等供用施設		② 施設評価

1 品質評価

建物名称	耐震性	現状の評価						
		評価年度	屋根屋上	外壁	空調設備	内装	排水管	電気設備
	有	2018	B	B	A	B	B	B
		2019	B	B	A	B	B	B
		2020	B	B	A	B	B	B
		2021	B	B	A	B	B	B
		2022	B	B	A	B	B	B
-	-	2018	-	-	-	-	-	-
		2019	-	-	-	-	-	-
		2020	-	-	-	-	-	-
		2021	-	-	-	-	-	-
		2022	-	-	-	-	-	-
-	-	2018	-	-	-	-	-	-
		2019	-	-	-	-	-	-
		2020	-	-	-	-	-	-
		2021	-	-	-	-	-	-
		2022	-	-	-	-	-	-
-	-	2018	-	-	-	-	-	-
		2019	-	-	-	-	-	-
		2020	-	-	-	-	-	-
		2021	-	-	-	-	-	-
		2022	-	-	-	-	-	-
-	-	2018	-	-	-	-	-	-
		2019	-	-	-	-	-	-
		2020	-	-	-	-	-	-
		2021	-	-	-	-	-	-
		2022	-	-	-	-	-	-


2 機能・コスト評価



3 特記事項

施設名称	施設番号	00207
黒鉾学習等供用施設		① 施設カルテ

1 施設概要

施設所在地	住居表示等	黒鉾町字大久手 8 6 番地 4										
	代表地番	-										
所管課	環境政策課											
分類	大分類	公共施設										
	中分類	集会施設										
	小分類	集会施設										
	細分類	学習等供用施設										
運営及びその他	運営形態	指定管理	複合施設	単独								
土地	土地全体	-		面積計	407.46 m ²	所有形態	所有					
	用途地域	第1種住居地域		建ぺい率	60%	容積率	200%					
建物	建物全体	建物数	1 棟		施設面積計	158.71 m ²		所有形態	所有			
	主たる建物	棟用途	集会場		構造種別	鉄筋コンクリート造		階数	地上	1 階	地下	-
		建築年度	1984年度		経過年数	38年						
駐車場	無		車椅子利用者用	無								

2 利用実績

データ件名	単位	2018年度	2019年度	2020年度	2021年度	2022年度	5年度平均
延べ利用者数	人	639	754	323	702	835	651
年間増減率	%	10.4	18.0	-57.2	117.3	18.9	-
稼働率	%	-	-	-	-	-	-
年間増減率	%	-	-	-	-	-	-

3 収入

項目	2018年度	2019年度	2020年度	2021年度	2022年度	5年度平均
	千円	千円	千円	千円	千円	千円
利用料金等	0	0	0	0	0	0

4 経費内訳

項目	2018年度	2019年度	2020年度	2021年度	2022年度	5年度平均
	千円	千円	千円	千円	千円	千円
維持管理費	221	216	180	172	133	184
指定管理料	650	650	650	650	650	650
運営費合計	871	866	830	822	783	834
減価償却費	471	478	478	478	478	477
総経費	1,342	1,344	1,308	1,300	1,261	1,311

5 単位当たりデータ比較

利用データ件名：延べ利用者数	2018年度	2019年度	2020年度	2021年度	2022年度
利用1件あたり運営費	1,363 円/人	1,149 円/人	2,570 円/人	1,171 円/人	938 円/人
利用1件あたり総経費	2,100 円/人	1,782 円/人	4,050 円/人	1,852 円/人	1,510 円/人
利用1件あたり利用料金等	0 円/人	0 円/人	0 円/人	0 円/人	0 円/人
利用料金等/運営費	0.0 %	0.0 %	0.0 %	0.0 %	0.0 %
利用料金等/総経費	0.0 %	0.0 %	0.0 %	0.0 %	0.0 %
項目	2018年度	2019年度	2020年度	2021年度	2022年度
建物1m ² あたり運営費	5,488 円/m ²	5,456 円/m ²	5,230 円/m ²	5,179 円/m ²	4,934 円/m ²
建物1m ² あたり総経費	8,456 円/m ²	8,468 円/m ²	8,241 円/m ²	8,191 円/m ²	7,945 円/m ²

6 簿価に関する情報

項目	金額
建物取得原価	21,739 千円
建物簿価	3,800 千円

7 特記事項

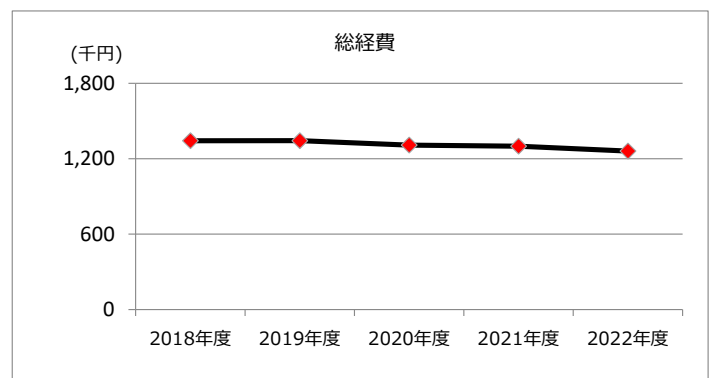
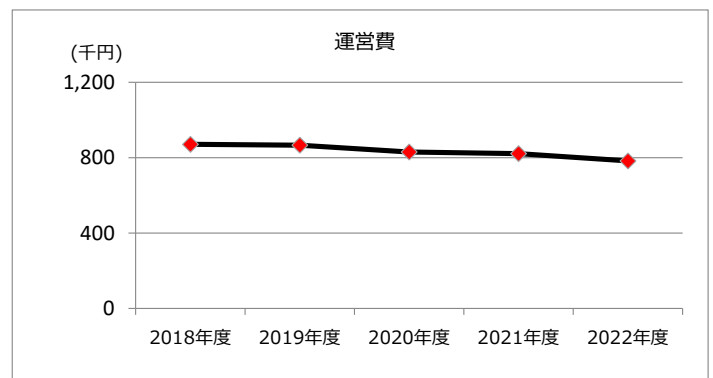
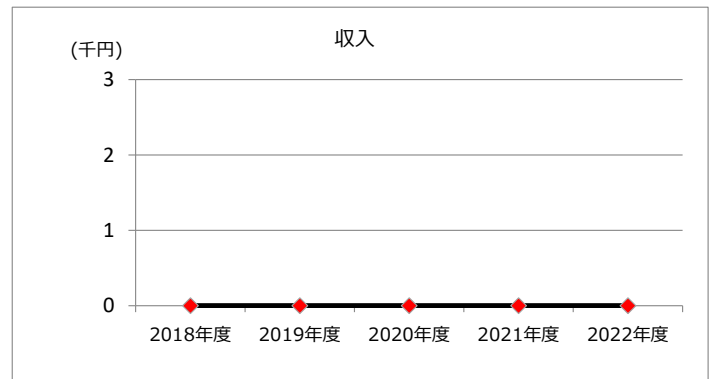
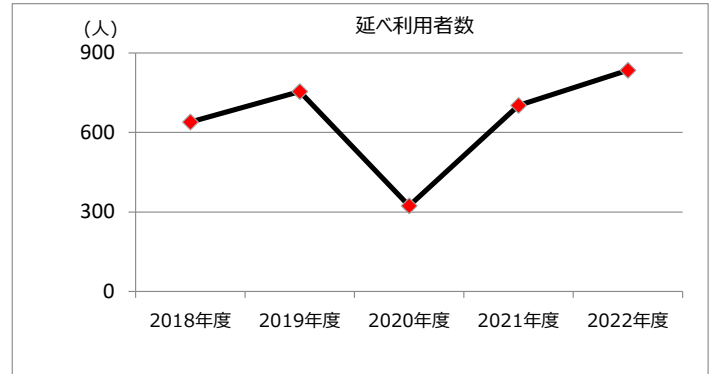
--

施設名称	施設番号	00207
黒鉾学習等供用施設		② 施設評価

1 品質評価

建物名称	耐震性	現状の評価						
		評価年度	屋根屋上	外壁	空調設備	内装	排水管	電気設備
	有	2018	C	B	C	B	B	B
		2019	C	B	C	B	B	B
		2020	C	B	C	B	B	B
		2021	C	B	C	B	B	B
		2022	C	B	C	B	B	B
-	-	2018	-	-	-	-	-	-
		2019	-	-	-	-	-	-
		2020	-	-	-	-	-	-
		2021	-	-	-	-	-	-
		2022	-	-	-	-	-	-
-	-	2018	-	-	-	-	-	-
		2019	-	-	-	-	-	-
		2020	-	-	-	-	-	-
		2021	-	-	-	-	-	-
		2022	-	-	-	-	-	-
-	-	2018	-	-	-	-	-	-
		2019	-	-	-	-	-	-
		2020	-	-	-	-	-	-
		2021	-	-	-	-	-	-
		2022	-	-	-	-	-	-
-	-	2018	-	-	-	-	-	-
		2019	-	-	-	-	-	-
		2020	-	-	-	-	-	-
		2021	-	-	-	-	-	-
		2022	-	-	-	-	-	-

2 機能・コスト評価



3 特記事項

施設名称	施設番号	00208
八幡学習等供用施設		① 施設カルテ

1 施設概要

施設所在地	住居表示等	八幡町9 3 番地								
	代表地番	-								
所管課	環境政策課									
分類	大分類	公共施設								
	中分類	集会施設								
	小分類	集会施設								
	細分類	学習等供用施設								
運営及びその他	運営形態	指定管理	複合施設		単独					
土地	土地全体	-			面積計	714.04 m ²	所有形態	所有		
	用途地域	第1種住居地域			建ぺい率	60%	容積率	200%		
建物	建物全体	建物数	1 棟	施設面積計	189.80 m ²	所有形態	所有			
	主たる建物	棟用途	集会場	構造種別	鉄筋コンクリート造	階数	地上	1 階	地下	-
		建築年度	1984年度		経過年数	38年				
駐車場	無		車椅子利用者用	無						

2 利用実績

データ件名	単位	2018年度	2019年度	2020年度	2021年度	2022年度	5年度平均
延べ利用者数	人	9,132	5,422	2,451	2,784	4,055	4,769
年間増減率	%	-20.6	-40.6	-54.8	13.6	45.7	-
稼働率	%	-	-	-	-	-	-
年間増減率	%	-	-	-	-	-	-

3 収入

項目	2018年度	2019年度	2020年度	2021年度	2022年度	5年度平均
	千円	千円	千円	千円	千円	千円
利用料金等	0	4,900	0	0	0	980

4 経費内訳

項目	2018年度	2019年度	2020年度	2021年度	2022年度	5年度平均
	千円	千円	千円	千円	千円	千円
維持管理費	3,171	21,586	180	172	133	5,048
指定管理料	650	650	625	625	625	635
運営費合計	3,821	22,236	805	797	758	5,683
減価償却費	615	680	1,156	1,156	1,156	953
総経費	4,436	22,916	1,961	1,953	1,914	6,636

5 単位当たりデータ比較

利用データ件名：延べ利用者数	2018年度	2019年度	2020年度	2021年度	2022年度
利用1件あたり運営費	418 円/人	4,101 円/人	328 円/人	286 円/人	187 円/人
利用1件あたり総経費	486 円/人	4,226 円/人	800 円/人	702 円/人	472 円/人
利用1件あたり利用料金等	0 円/人	904 円/人	0 円/人	0 円/人	0 円/人
利用料金等/運営費	0.0 %	22.0 %	0.0 %	0.0 %	0.0 %
利用料金等/総経費	0.0 %	21.4 %	0.0 %	0.0 %	0.0 %
項目	2018年度	2019年度	2020年度	2021年度	2022年度
建物1m ² あたり運営費	20,132 円/m ²	117,155 円/m ²	4,241 円/m ²	4,199 円/m ²	3,994 円/m ²
建物1m ² あたり総経費	23,372 円/m ²	120,738 円/m ²	10,332 円/m ²	10,290 円/m ²	10,084 円/m ²

6 簿価に関する情報

項目	金額
建物取得原価	52,539 千円
建物簿価	30,172 千円

7 特記事項

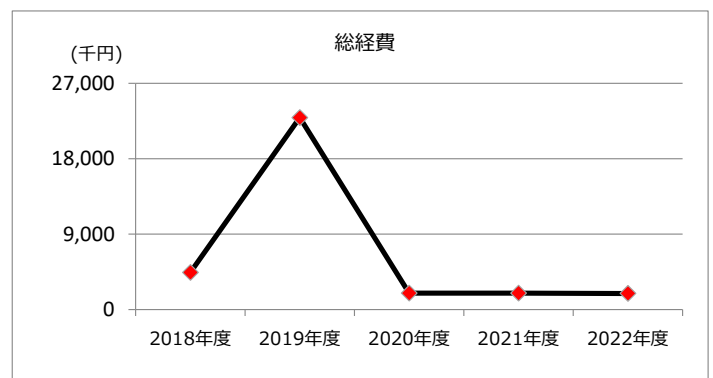
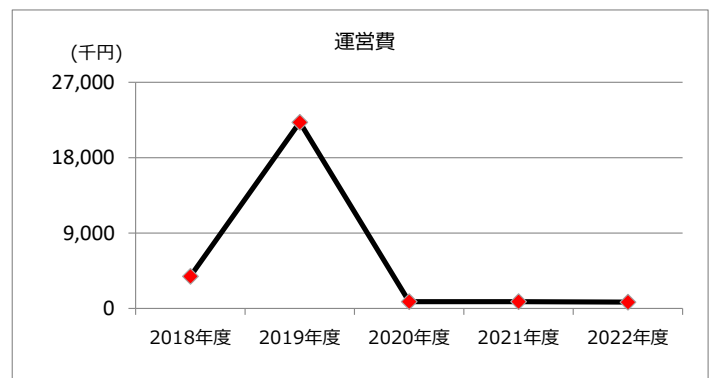
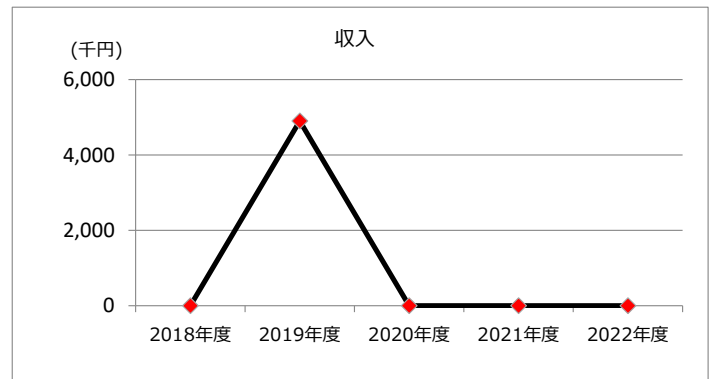
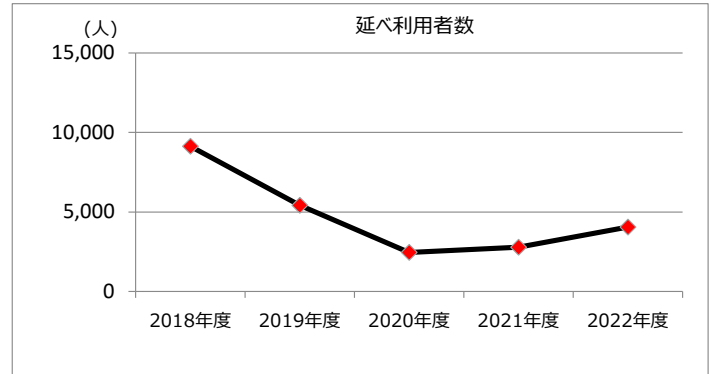
--

施設名称	施設番号	00208
八幡学習等供用施設		② 施設評価

1 品質評価

建物名称	耐震性	現状の評価						
		評価年度	屋根屋上	外壁	空調設備	内装	排水管	電気設備
	有	2018	A	B	A	B	B	B
		2019	A	B	A	B	B	B
		2020	A	B	A	B	B	B
		2021	A	B	A	B	B	B
		2022	A	B	A	B	B	B
-	-	2018	-	-	-	-	-	-
		2019	-	-	-	-	-	-
		2020	-	-	-	-	-	-
		2021	-	-	-	-	-	-
		2022	-	-	-	-	-	-
-	-	2018	-	-	-	-	-	-
		2019	-	-	-	-	-	-
		2020	-	-	-	-	-	-
		2021	-	-	-	-	-	-
		2022	-	-	-	-	-	-
-	-	2018	-	-	-	-	-	-
		2019	-	-	-	-	-	-
		2020	-	-	-	-	-	-
		2021	-	-	-	-	-	-
		2022	-	-	-	-	-	-
-	-	2018	-	-	-	-	-	-
		2019	-	-	-	-	-	-
		2020	-	-	-	-	-	-
		2021	-	-	-	-	-	-
		2022	-	-	-	-	-	-

2 機能・コスト評価



3 特記事項

施設名称	施設番号	00209
牛山東部学習等供用施設		① 施設カルテ

1 施設概要

施設所在地	住居表示等 代表地番	牛山町2847番地1 -								
所管課	環境政策課									
分類	大分類	公共施設								
	中分類	集会施設								
	小分類	集会施設								
	細分類	学習等供用施設								
運営及びその他	運営形態	指定管理	複合施設	単独						
土地	土地全体	-		面積計	1,003.96 m ²	所有形態	所有			
	用途地域	指定なし		建ぺい率	60%	容積率	200%			
建物	建物全体	建物数	1棟	施設面積計	157.68 m ²	所有形態	所有			
	主たる建物	棟用途	集会場	構造種別	鉄筋コンクリート造	階数	地上	1階	地下	-
		建築年度	1984年度		経過年数	38年				
駐車場	無		車椅子利用者用	無						

2 利用実績

データ件名	単位	2018年度	2019年度	2020年度	2021年度	2022年度	5年度平均
延べ利用者数	人	3,952	3,550	1,262	1,898	2,424	2,617
年間増減率	%	-6.7	-10.2	-64.5	50.4	27.7	-
稼働率	%	-	-	-	-	-	-
年間増減率	%	-	-	-	-	-	-

3 収入

項目	2018年度	2019年度	2020年度	2021年度	2022年度	5年度平均
	千円	千円	千円	千円	千円	千円
利用料金等	0	0	10,000	1	1	2,000

4 経費内訳

項目	2018年度	2019年度	2020年度	2021年度	2022年度	5年度平均
	千円	千円	千円	千円	千円	千円
維持管理費	221	216	12,723	172	133	2,693
指定管理料	700	700	700	689	689	696
運営費合計	921	916	13,423	861	822	3,389
減価償却費	468	468	478	751	751	583
総経費	1,389	1,384	13,901	1,612	1,573	3,972

5 単位当たりデータ比較

利用データ件名：延べ利用者数	2018年度	2019年度	2020年度	2021年度	2022年度
利用1件あたり運営費	233 円/人	258 円/人	10,636 円/人	454 円/人	339 円/人
利用1件あたり総経費	351 円/人	390 円/人	11,015 円/人	849 円/人	649 円/人
利用1件あたり利用料金等	0 円/人	0 円/人	7,924 円/人	1 円/人	0 円/人
利用料金等/運営費	0.0 %	0.0 %	74.5 %	0.1 %	0.1 %
利用料金等/総経費	0.0 %	0.0 %	71.9 %	0.1 %	0.1 %
項目	2018年度	2019年度	2020年度	2021年度	2022年度
建物1m ² あたり運営費	5,841 円/m ²	5,809 円/m ²	85,128 円/m ²	5,460 円/m ²	5,213 円/m ²
建物1m ² あたり総経費	8,809 円/m ²	8,777 円/m ²	88,160 円/m ²	10,223 円/m ²	9,976 円/m ²

6 簿価に関する情報

項目	金額
建物取得原価	34,253 千円
建物簿価	15,882 千円

7 特記事項

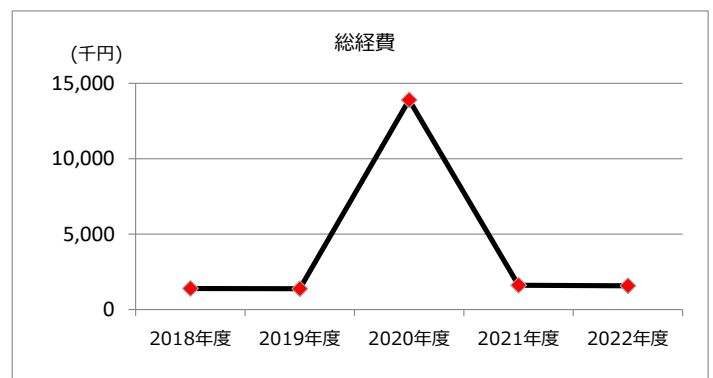
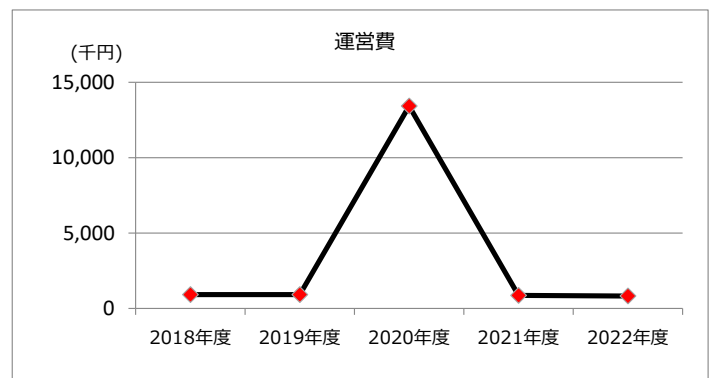
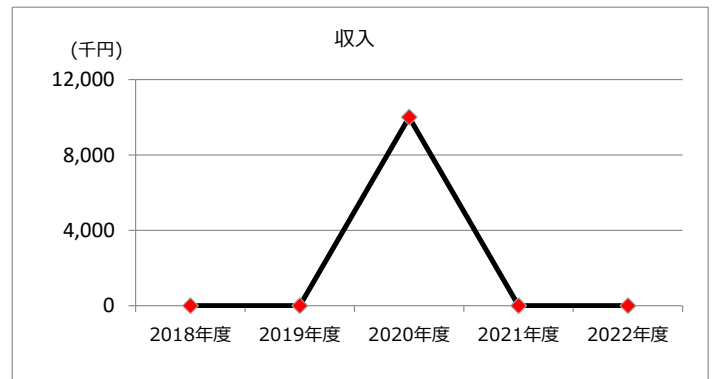
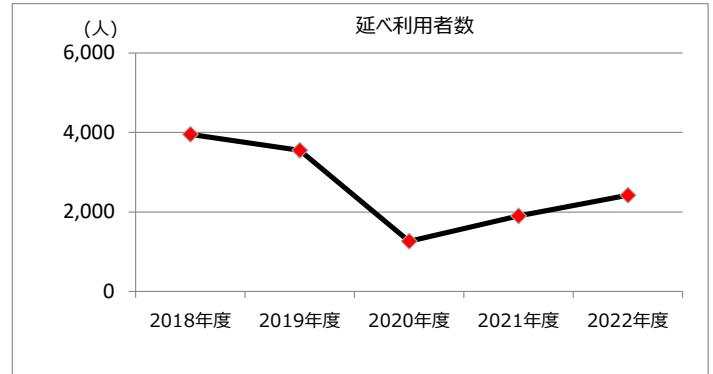
--

施設名称	施設番号	00209
牛山東部学習等供用施設		② 施設評価

1 品質評価

建物名称	耐震性	現状の評価						
		評価年度	屋根屋上	外壁	空調設備	内装	排水管	電気設備
	有	2018	C	B	B	B	B	B
		2019	C	B	B	B	B	B
		2020	A	A	A	B	B	B
		2021	A	A	A	B	B	B
		2022	A	A	A	B	B	B
-	-	2018	-	-	-	-	-	-
		2019	-	-	-	-	-	-
		2020	-	-	-	-	-	-
		2021	-	-	-	-	-	-
		2022	-	-	-	-	-	-
-	-	2018	-	-	-	-	-	-
		2019	-	-	-	-	-	-
		2020	-	-	-	-	-	-
		2021	-	-	-	-	-	-
		2022	-	-	-	-	-	-
-	-	2018	-	-	-	-	-	-
		2019	-	-	-	-	-	-
		2020	-	-	-	-	-	-
		2021	-	-	-	-	-	-
		2022	-	-	-	-	-	-
-	-	2018	-	-	-	-	-	-
		2019	-	-	-	-	-	-
		2020	-	-	-	-	-	-
		2021	-	-	-	-	-	-
		2022	-	-	-	-	-	-


2 機能・コスト評価



3 特記事項

施設名称	施設番号	00210
稲口学習等供用施設		① 施設カルテ

1 施設概要

施設所在地	住居表示等	稲口町3丁目1番地								
	代表地番	-								
所管課	環境政策課									
分類	大分類	公共施設								
	中分類	集会施設								
	小分類	集会施設								
	細分類	学習等供用施設								
運営及びその他	運営形態	指定管理	複合施設	単独						
土地	土地全体	-		面積計	-	所有形態	その他			
	用途地域	第1種住居地域		建ぺい率	60%	容積率	200%			
建物	建物全体	建物数	1棟	施設面積計	94.15㎡	所有形態	所有			
	主たる建物	棟用途	集会場	構造種別	鉄筋コンクリート造	階数	地上	1階	地下	-
		建築年度	1985年度		経過年数	37年				
駐車場	無		車椅子利用者用	無						

2 利用実績

データ件名	単位	2018年度	2019年度	2020年度	2021年度	2022年度	5年度平均
延べ利用者数	人	744	531	184	159	272	378
年間増減率	%	-38.7	-28.6	-65.3	-13.6	71.1	-
稼働率	%	-	-	-	-	-	-
年間増減率	%	-	-	-	-	-	-

3 収入

項目	2018年度	2019年度	2020年度	2021年度	2022年度	5年度平均
	千円	千円	千円	千円	千円	千円
利用料金等	0	0	0	0	0	0

4 経費内訳

項目	2018年度	2019年度	2020年度	2021年度	2022年度	5年度平均
	千円	千円	千円	千円	千円	千円
維持管理費	221	216	180	172	133	184
指定管理料	600	600	600	600	600	600
運営費合計	821	816	780	772	733	784
減価償却費	427	427	427	427	427	427
総経費	1,248	1,243	1,207	1,199	1,160	1,211

5 単位当たりデータ比較

利用データ件名：延べ利用者数	2018年度	2019年度	2020年度	2021年度	2022年度
利用1件あたり運営費	1,103 円/人	1,537 円/人	4,239 円/人	4,855 円/人	2,695 円/人
利用1件あたり総経費	1,677 円/人	2,341 円/人	6,560 円/人	7,541 円/人	4,265 円/人
利用1件あたり利用料金等	0 円/人	0 円/人	0 円/人	0 円/人	0 円/人
利用料金等/運営費	0.0 %	0.0 %	0.0 %	0.0 %	0.0 %
利用料金等/総経費	0.0 %	0.0 %	0.0 %	0.0 %	0.0 %
項目	2018年度	2019年度	2020年度	2021年度	2022年度
建物1㎡あたり運営費	8,720 円/㎡	8,667 円/㎡	8,285 円/㎡	8,200 円/㎡	7,785 円/㎡
建物1㎡あたり総経費	13,255 円/㎡	13,202 円/㎡	12,820 円/㎡	12,735 円/㎡	12,321 円/㎡

6 簿価に関する情報

項目	金額
建物取得原価	19,400 千円
建物簿価	3,608 千円

7 特記事項

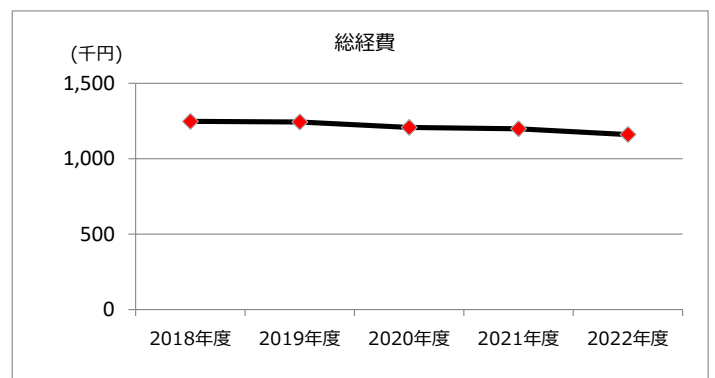
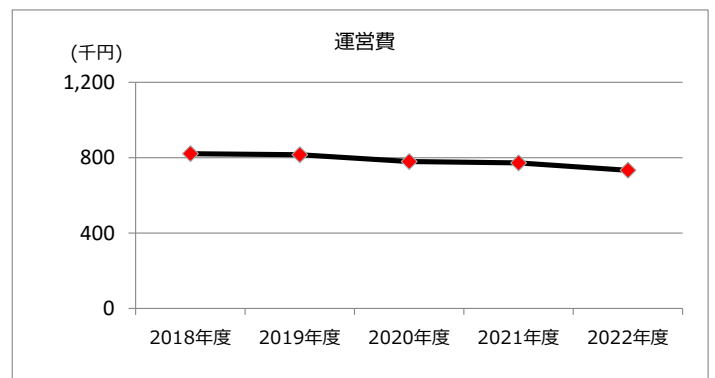
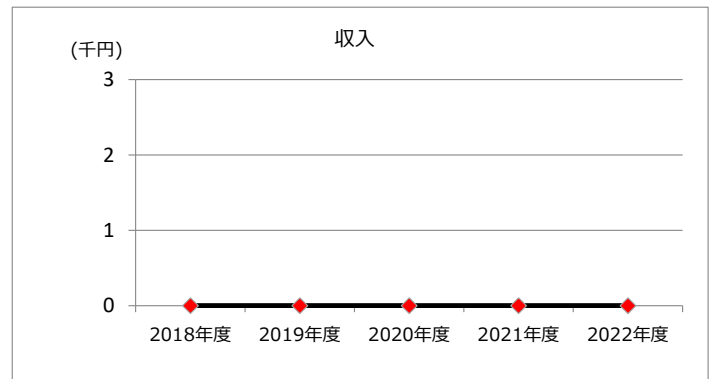
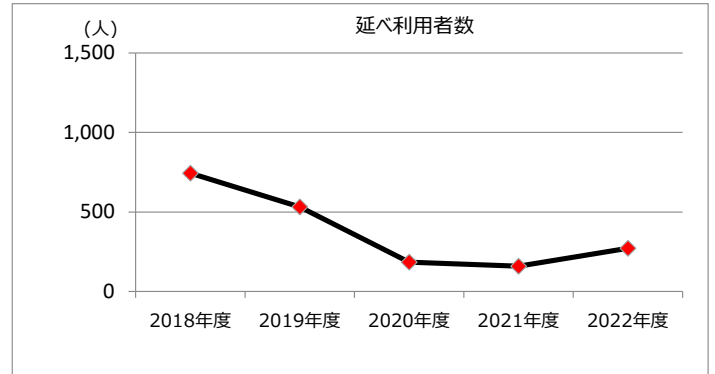
--

施設名称	施設番号	00210
稲口学習等供用施設		② 施設評価

1 品質評価

建物名称	耐震性	現状の評価						
		評価年度	屋根屋上	外壁	空調設備	内装	排水管	電気設備
	有	2018	C	B	C	B	B	B
		2019	C	B	C	B	B	B
		2020	A	B	C	B	B	B
		2021	A	B	C	B	B	B
		2022	A	B	C	B	B	B
-	-	2018	-	-	-	-	-	-
		2019	-	-	-	-	-	-
		2020	-	-	-	-	-	-
		2021	-	-	-	-	-	-
		2022	-	-	-	-	-	-
-	-	2018	-	-	-	-	-	-
		2019	-	-	-	-	-	-
		2020	-	-	-	-	-	-
		2021	-	-	-	-	-	-
		2022	-	-	-	-	-	-
-	-	2018	-	-	-	-	-	-
		2019	-	-	-	-	-	-
		2020	-	-	-	-	-	-
		2021	-	-	-	-	-	-
		2022	-	-	-	-	-	-
-	-	2018	-	-	-	-	-	-
		2019	-	-	-	-	-	-
		2020	-	-	-	-	-	-
		2021	-	-	-	-	-	-
		2022	-	-	-	-	-	-


2 機能・コスト評価



3 特記事項

施設名称	施設番号	00211
宮町学習等供用施設		① 施設カルテ

1 施設概要

施設所在地	住居表示等	宮町字宮町136番地								
	代表地番	-								
所管課	環境政策課									
分類	大分類	公共施設								
	中分類	集会施設								
	小分類	集会施設								
	細分類	学習等供用施設								
運営及びその他	運営形態	指定管理	複合施設	単独						
土地	土地全体	-		面積計	401.85 m ²	所有形態	所有			
	用途地域	第1種住居地域		建ぺい率	60%	容積率	200%			
建物	建物全体	建物数	1棟		施設面積計	117.80 m ²	所有形態	所有		
		棟用途	集会場		構造種別	鉄筋コンクリート造	階数	地上	1階	地下
	主たる建物	建築年度	1985年度		経過年数	37年				
駐車場	無		車椅子利用者用		無					

2 利用実績

データ件名	単位	2018年度	2019年度	2020年度	2021年度	2022年度	5年度平均
延べ利用者数	人	3,997	3,491	1,463	1,894	1,459	2,461
年間増減率	%	72.1	-12.7	-58.1	29.5	-23.0	-
稼働率	%	-	-	-	-	-	-
年間増減率	%	-	-	-	-	-	-

3 収入

項目	2018年度	2019年度	2020年度	2021年度	2022年度	5年度平均
	千円	千円	千円	千円	千円	千円
利用料金等	0	0	0	0	0	0

4 経費内訳

項目	2018年度	2019年度	2020年度	2021年度	2022年度	5年度平均
	千円	千円	千円	千円	千円	千円
維持管理費	221	216	180	172	133	184
指定管理料	650	650	650	650	650	650
運営費合計	871	866	830	822	783	834
減価償却費	488	488	498	498	498	494
総経費	1,359	1,354	1,328	1,320	1,281	1,328

5 単位当たりデータ比較

利用データ件名：延べ利用者数	2018年度	2019年度	2020年度	2021年度	2022年度
利用1件あたり運営費	218 円/人	248 円/人	567 円/人	434 円/人	537 円/人
利用1件あたり総経費	340 円/人	388 円/人	908 円/人	697 円/人	878 円/人
利用1件あたり利用料金等	0 円/人	0 円/人	0 円/人	0 円/人	0 円/人
利用料金等/運営費	0.0 %	0.0 %	0.0 %	0.0 %	0.0 %
利用料金等/総経費	0.0 %	0.0 %	0.0 %	0.0 %	0.0 %
項目	2018年度	2019年度	2020年度	2021年度	2022年度
建物1m ² あたり運営費	7,394 円/m ²	7,351 円/m ²	7,046 円/m ²	6,978 円/m ²	6,647 円/m ²
建物1m ² あたり総経費	11,537 円/m ²	11,494 円/m ²	11,273 円/m ²	11,205 円/m ²	10,874 円/m ²

6 簿価に関する情報

項目	金額
建物取得原価	22,624 千円
建物簿価	4,525 千円

7 特記事項

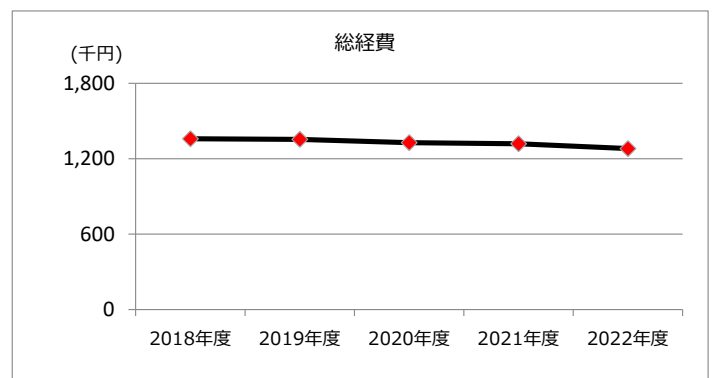
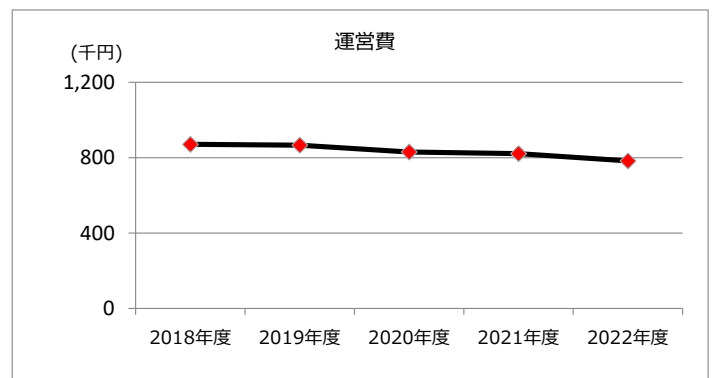
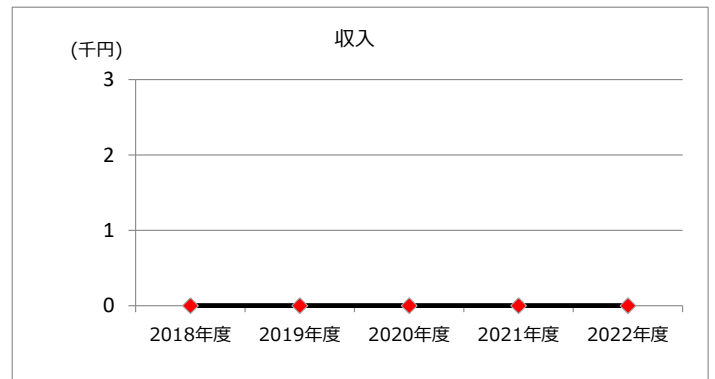
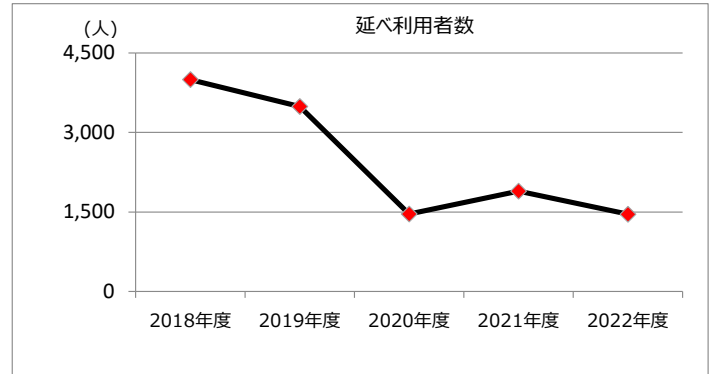
--

施設名称	施設番号	00211
宮町学習等供用施設		② 施設評価

1 品質評価

建物名称	耐震性	現状の評価						
		評価年度	屋根屋上	外壁	空調設備	内装	排水管	電気設備
	有	2018	C	B	B	B	B	B
		2019	C	B	B	B	B	B
		2020	C	B	B	B	B	B
		2021	C	B	C	B	B	B
		2022	C	B	C	B	B	B
-	-	2018	-	-	-	-	-	-
		2019	-	-	-	-	-	-
		2020	-	-	-	-	-	-
		2021	-	-	-	-	-	-
		2022	-	-	-	-	-	-
-	-	2018	-	-	-	-	-	-
		2019	-	-	-	-	-	-
		2020	-	-	-	-	-	-
		2021	-	-	-	-	-	-
		2022	-	-	-	-	-	-
-	-	2018	-	-	-	-	-	-
		2019	-	-	-	-	-	-
		2020	-	-	-	-	-	-
		2021	-	-	-	-	-	-
		2022	-	-	-	-	-	-
-	-	2018	-	-	-	-	-	-
		2019	-	-	-	-	-	-
		2020	-	-	-	-	-	-
		2021	-	-	-	-	-	-
		2022	-	-	-	-	-	-


2 機能・コスト評価



3 特記事項

施設名称	施設番号	00212
宗法学習等供用施設		① 施設カルテ

1 施設概要

施設所在地	住居表示等	宗法町字宗法2番地5										
	代表地番	-										
所管課	環境政策課											
分類	大分類	公共施設										
	中分類	集会施設										
	小分類	集会施設										
	細分類	学習等供用施設										
運営及びその他	運営形態	指定管理	複合施設	単独								
土地	土地全体	-		面積計	917.85 m ²	所有形態	所有					
	用途地域	準工業地域		建ぺい率	60%	容積率	200%					
建物	建物全体	建物数	1棟		施設面積計	115.83 m ²		所有形態	所有			
	主たる建物	棟用途	集会場		構造種別	鉄筋コンクリート造		階数	地上	1階	地下	-
		建築年度	1985年度		経過年数	37年						
駐車場	無		車椅子利用者用		無							

2 利用実績

データ件名	単位	2018年度	2019年度	2020年度	2021年度	2022年度	5年度平均
延べ利用者数	人	406	402	189	393	561	390
年間増減率	%	-49.5	-1	-53	107.9	42.7	-
稼働率	%	-	-	-	-	-	-
年間増減率	%	-	-	-	-	-	-

3 収入

項目	2018年度	2019年度	2020年度	2021年度	2022年度	5年度平均
	千円	千円	千円	千円	千円	千円
利用料金等	0	0	0	0	0	0

4 経費内訳

項目	2018年度	2019年度	2020年度	2021年度	2022年度	5年度平均
	千円	千円	千円	千円	千円	千円
維持管理費	221	216	180	172	133	184
指定管理料	650	650	650	650	650	650
運営費合計	871	866	830	822	783	834
減価償却費	526	526	526	526	526	526
総経費	1,397	1,392	1,356	1,348	1,309	1,360

5 単位当たりデータ比較

利用データ件名：延べ利用者数	2018年度	2019年度	2020年度	2021年度	2022年度
利用1件あたり運営費	2,145 円/人	2,154 円/人	4,392 円/人	2,092 円/人	1,396 円/人
利用1件あたり総経費	3,441 円/人	3,463 円/人	7,175 円/人	3,430 円/人	2,333 円/人
利用1件あたり利用料金等	0 円/人	0 円/人	0 円/人	0 円/人	0 円/人
利用料金等/運営費	0.0 %	0.0 %	0.0 %	0.0 %	0.0 %
利用料金等/総経費	0.0 %	0.0 %	0.0 %	0.0 %	0.0 %
項目	2018年度	2019年度	2020年度	2021年度	2022年度
建物1m ² あたり運営費	7,520 円/m ²	7,476 円/m ²	7,166 円/m ²	7,097 円/m ²	6,760 円/m ²
建物1m ² あたり総経費	12,061 円/m ²	12,018 円/m ²	11,707 円/m ²	11,638 円/m ²	11,301 円/m ²

6 簿価に関する情報

項目	金額
建物取得原価	23,900 千円
建物簿価	4,445 千円

7 特記事項

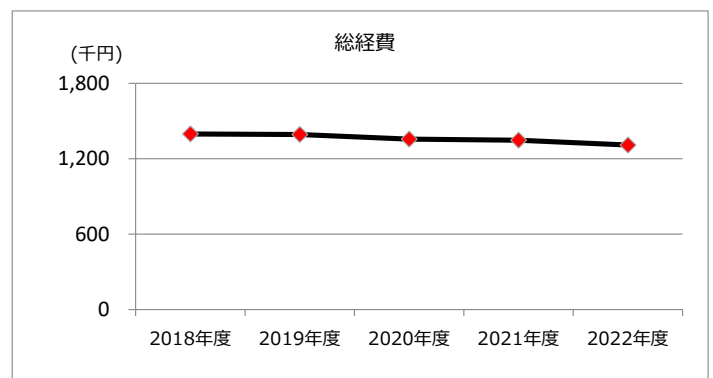
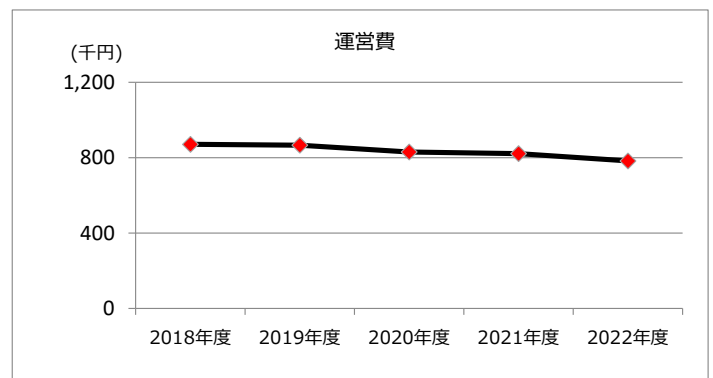
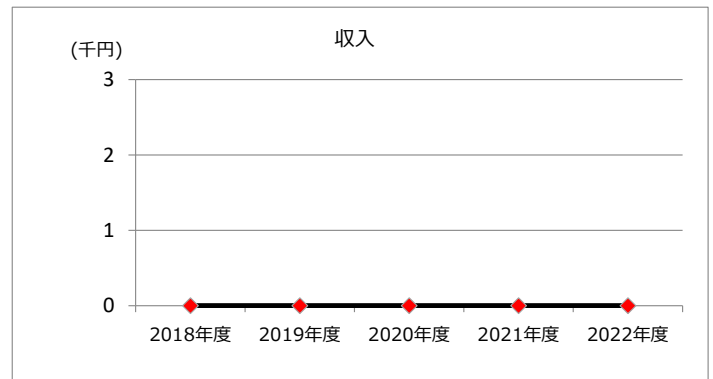
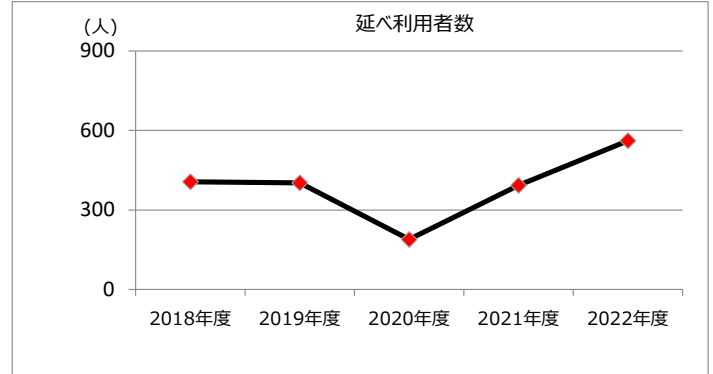
--

施設名称	施設番号	00212
宗法学習等供用施設		② 施設評価

1 品質評価

建物名称	耐震性	現状の評価						
		評価年度	屋根屋上	外壁	空調設備	内装	排水管	電気設備
	有	2018	B	C	C	B	B	B
		2019	B	C	C	B	B	B
		2020	B	C	C	B	B	B
		2021	B	C	C	B	B	B
		2022	B	C	C	B	B	B
-	-	2018	-	-	-	-	-	-
		2019	-	-	-	-	-	-
		2020	-	-	-	-	-	-
		2021	-	-	-	-	-	-
		2022	-	-	-	-	-	-
-	-	2018	-	-	-	-	-	-
		2019	-	-	-	-	-	-
		2020	-	-	-	-	-	-
		2021	-	-	-	-	-	-
		2022	-	-	-	-	-	-
-	-	2018	-	-	-	-	-	-
		2019	-	-	-	-	-	-
		2020	-	-	-	-	-	-
		2021	-	-	-	-	-	-
		2022	-	-	-	-	-	-
-	-	2018	-	-	-	-	-	-
		2019	-	-	-	-	-	-
		2020	-	-	-	-	-	-
		2021	-	-	-	-	-	-
		2022	-	-	-	-	-	-

2 機能・コスト評価



3 特記事項

施設名称	施設番号	00213
大手学習等供用施設		① 施設カルテ

1 施設概要

施設所在地	住居表示等	大手町4丁目4番地6								
	代表地番	-								
所管課	環境政策課									
分類	大分類	公共施設								
	中分類	集会施設								
	小分類	集会施設								
	細分類	学習等供用施設								
運営及びその他	運営形態	指定管理	複合施設		単独					
土地	土地全体	-			面積計	459.08 m ²	所有形態	所有		
	用途地域	第2種住居地域			建ぺい率	60%	容積率	200%		
建物	建物全体	建物数	1 棟	施設面積計	156.07 m ²	所有形態	所有			
	主たる建物	棟用途	集会場	構造種別	鉄筋コンクリート造	階数	地上	1 階	地下	-
		建築年度	1985年度		経過年数	37年				
駐車場	無		車椅子利用者用	無						

2 利用実績

データ件名	単位	2018年度	2019年度	2020年度	2021年度	2022年度	5年度平均
延べ利用者数	人	9,311	9,471	3,904	5,081	6,780	6,909
年間増減率	%	-0.9	1.7	-58.8	30.1	33.4	-
稼働率	%	-	-	-	-	-	-
年間増減率	%	-	-	-	-	-	-

3 収入

項目	2018年度	2019年度	2020年度	2021年度	2022年度	5年度平均
	千円	千円	千円	千円	千円	千円
利用料金等	0	0	0	0	0	0

4 経費内訳

項目	2018年度	2019年度	2020年度	2021年度	2022年度	5年度平均
	千円	千円	千円	千円	千円	千円
維持管理費	221	3,779	180	172	1,336	1,138
指定管理料	700	700	700	650	650	680
運営費合計	921	4,479	880	822	1,986	1,818
減価償却費	680	709	787	800	800	755
総経費	1,601	5,188	1,667	1,622	2,786	2,573

5 単位当たりデータ比較

利用データ件名：延べ利用者数	2018年度	2019年度	2020年度	2021年度	2022年度
利用1件あたり運営費	99 円/人	473 円/人	225 円/人	162 円/人	293 円/人
利用1件あたり総経費	172 円/人	548 円/人	427 円/人	319 円/人	411 円/人
利用1件あたり利用料金等	0 円/人	0 円/人	0 円/人	0 円/人	0 円/人
利用料金等/運営費	0.0 %	0.0 %	0.0 %	0.0 %	0.0 %
利用料金等/総経費	0.0 %	0.0 %	0.0 %	0.0 %	0.0 %
項目	2018年度	2019年度	2020年度	2021年度	2022年度
建物1m ² あたり運営費	5,901 円/m ²	28,699 円/m ²	5,638 円/m ²	5,267 円/m ²	12,725 円/m ²
建物1m ² あたり総経費	10,258 円/m ²	33,241 円/m ²	10,681 円/m ²	10,393 円/m ²	17,851 円/m ²

6 簿価に関する情報

項目	金額
建物取得原価	37,574 千円
建物簿価	12,022 千円

7 特記事項

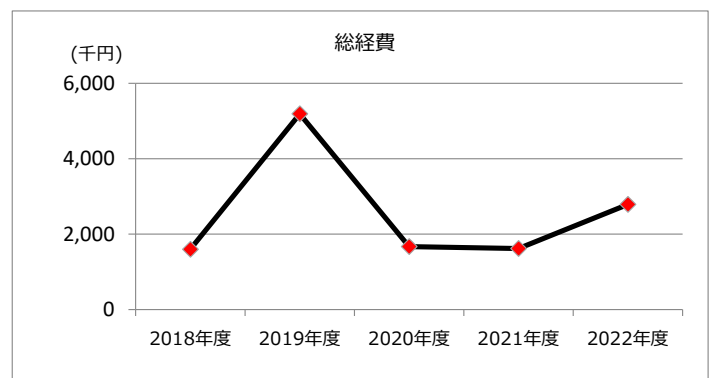
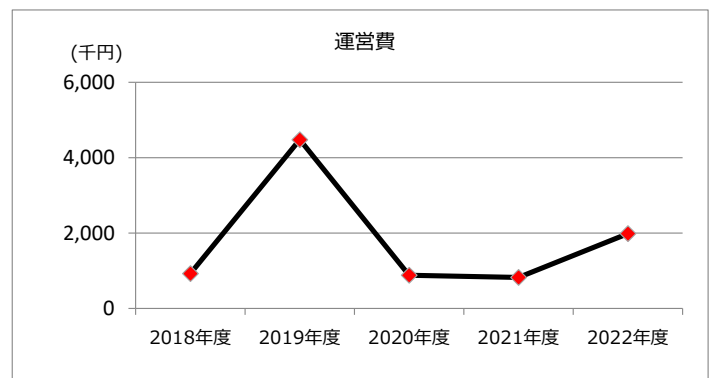
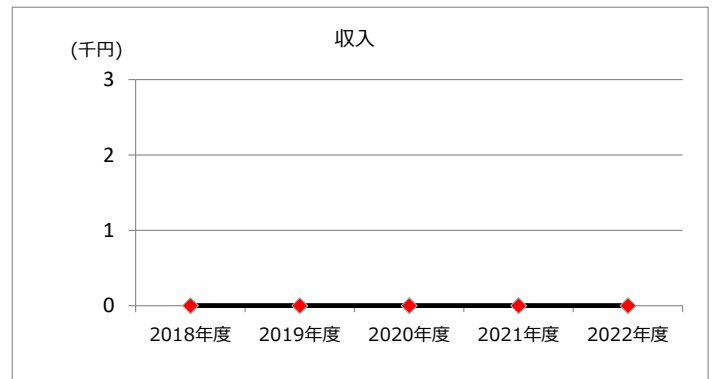
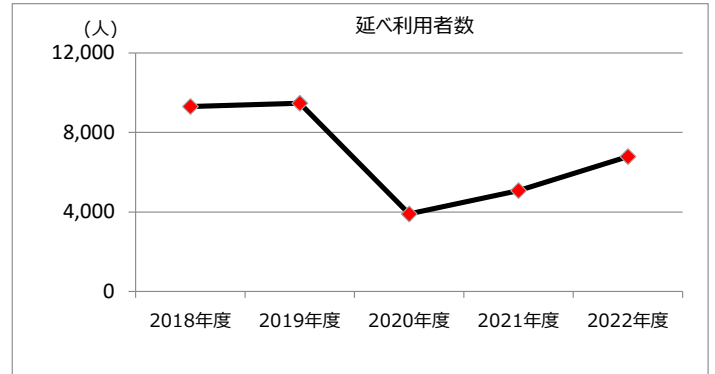
--

施設名称	施設番号	00213
大手学習等供用施設		② 施設評価

1 品質評価

2	耐震性	現状の評価						
		評価年度	屋根屋上	外壁	空調設備	内装	排水管	電気設備
	有	2018	C	B	B	B	B	B
		2019	A	B	B	B	B	B
		2020	A	B	B	B	B	B
		2021	A	B	C	B	B	B
		2022	A	B	C	B	B	B
-	-	2018	-	-	-	-	-	-
		2019	-	-	-	-	-	-
		2020	-	-	-	-	-	-
		2021	-	-	-	-	-	-
		2022	-	-	-	-	-	-
-	-	2018	-	-	-	-	-	-
		2019	-	-	-	-	-	-
		2020	-	-	-	-	-	-
		2021	-	-	-	-	-	-
		2022	-	-	-	-	-	-
-	-	2018	-	-	-	-	-	-
		2019	-	-	-	-	-	-
		2020	-	-	-	-	-	-
		2021	-	-	-	-	-	-
		2022	-	-	-	-	-	-
-	-	2018	-	-	-	-	-	-
		2019	-	-	-	-	-	-
		2020	-	-	-	-	-	-
		2021	-	-	-	-	-	-
		2022	-	-	-	-	-	-


2 機能・コスト評価



3 特記事項

施設名称	施設番号	00214
地蔵ヶ池学習等供用施設		① 施設カルテ

1 施設概要

施設所在地	住居表示等 代表地番	勝川町 1 丁目 3 番地 1 -							
所管課	環境政策課								
分類	大分類	公共施設							
	中分類	集会施設							
	小分類	集会施設							
	細分類	学習等供用施設							
運営及びその他	運営形態	指定管理	複合施設	単独					
土地	土地全体	-		面積計	-	所有形態	その他		
	用途地域	工業地域		建ぺい率	60%	容積率	200%		
建物	建物全体	建物数	1 棟	施設面積計	115.84 m ²	所有形態	所有		
	主たる建物	棟用途	集会場	構造種別	鉄筋コンクリート造	階数 地上	1 階	地下	-
		建築年度	1985年度		経過年数	37年			
駐車場	無			車椅子利用者用	無				

2 利用実績

データ件名	単位	2018年度	2019年度	2020年度	2021年度	2022年度	5年度平均
延べ利用者数	人	856	1,085	1,760	2,284	2,279	1,653
年間増減率	%	-3.3	26.8	62.2	29.8	-0.2	-
稼働率	%	-	-	-	-	-	-
年間増減率	%	-	-	-	-	-	-

3 収入

項目	2018年度	2019年度	2020年度	2021年度	2022年度	5年度平均
	千円	千円	千円	千円	千円	千円
利用料金等	0	0	0	0	0	0

4 経費内訳

項目	2018年度	2019年度	2020年度	2021年度	2022年度	5年度平均
	千円	千円	千円	千円	千円	千円
維持管理費	221	216	180	172	133	184
指定管理料	650	650	650	650	650	650
運営費合計	871	866	830	822	783	834
減価償却費	506	506	506	506	506	506
総経費	1,377	1,372	1,336	1,328	1,289	1,340

5 単位当たりデータ比較

利用データ件名：延べ利用者数	2018年度	2019年度	2020年度	2021年度	2022年度
利用1件あたり運営費	1,018 円/人	798 円/人	472 円/人	360 円/人	344 円/人
利用1件あたり総経費	1,609 円/人	1,265 円/人	759 円/人	581 円/人	566 円/人
利用1件あたり利用料金等	0 円/人	0 円/人	0 円/人	0 円/人	0 円/人
利用料金等/運営費	0.0 %	0.0 %	0.0 %	0.0 %	0.0 %
利用料金等/総経費	0.0 %	0.0 %	0.0 %	0.0 %	0.0 %
項目	2018年度	2019年度	2020年度	2021年度	2022年度
建物1m ² あたり運営費	7,519 円/m ²	7,476 円/m ²	7,165 円/m ²	7,096 円/m ²	6,759 円/m ²
建物1m ² あたり総経費	11,887 円/m ²	11,844 円/m ²	11,533 円/m ²	11,464 円/m ²	11,127 円/m ²

6 簿価に関する情報

項目	金額
建物取得原価	23,000 千円
建物簿価	4,278 千円

7 特記事項

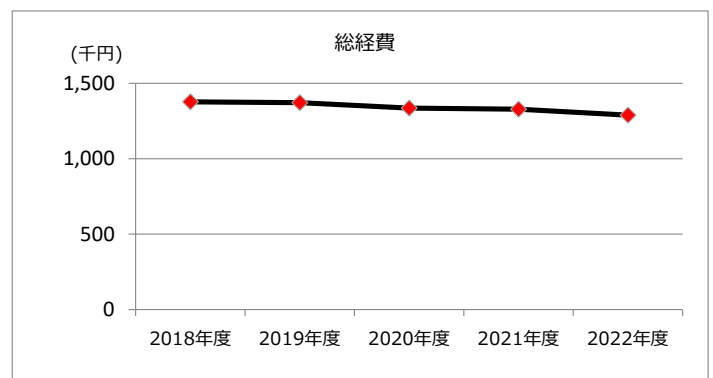
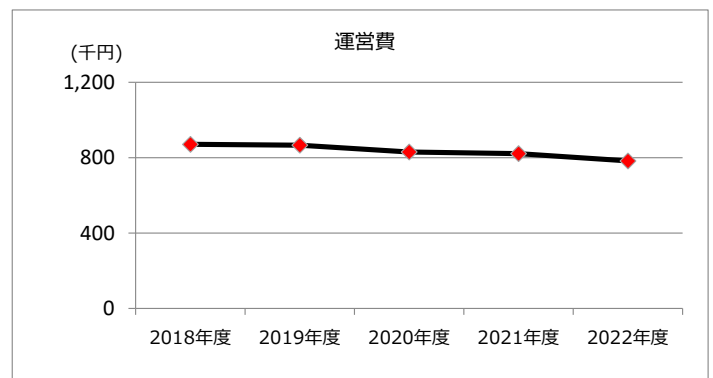
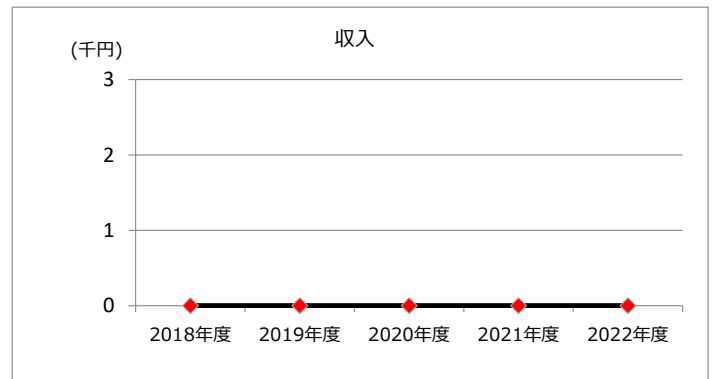
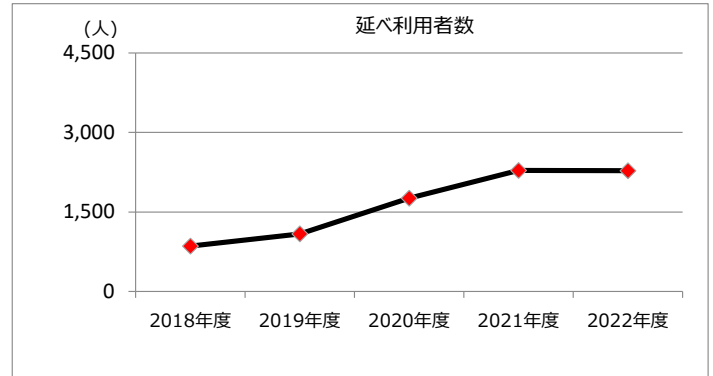
--

施設名称	施設番号	00214
地蔵ヶ池学習等供用施設		② 施設評価

1 品質評価

建物名称	耐震性	現状の評価						
		評価年度	屋根屋上	外壁	空調設備	内装	排水管	電気設備
	有	2018	C	C	C	B	B	B
		2019	C	C	C	B	B	B
		2020	C	C	C	B	B	B
		2021	C	C	C	B	B	B
		2022	C	C	C	B	B	B
-	-	2018	-	-	-	-	-	-
		2019	-	-	-	-	-	-
		2020	-	-	-	-	-	-
		2021	-	-	-	-	-	-
		2022	-	-	-	-	-	-
-	-	2018	-	-	-	-	-	-
		2019	-	-	-	-	-	-
		2020	-	-	-	-	-	-
		2021	-	-	-	-	-	-
		2022	-	-	-	-	-	-
-	-	2018	-	-	-	-	-	-
		2019	-	-	-	-	-	-
		2020	-	-	-	-	-	-
		2021	-	-	-	-	-	-
		2022	-	-	-	-	-	-
-	-	2018	-	-	-	-	-	-
		2019	-	-	-	-	-	-
		2020	-	-	-	-	-	-
		2021	-	-	-	-	-	-
		2022	-	-	-	-	-	-


2 機能・コスト評価



3 特記事項

施設名称	施設番号	00215
如意申西学習等供用施設		① 施設カルテ

1 施設概要

施設所在地	住居表示等	如意申町2丁目2番地2										
	代表地番	-										
所管課	環境政策課											
分類	大分類	公共施設										
	中分類	集会施設										
	小分類	集会施設										
	細分類	学習等供用施設										
運営及びその他	運営形態	指定管理	複合施設	単独								
土地	土地全体	-		面積計	419.90 m ²	所有形態	所有					
	用途地域	第1種住居地域		建ぺい率	60%	容積率	200%					
建物	建物全体	建物数	1 棟		施設面積計	122.93 m ²		所有形態	所有			
	主たる建物	棟用途	集会場		構造種別	鉄筋コンクリート造		階数	地上	1 階	地下	-
		建築年度	1986年度		経過年数	36年						
駐車場	無		車椅子利用者用		無							

2 利用実績

データ件名	単位	2018年度	2019年度	2020年度	2021年度	2022年度	5年度平均
延べ利用者数	人	1,925	1,349	595	2,181	2,791	1,768
年間増減率	%	7.4	-29.9	-55.9	266.6	28.0	-
稼働率	%	-	-	-	-	-	-
年間増減率	%	-	-	-	-	-	-

3 収入

項目	2018年度	2019年度	2020年度	2021年度	2022年度	5年度平均
	千円	千円	千円	千円	千円	千円
利用料金等	0	9,300	0	0	0	1,860

4 経費内訳

項目	2018年度	2019年度	2020年度	2021年度	2022年度	5年度平均
	千円	千円	千円	千円	千円	千円
維持管理費	221	10,938	180	172	133	2,329
指定管理料	700	700	685	685	685	691
運営費合計	921	11,638	865	857	818	3,020
減価償却費	559	559	795	795	795	701
総経費	1,480	12,197	1,660	1,652	1,613	3,720

5 単位当たりデータ比較

利用データ件名：延べ利用者数	2018年度	2019年度	2020年度	2021年度	2022年度
利用1件あたり運営費	478 円/人	8,627 円/人	1,454 円/人	393 円/人	293 円/人
利用1件あたり総経費	769 円/人	9,042 円/人	2,790 円/人	757 円/人	578 円/人
利用1件あたり利用料金等	0 円/人	6,894 円/人	0 円/人	0 円/人	0 円/人
利用料金等/運営費	0.0 %	79.9 %	0.0 %	0.0 %	0.0 %
利用料金等/総経費	0.0 %	76.2 %	0.0 %	0.0 %	0.0 %
項目	2018年度	2019年度	2020年度	2021年度	2022年度
建物1m ² あたり運営費	7,492 円/m ²	94,672 円/m ²	7,037 円/m ²	6,971 円/m ²	6,654 円/m ²
建物1m ² あたり総経費	12,039 円/m ²	99,219 円/m ²	13,504 円/m ²	13,439 円/m ²	13,121 円/m ²

6 簿価に関する情報

項目	金額
建物取得原価	36,122 千円
建物簿価	15,298 千円

7 特記事項

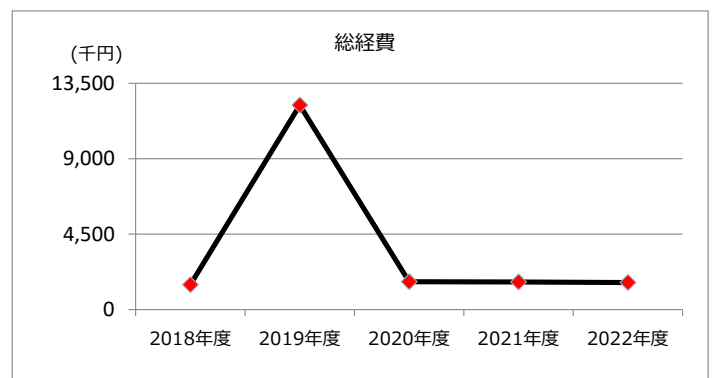
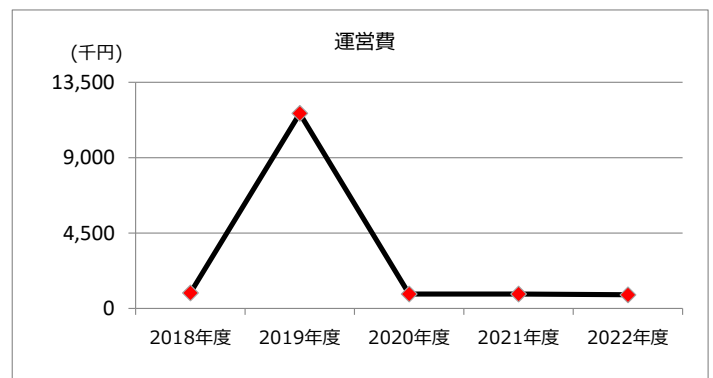
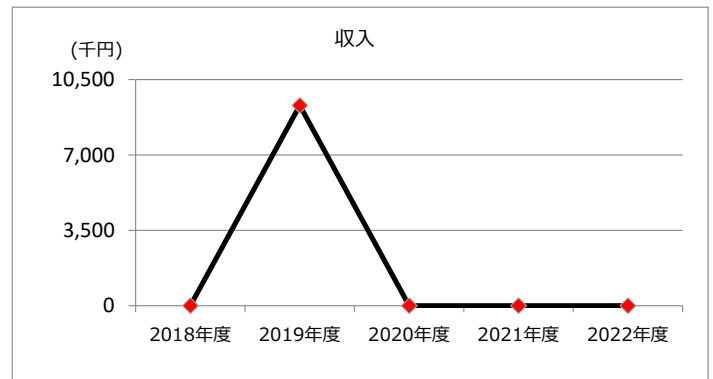
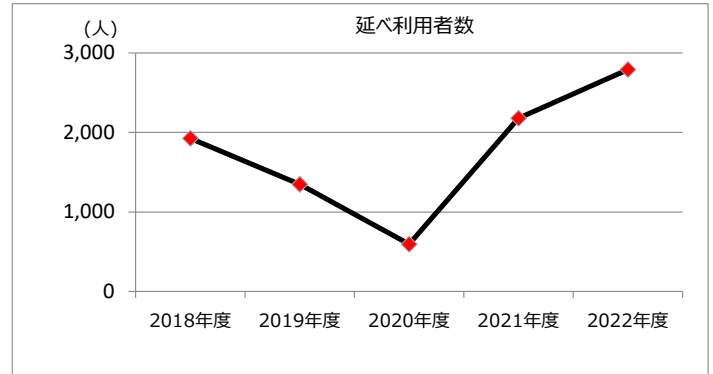
--

施設名称	施設番号	00215
如意申西学習等供用施設		② 施設評価

1 品質評価

建物名称	耐震性	現状の評価						
		評価年度	屋根屋上	外壁	空調設備	内装	排水管	電気設備
	有	2018	C	C	C	B	B	B
		2019	A	A	A	B	B	B
		2020	A	A	A	B	B	B
		2021	A	A	A	B	B	B
		2022	A	A	A	B	B	B
-	-	2018	-	-	-	-	-	-
		2019	-	-	-	-	-	-
		2020	-	-	-	-	-	-
		2021	-	-	-	-	-	-
		2022	-	-	-	-	-	-
-	-	2018	-	-	-	-	-	-
		2019	-	-	-	-	-	-
		2020	-	-	-	-	-	-
		2021	-	-	-	-	-	-
		2022	-	-	-	-	-	-
-	-	2018	-	-	-	-	-	-
		2019	-	-	-	-	-	-
		2020	-	-	-	-	-	-
		2021	-	-	-	-	-	-
		2022	-	-	-	-	-	-
-	-	2018	-	-	-	-	-	-
		2019	-	-	-	-	-	-
		2020	-	-	-	-	-	-
		2021	-	-	-	-	-	-
		2022	-	-	-	-	-	-


2 機能・コスト評価



3 特記事項

施設名称	施設番号	00216
南花長学習等供用施設		① 施設カルテ

1 施設概要

施設所在地	住居表示等	南花長町 5 番地 6								
	代表地番	-								
所管課	環境政策課									
分類	大分類	公共施設								
	中分類	集会施設								
	小分類	集会施設								
	細分類	学習等供用施設								
運営及びその他	運営形態	指定管理	複合施設	単独						
土地	土地全体	-		面積計	399.00 m ²	所有形態	所有			
	用途地域	第1種住居地域		建ぺい率	60%	容積率	200%			
建物	建物全体	建物数	1 棟	施設面積計	153.62 m ²	所有形態	所有			
	主たる建物	棟用途	集会場	構造種別	鉄筋コンクリート造	階数	地上	1 階	地下	-
		建築年度	1986年度		経過年数	36年				
駐車場	無		車椅子利用者用	無						

2 利用実績

データ件名	単位	2018年度	2019年度	2020年度	2021年度	2022年度	5年度平均
延べ利用者数	人	5,613	4,651	1,335	1,409	5,947	3,791
年間増減率	%	7.2	-17.1	-71.3	5.5	322.1	-
稼働率	%	-	-	-	-	-	-
年間増減率	%	-	-	-	-	-	-

3 収入

項目	2018年度	2019年度	2020年度	2021年度	2022年度	5年度平均
	千円	千円	千円	千円	千円	千円
利用料金等	0	0	11,000	0	0	2,200

4 経費内訳

項目	2018年度	2019年度	2020年度	2021年度	2022年度	5年度平均
	千円	千円	千円	千円	千円	千円
維持管理費	221	216	13,773	172	133	2,903
指定管理料	650	650	650	638	638	645
運営費合計	871	866	14,423	810	771	3,548
減価償却費	587	587	587	884	884	706
総経費	1,458	1,453	15,010	1,694	1,655	4,254

5 単位当たりデータ比較

利用データ件名：延べ利用者数	2018年度	2019年度	2020年度	2021年度	2022年度
利用1件あたり運営費	155 円/人	186 円/人	10,804 円/人	575 円/人	130 円/人
利用1件あたり総経費	260 円/人	312 円/人	11,243 円/人	1,202 円/人	278 円/人
利用1件あたり利用料金等	0 円/人	0 円/人	8,240 円/人	0 円/人	0 円/人
利用料金等/運営費	0.0 %	0.0 %	76.3 %	0.0 %	0.0 %
利用料金等/総経費	0.0 %	0.0 %	73.3 %	0.0 %	0.0 %
項目	2018年度	2019年度	2020年度	2021年度	2022年度
建物1m ² あたり運営費	5,670 円/m ²	5,637 円/m ²	93,888 円/m ²	5,273 円/m ²	5,019 円/m ²
建物1m ² あたり総経費	9,491 円/m ²	9,458 円/m ²	97,709 円/m ²	11,027 円/m ²	10,773 円/m ²

6 簿価に関する情報

項目	金額
建物取得原価	40,293 千円
建物簿価	18,553 千円

7 特記事項

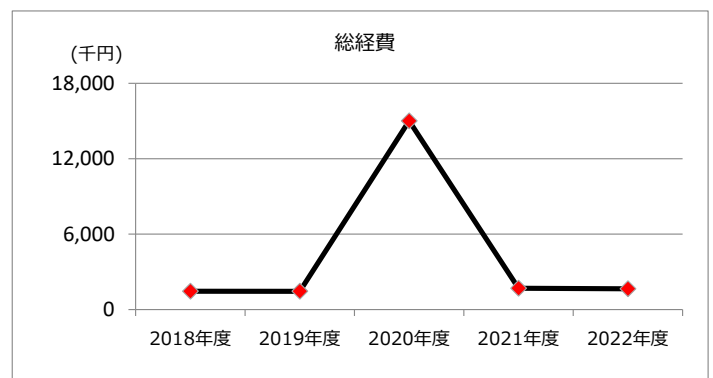
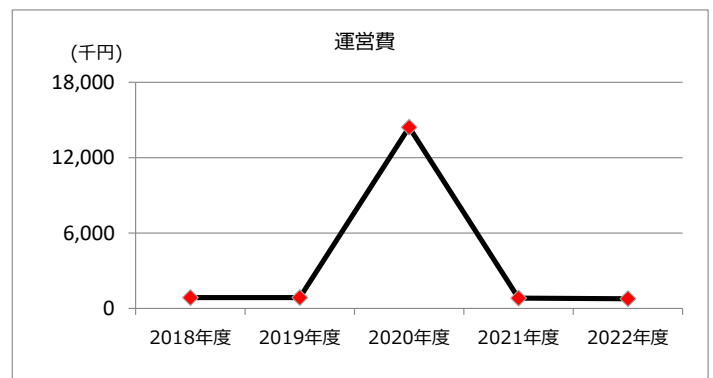
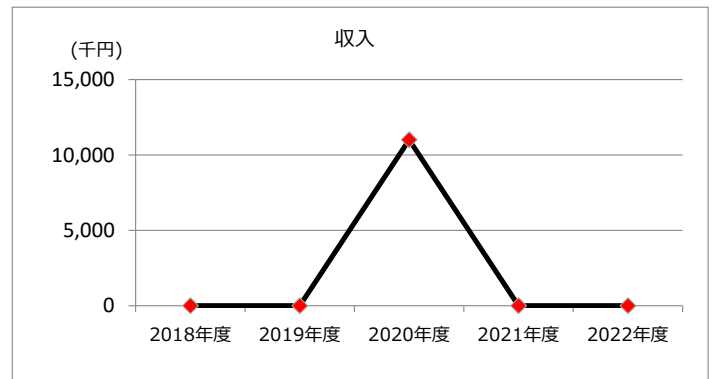
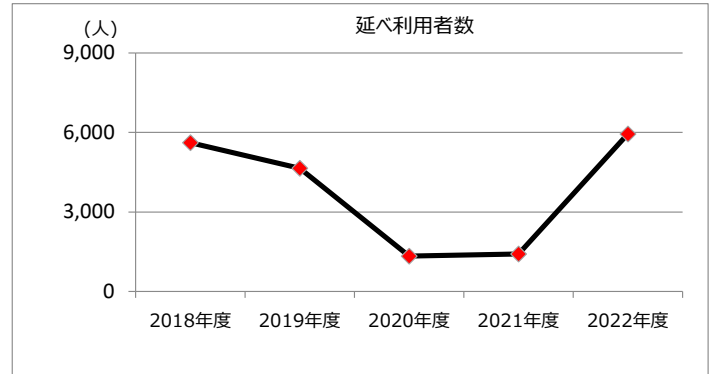
--

施設名称	施設番号	00216
南花長学習等供用施設		② 施設評価

1 品質評価

建物名称	耐震性	現状の評価						
		評価年度	屋根屋上	外壁	空調設備	内装	排水管	電気設備
	有	2018	C	B	C	B	B	B
		2019	C	B	C	B	B	B
		2020	A	A	A	B	B	B
		2021	A	A	A	B	B	B
		2022	A	A	A	B	B	B
-	-	2018	-	-	-	-	-	-
		2019	-	-	-	-	-	-
		2020	-	-	-	-	-	-
		2021	-	-	-	-	-	-
		2022	-	-	-	-	-	-
-	-	2018	-	-	-	-	-	-
		2019	-	-	-	-	-	-
		2020	-	-	-	-	-	-
		2021	-	-	-	-	-	-
		2022	-	-	-	-	-	-
-	-	2018	-	-	-	-	-	-
		2019	-	-	-	-	-	-
		2020	-	-	-	-	-	-
		2021	-	-	-	-	-	-
		2022	-	-	-	-	-	-
-	-	2018	-	-	-	-	-	-
		2019	-	-	-	-	-	-
		2020	-	-	-	-	-	-
		2021	-	-	-	-	-	-
		2022	-	-	-	-	-	-

2 機能・コスト評価



3 特記事項

施設名称	施設番号	00217
四ツ家学習等供用施設		① 施設カルテ

1 施設概要

施設所在地	住居表示等	四ツ家町字四ツ家 5 2 番地 2							
	代表地番	-							
所管課	環境政策課								
分類	大分類	公共施設							
	中分類	集会施設							
	小分類	集会施設							
	細分類	学習等供用施設							
運営及びその他	運営形態	指定管理	複合施設	単独					
土地	土地全体	-		面積計	341.62 m ²	所有形態	所有		
	用途地域	指定なし		建ぺい率	60%	容積率	200%		
建物	建物全体	建物数	1 棟	施設面積計	129.37 m ²	所有形態	所有		
	主たる建物	棟用途	集会場	構造種別	鉄筋コンクリート造	階数 地上	1 階	地下	-
		建築年度	1986年度		経過年数	36年			
駐車場	無		車椅子利用者用	無					

2 利用実績

データ件名	単位	2018年度	2019年度	2020年度	2021年度	2022年度	5年度平均
延べ利用者数	人	2,025	1,707	361	922	1,201	1,243
年間増減率	%	-10.4	-15.7	-78.9	155.4	30.3	-
稼働率	%	-	-	-	-	-	-
年間増減率	%	-	-	-	-	-	-

3 収入

項目	2018年度	2019年度	2020年度	2021年度	2022年度	5年度平均
	千円	千円	千円	千円	千円	千円
利用料金等	1	1	1	2	12,002	2,401

4 経費内訳

項目	2018年度	2019年度	2020年度	2021年度	2022年度	5年度平均
	千円	千円	千円	千円	千円	千円
維持管理費	221	216	180	1,547	14,558	3,344
指定管理料	650	650	650	650	650	650
運営費合計	871	866	830	2,197	15,208	3,994
減価償却費	576	576	576	576	576	576
総経費	1,447	1,442	1,406	2,773	15,784	4,570

5 単位当たりデータ比較

利用データ件名：延べ利用者数	2018年度	2019年度	2020年度	2021年度	2022年度
利用1件あたり運営費	430 円/人	507 円/人	2,299 円/人	2,383 円/人	12,663 円/人
利用1件あたり総経費	715 円/人	845 円/人	3,895 円/人	3,008 円/人	13,142 円/人
利用1件あたり利用料金等	0 円/人	1 円/人	3 円/人	2 円/人	9,993 円/人
利用料金等/運営費	0.1 %	0.1 %	0.1 %	0.1 %	78.9 %
利用料金等/総経費	0.1 %	0.1 %	0.1 %	0.1 %	76.0 %
項目	2018年度	2019年度	2020年度	2021年度	2022年度
建物1m ² あたり運営費	6,733 円/m ²	6,694 円/m ²	6,416 円/m ²	16,982 円/m ²	117,554 円/m ²
建物1m ² あたり総経費	11,185 円/m ²	11,146 円/m ²	10,868 円/m ²	21,435 円/m ²	122,007 円/m ²

6 簿価に関する情報

項目	金額
建物取得原価	40,624 千円
建物簿価	19,874 千円

7 特記事項

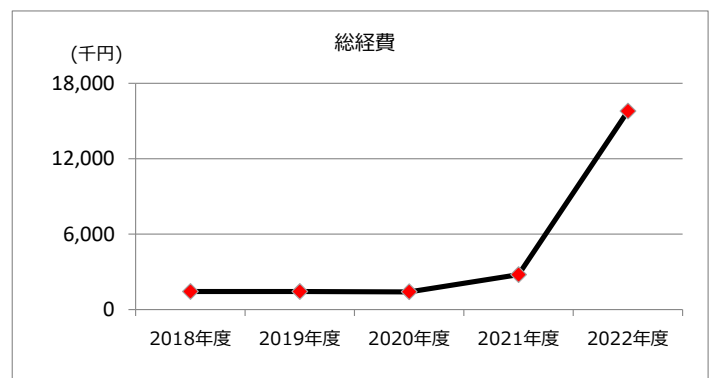
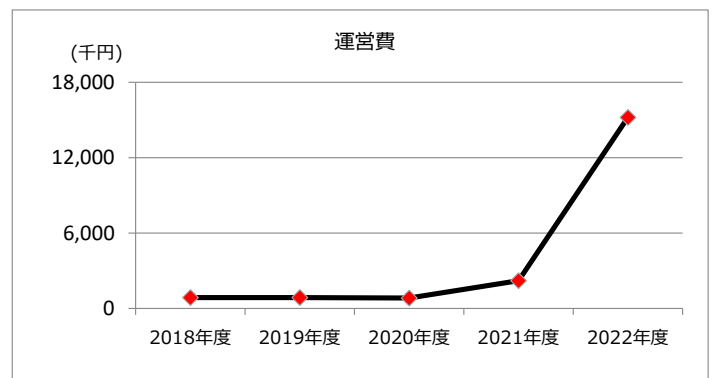
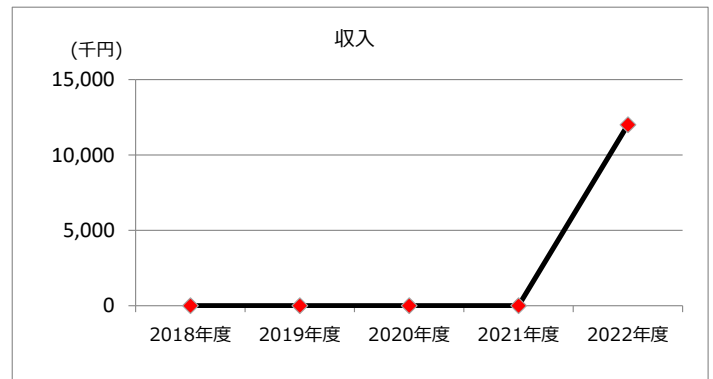
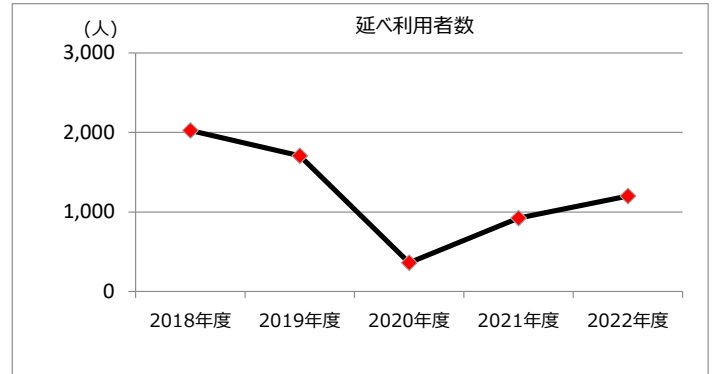
--

施設名称	施設番号	00217
四ツ家学習等供用施設		② 施設評価

1 品質評価

建物名称	耐震性	現状の評価						
		評価年度	屋根屋上	外壁	空調設備	内装	排水管	電気設備
	有	2018	C	B	B	B	B	B
		2019	C	B	B	B	B	B
		2020	C	B	B	B	B	B
		2021	C	B	C	B	B	B
		2022	A	A	A	B	B	B
-	-	2018	-	-	-	-	-	-
		2019	-	-	-	-	-	-
		2020	-	-	-	-	-	-
		2021	-	-	-	-	-	-
		2022	-	-	-	-	-	-
-	-	2018	-	-	-	-	-	-
		2019	-	-	-	-	-	-
		2020	-	-	-	-	-	-
		2021	-	-	-	-	-	-
		2022	-	-	-	-	-	-
-	-	2018	-	-	-	-	-	-
		2019	-	-	-	-	-	-
		2020	-	-	-	-	-	-
		2021	-	-	-	-	-	-
		2022	-	-	-	-	-	-
-	-	2018	-	-	-	-	-	-
		2019	-	-	-	-	-	-
		2020	-	-	-	-	-	-
		2021	-	-	-	-	-	-
		2022	-	-	-	-	-	-


2 機能・コスト評価



3 特記事項

施設名称	施設番号	00218
朝宮学習等供用施設		① 施設カルテ

1 施設概要

施設所在地	住居表示等	朝宮町1丁目12番地10								
	代表地番	-								
所管課	環境政策課									
分類	大分類	公共施設								
	中分類	集会施設								
	小分類	集会施設								
	細分類	学習等供用施設								
運営及びその他	運営形態	指定管理	複合施設	単独						
土地	土地全体	-		面積計	-	所有形態	その他			
	用途地域	第1種中高層住居専用地域		建ぺい率	60%	容積率	200%			
建物	建物全体	建物数	1棟	施設面積計	135.28㎡	所有形態	所有			
	主たる建物	棟用途	集会場	構造種別	鉄筋コンクリート造	階数	地上	1階	地下	-
		建築年度	1986年度		経過年数	36年				
					車椅子利用者用	無				
駐車場	無									

2 利用実績

データ件名	単位	2018年度	2019年度	2020年度	2021年度	2022年度	5年度平均
延べ利用者数	人	1,969	1,335	1,274	506	519	1,121
年間増減率	%	14.3	-32.2	-4.6	-60.3	2.6	-
稼働率	%	-	-	-	-	-	-
年間増減率	%	-	-	-	-	-	-

3 収入

項目	2018年度	2019年度	2020年度	2021年度	2022年度	5年度平均
	千円	千円	千円	千円	千円	千円
利用料金等	0	0	0	0	0	0

4 経費内訳

項目	2018年度	2019年度	2020年度	2021年度	2022年度	5年度平均
	千円	千円	千円	千円	千円	千円
維持管理費	221	216	180	172	133	184
指定管理料	800	800	800	800	800	800
運営費合計	1,021	1,016	980	972	933	984
減価償却費	603	603	603	603	603	603
総経費	1,624	1,619	1,583	1,575	1,536	1,587

5 単位当たりデータ比較

利用データ件名：延べ利用者数	2018年度	2019年度	2020年度	2021年度	2022年度
利用1件あたり運営費	519 円/人	761 円/人	769 円/人	1,921 円/人	1,798 円/人
利用1件あたり総経費	825 円/人	1,213 円/人	1,243 円/人	3,113 円/人	2,960 円/人
利用1件あたり利用料金等	0 円/人	0 円/人	0 円/人	0 円/人	0 円/人
利用料金等/運営費	0.0 %	0.0 %	0.0 %	0.0 %	0.0 %
利用料金等/総経費	0.0 %	0.0 %	0.0 %	0.0 %	0.0 %
項目	2018年度	2019年度	2020年度	2021年度	2022年度
建物1㎡あたり運営費	7,547 円/㎡	7,510 円/㎡	7,244 円/㎡	7,185 円/㎡	6,897 円/㎡
建物1㎡あたり総経費	12,005 円/㎡	11,968 円/㎡	11,702 円/㎡	11,643 円/㎡	11,354 円/㎡

6 簿価に関する情報

項目	金額
建物取得原価	27,400 千円
建物簿価	5,699 千円

7 特記事項

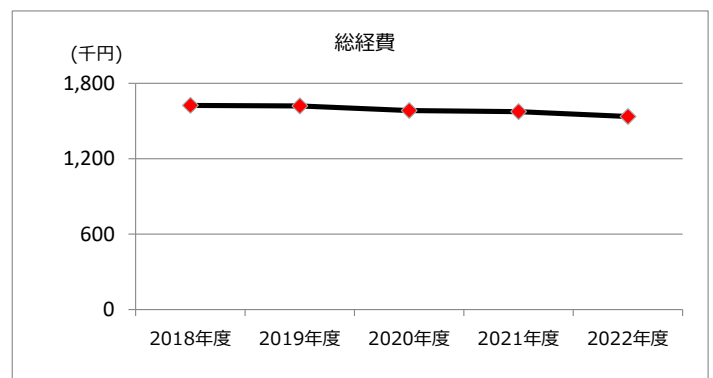
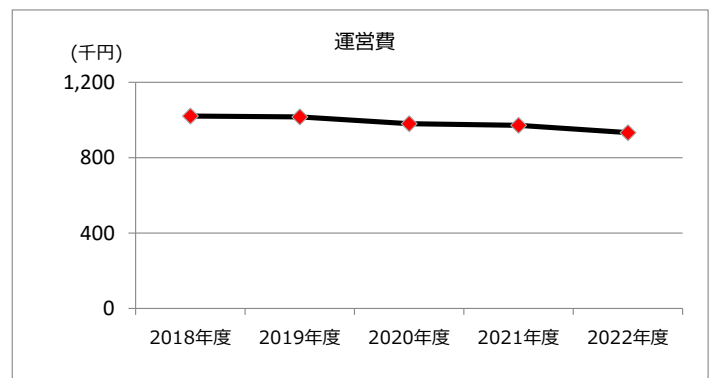
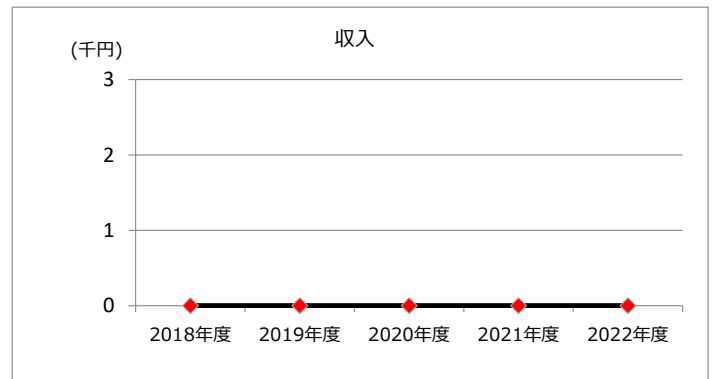
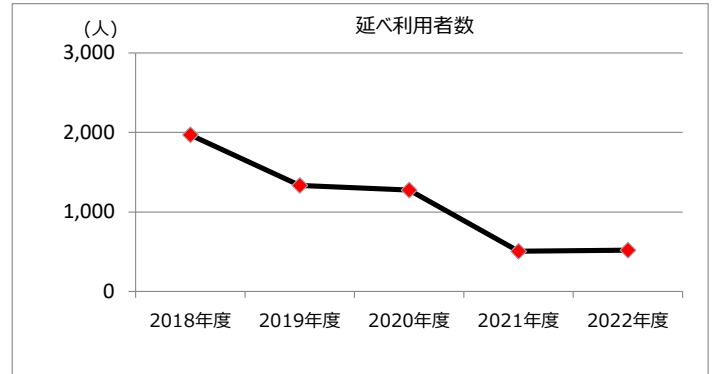
--

施設名称	施設番号	00218
朝宮学習等供用施設		② 施設評価

1 品質評価

建物名称	耐震性	現状の評価						
		評価年度	屋根屋上	外壁	空調設備	内装	排水管	電気設備
	有	2018	B	B	A	B	B	B
		2019	B	B	A	B	B	B
		2020	B	B	A	B	B	B
		2021	B	B	A	B	B	B
		2022	B	B	A	B	B	B
-	-	2018	-	-	-	-	-	-
		2019	-	-	-	-	-	-
		2020	-	-	-	-	-	-
		2021	-	-	-	-	-	-
		2022	-	-	-	-	-	-
-	-	2018	-	-	-	-	-	-
		2019	-	-	-	-	-	-
		2020	-	-	-	-	-	-
		2021	-	-	-	-	-	-
		2022	-	-	-	-	-	-
-	-	2018	-	-	-	-	-	-
		2019	-	-	-	-	-	-
		2020	-	-	-	-	-	-
		2021	-	-	-	-	-	-
		2022	-	-	-	-	-	-
-	-	2018	-	-	-	-	-	-
		2019	-	-	-	-	-	-
		2020	-	-	-	-	-	-
		2021	-	-	-	-	-	-
		2022	-	-	-	-	-	-


2 機能・コスト評価



3 特記事項

施設名称	施設番号	00219
八光学習等供用施設		① 施設カルテ

1 施設概要

施設所在地	住居表示等 代表地番	柏井町 1丁目 4番地 -								
所管課	環境政策課									
分類	大分類	公共施設								
	中分類	集会施設								
	小分類	集会施設								
運営及びその他	運営形態	指定管理	複合施設	複合						
土地	土地全体	-		面積計	-	所有形態	その他			
	用途地域	近隣商業地域		建ぺい率	80%	容積率	200%			
建物	建物全体	建物数	1棟	施設面積計	84.24㎡	所有形態	所有			
	主たる建物	棟用途	集会場	構造種別	鉄筋コンクリート造	階数	地上	2階	地下	-
		建築年度	1988年度		経過年数	34年				
駐車場	無		車椅子利用者用	無						

2 利用実績

データ件名	単位	2018年度	2019年度	2020年度	2021年度	2022年度	5年度平均
延べ利用者数	人	1,061	868	315	199	352	559
年間増減率	%	-4.3	-18.2	-63.7	-36.8	76.9	-
稼働率	%	-	-	-	-	-	-
年間増減率	%	-	-	-	-	-	-

3 収入

項目	2018年度	2019年度	2020年度	2021年度	2022年度	5年度平均
	千円	千円	千円	千円	千円	千円
利用料金等	0	0	0	0	0	0

4 経費内訳

項目	2018年度	2019年度	2020年度	2021年度	2022年度	5年度平均
	千円	千円	千円	千円	千円	千円
維持管理費	221	216	180	172	133	184
指定管理料	500	500	500	550	500	510
運営費合計	721	716	680	722	633	694
減価償却費	451	451	451	451	451	451
総経費	1,172	1,167	1,131	1,173	1,084	1,145

5 単位当たりデータ比較

利用データ件名：延べ利用者数	2018年度	2019年度	2020年度	2021年度	2022年度
利用1件あたり運営費	680 円/人	825 円/人	2,159 円/人	3,628 円/人	1,798 円/人
利用1件あたり総経費	1,105 円/人	1,344 円/人	3,590 円/人	5,894 円/人	3,080 円/人
利用1件あたり利用料金等	0 円/人	0 円/人	0 円/人	0 円/人	0 円/人
利用料金等/運営費	0.0 %	0.0 %	0.0 %	0.0 %	0.0 %
利用料金等/総経費	0.0 %	0.0 %	0.0 %	0.0 %	0.0 %
項目	2018年度	2019年度	2020年度	2021年度	2022年度
建物1㎡あたり運営費	8,559 円/㎡	8,500 円/㎡	8,072 円/㎡	8,571 円/㎡	7,514 円/㎡
建物1㎡あたり総経費	13,913 円/㎡	13,853 円/㎡	13,426 円/㎡	13,925 円/㎡	12,868 円/㎡

6 簿価に関する情報

項目	金額
建物取得原価	20,513 千円
建物簿価	5,169 千円

7 特記事項

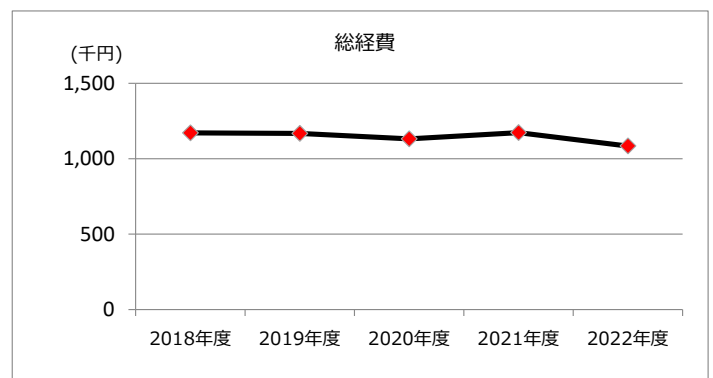
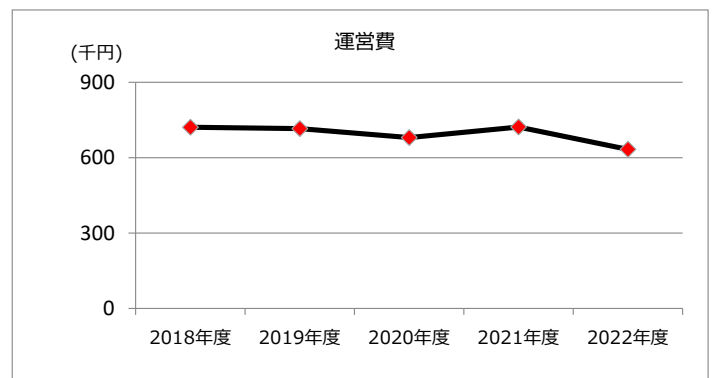
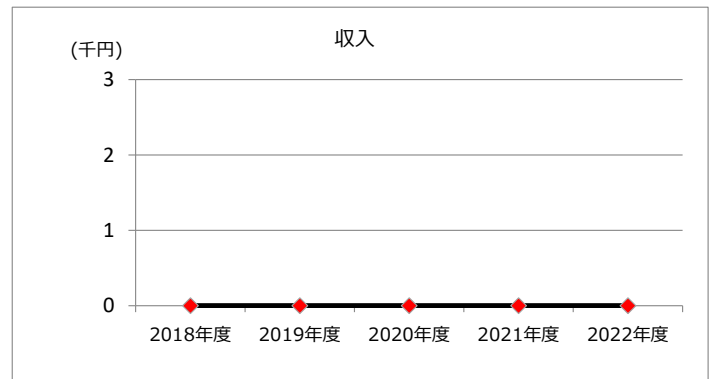
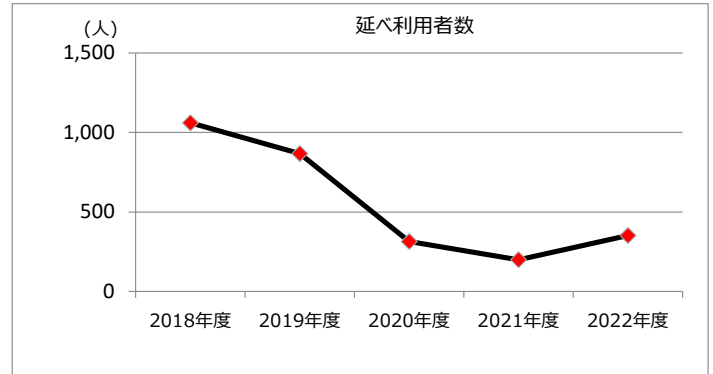
1階は消防団第1分団詰所

施設名称	施設番号	00219
八光学習等供用施設		② 施設評価

1 品質評価

建物名称	耐震性	現状の評価						
		評価年度	屋根屋上	外壁	空調設備	内装	排水管	電気設備
	有	2018	B	B	B	B	B	B
		2019	B	B	B	B	B	B
		2020	B	B	B	B	B	B
		2021	B	B	C	B	B	B
		2022	B	B	C	B	B	B
-	-	2018	-	-	-	-	-	-
		2019	-	-	-	-	-	-
		2020	-	-	-	-	-	-
		2021	-	-	-	-	-	-
		2022	-	-	-	-	-	-
-	-	2018	-	-	-	-	-	-
		2019	-	-	-	-	-	-
		2020	-	-	-	-	-	-
		2021	-	-	-	-	-	-
		2022	-	-	-	-	-	-
-	-	2018	-	-	-	-	-	-
		2019	-	-	-	-	-	-
		2020	-	-	-	-	-	-
		2021	-	-	-	-	-	-
		2022	-	-	-	-	-	-
-	-	2018	-	-	-	-	-	-
		2019	-	-	-	-	-	-
		2020	-	-	-	-	-	-
		2021	-	-	-	-	-	-
		2022	-	-	-	-	-	-


2 機能・コスト評価



3 特記事項

施設名称	施設番号	00220
西高山学習等供用施設		① 施設カルテ

1 施設概要

施設所在地	住居表示等 代表地番	西高山町3丁目4番地6 -								
所管課	環境政策課									
分類	大分類	公共施設								
	中分類	集会施設								
	小分類	集会施設								
運営及びその他	運営形態	指定管理	複合施設	単独						
土地	土地全体	-	面積計	479.94 m ²	所有形態	所有				
	用途地域	第1種住居地域	建ぺい率	60%	容積率	200%				
建物	建物全体	建物数	1棟	施設面積計	134.97 m ²	所有形態	所有			
	主たる建物	棟用途	集会場	構造種別	鉄筋コンクリート造	階数	地上	1階	地下	-
		建築年度	1986年度		経過年数	36年				
駐車場	無		車椅子利用者用	無						

2 利用実績

データ件名	単位	2018年度	2019年度	2020年度	2021年度	2022年度	5年度平均
延べ利用者数	人	2,448	2,568	996	1,150	1,929	1,818
年間増減率	%	-7.7	4.9	-61.2	15.5	67.7	-
稼働率	%	-	-	-	-	-	-
年間増減率	%	-	-	-	-	-	-

3 収入

項目	2018年度	2019年度	2020年度	2021年度	2022年度	5年度平均
	千円	千円	千円	千円	千円	千円
利用料金等	0	0	11,000	0	0	2,200

4 経費内訳

項目	2018年度	2019年度	2020年度	2021年度	2022年度	5年度平均
	千円	千円	千円	千円	千円	千円
維持管理費	221	216	13,633	172	133	2,875
指定管理料	650	650	650	573	573	619
運営費合計	871	866	14,283	745	706	3,494
減価償却費	603	603	603	895	895	720
総経費	1,474	1,469	14,886	1,640	1,601	4,214

5 単位当たりデータ比較

利用データ件名：延べ利用者数	2018年度	2019年度	2020年度	2021年度	2022年度
利用1件あたり運営費	356 円/人	337 円/人	14,340 円/人	648 円/人	366 円/人
利用1件あたり総経費	602 円/人	572 円/人	14,946 円/人	1,426 円/人	830 円/人
利用1件あたり利用料金等	0 円/人	0 円/人	11,044 円/人	0 円/人	0 円/人
利用料金等/運営費	0.0 %	0.0 %	77.0 %	0.0 %	0.0 %
利用料金等/総経費	0.0 %	0.0 %	73.9 %	0.0 %	0.0 %
項目	2018年度	2019年度	2020年度	2021年度	2022年度
建物1m ² あたり運営費	6,453 円/m ²	6,416 円/m ²	105,824 円/m ²	5,520 円/m ²	5,231 円/m ²
建物1m ² あたり総経費	10,921 円/m ²	10,884 円/m ²	110,291 円/m ²	12,151 円/m ²	11,862 円/m ²

6 簿価に関する情報

項目	金額
建物取得原価	40,787 千円
建物簿価	18,502 千円

7 特記事項

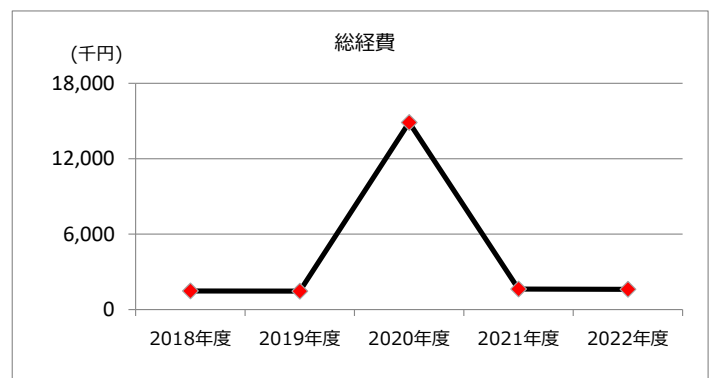
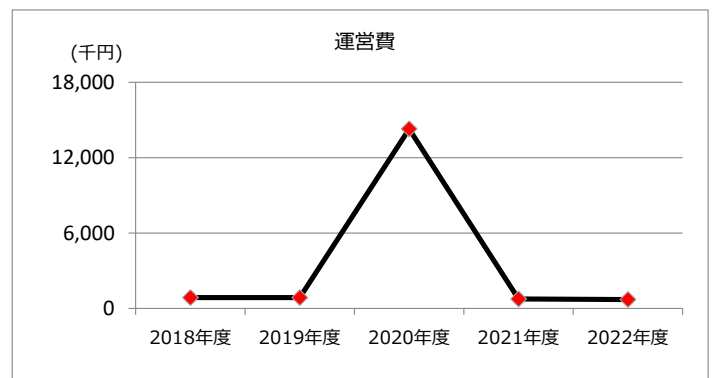
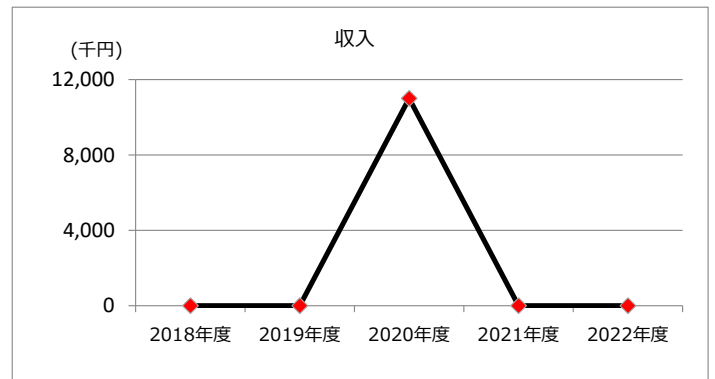
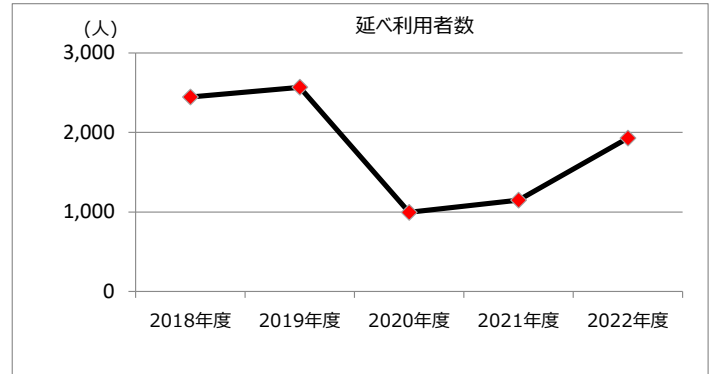
--

施設名称	施設番号	00220
西高山学習等供用施設		② 施設評価

1 品質評価

建物名称	耐震性	現状の評価						
		評価年度	屋根屋上	外壁	空調設備	内装	排水管	電気設備
/	有	2018	C	B	B	B	B	B
		2019	C	B	B	B	B	B
		2020	A	A	A	B	B	B
		2021	A	A	A	B	B	B
		2022	A	A	A	B	B	B
-	-	2018	-	-	-	-	-	-
		2019	-	-	-	-	-	-
		2020	-	-	-	-	-	-
		2021	-	-	-	-	-	-
		2022	-	-	-	-	-	-
-	-	2018	-	-	-	-	-	-
		2019	-	-	-	-	-	-
		2020	-	-	-	-	-	-
		2021	-	-	-	-	-	-
		2022	-	-	-	-	-	-
-	-	2018	-	-	-	-	-	-
		2019	-	-	-	-	-	-
		2020	-	-	-	-	-	-
		2021	-	-	-	-	-	-
		2022	-	-	-	-	-	-
-	-	2018	-	-	-	-	-	-
		2019	-	-	-	-	-	-
		2020	-	-	-	-	-	-
		2021	-	-	-	-	-	-
		2022	-	-	-	-	-	-

2 機能・コスト評価



3 特記事項

施設名称	施設番号	00221
小野学習等供用施設		① 施設カルテ

1 施設概要

施設所在地	住居表示等	小野町2丁目75番地										
	代表地番	-										
所管課	環境政策課											
分類	大分類	公共施設										
	中分類	集会施設										
	小分類	集会施設										
	細分類	学習等供用施設										
運営及びその他	運営形態	指定管理	複合施設	複合								
土地	土地全体	-		面積計	1,004.00 m ²	所有形態	所有					
	用途地域	第1種住居地域		建ぺい率	60%	容積率	200%					
建物	建物全体	建物数	1棟		施設面積計	196.58 m ²		所有形態	所有			
	主たる建物	棟用途	集会場		構造種別	鉄筋コンクリート造		階数	地上	1階	地下	-
		建築年度	1988年度		経過年数	34年						
駐車場	無		車椅子利用者用	無								

2 利用実績

データ件名	単位	2018年度	2019年度	2020年度	2021年度	2022年度	5年度平均
延べ利用者数	人	5,238	7,152	1,691	5,114	6,154	5,070
年間増減率	%	-7.4	36.5	-76.4	202.4	20.3	-
稼働率	%	-	-	-	-	-	-
年間増減率	%	-	-	-	-	-	-

3 収入

項目	2018年度	2019年度	2020年度	2021年度	2022年度	5年度平均
	千円	千円	千円	千円	千円	千円
利用料金等	0	0	0	0	0	0

4 経費内訳

項目	2018年度	2019年度	2020年度	2021年度	2022年度	5年度平均
	千円	千円	千円	千円	千円	千円
維持管理費	221	216	180	172	133	184
指定管理料	800	800	800	800	800	800
運営費合計	1,021	1,016	980	972	933	984
減価償却費	933	933	933	933	933	933
総経費	1,954	1,949	1,913	1,905	1,866	1,917

5 単位当たりデータ比較

利用データ件名：延べ利用者数	2018年度	2019年度	2020年度	2021年度	2022年度
利用1件あたり運営費	195 円/人	142 円/人	580 円/人	190 円/人	152 円/人
利用1件あたり総経費	373 円/人	273 円/人	1,131 円/人	373 円/人	303 円/人
利用1件あたり利用料金等	0 円/人	0 円/人	0 円/人	0 円/人	0 円/人
利用料金等/運営費	0.0 %	0.0 %	0.0 %	0.0 %	0.0 %
利用料金等/総経費	0.0 %	0.0 %	0.0 %	0.0 %	0.0 %
項目	2018年度	2019年度	2020年度	2021年度	2022年度
建物1m ² あたり運営費	5,194 円/m ²	5,168 円/m ²	4,985 円/m ²	4,945 円/m ²	4,746 円/m ²
建物1m ² あたり総経費	9,940 円/m ²	9,915 円/m ²	9,731 円/m ²	9,691 円/m ²	9,492 円/m ²

6 簿価に関する情報

項目	金額
建物取得原価	42,419 千円
建物簿価	11,827 千円

7 特記事項

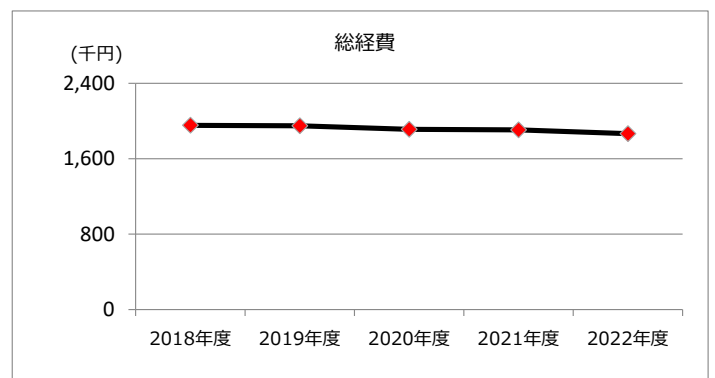
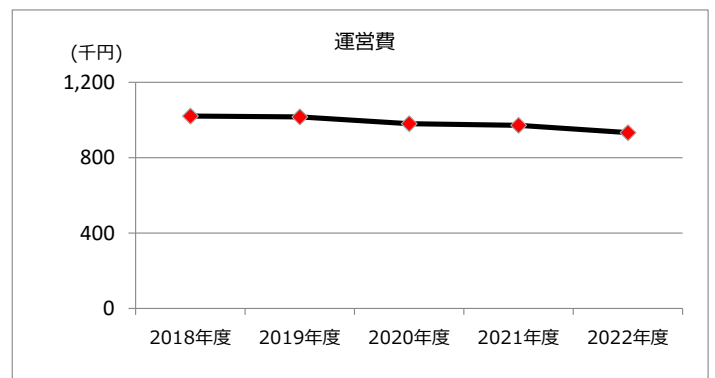
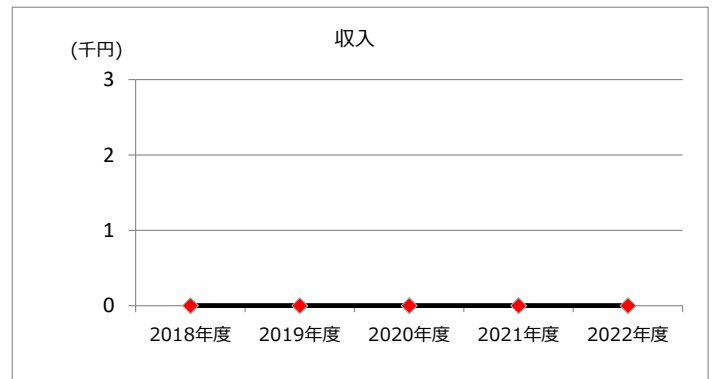
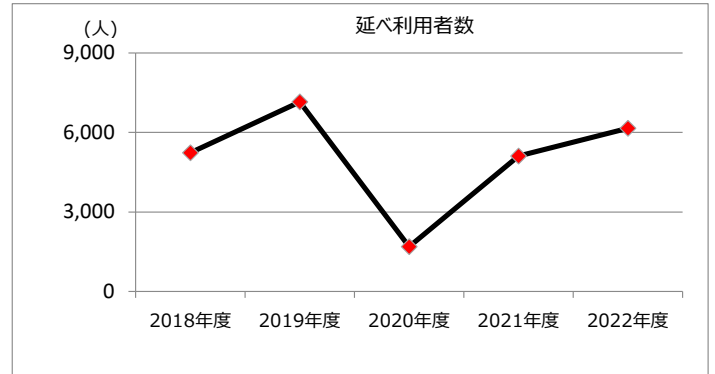
--

施設名称	施設番号	00221
小野学習等供用施設		② 施設評価

1 品質評価

建物名称	耐震性	現状の評価						
		評価年度	屋根屋上	外壁	空調設備	内装	排水管	電気設備
	有	2018	B	B	A	B	B	B
		2019	B	B	A	B	B	B
		2020	B	B	A	B	B	B
		2021	B	B	A	B	B	B
		2022	B	B	A	B	B	B
-	-	2018	-	-	-	-	-	-
		2019	-	-	-	-	-	-
		2020	-	-	-	-	-	-
		2021	-	-	-	-	-	-
		2022	-	-	-	-	-	-
-	-	2018	-	-	-	-	-	-
		2019	-	-	-	-	-	-
		2020	-	-	-	-	-	-
		2021	-	-	-	-	-	-
		2022	-	-	-	-	-	-
-	-	2018	-	-	-	-	-	-
		2019	-	-	-	-	-	-
		2020	-	-	-	-	-	-
		2021	-	-	-	-	-	-
		2022	-	-	-	-	-	-
-	-	2018	-	-	-	-	-	-
		2019	-	-	-	-	-	-
		2020	-	-	-	-	-	-
		2021	-	-	-	-	-	-
		2022	-	-	-	-	-	-


2 機能・コスト評価



3 特記事項

施設名称	施設番号	00222
勝川西部学習等供用施設		① 施設カルテ

1 施設概要

施設所在地	住居表示等 代表地番	勝川町4丁目129番地 -							
所管課	環境政策課								
分類	大分類	公共施設							
	中分類	集会施設							
	小分類	集会施設							
	細分類	学習等供用施設							
運営及びその他	運営形態	指定管理	複合施設	単独					
土地	土地全体	-		面積計	289.08 m ²	所有形態	所有		
	用途地域	第1種中高層住居専用地域		建ぺい率	60%	容積率	200%		
建物	建物全体	建物数	1棟	施設面積計	260.97 m ²	所有形態	所有		
	主たる建物	棟用途	集会場	構造種別	鉄筋コンクリート造	階数 地上	2階	地下	-
		建築年度	1990年度		経過年数	32年			
					車椅子利用者用	無			
駐車場	無								

2 利用実績

データ件名	単位	2018年度	2019年度	2020年度	2021年度	2022年度	5年度平均
延べ利用者数	人	288	709	113	113	70	259
年間増減率	%	-77.0	146.2	-84.1	0.0	-38.1	-
稼働率	%	-	-	-	-	-	-
年間増減率	%	-	-	-	-	-	-

3 収入

項目	2018年度	2019年度	2020年度	2021年度	2022年度	5年度平均
	千円	千円	千円	千円	千円	千円
利用料金等	0	0	0	0	0	0

4 経費内訳

項目	2018年度	2019年度	2020年度	2021年度	2022年度	5年度平均
	千円	千円	千円	千円	千円	千円
維持管理費	221	216	180	172	133	184
指定管理料	1,250	1,250	1,250	1,250	1,250	1,250
運営費合計	1,471	1,466	1,430	1,422	1,383	1,434
減価償却費	1,360	1,360	1,360	1,360	1,360	1,360
総経費	2,831	2,826	2,790	2,782	2,743	2,794

5 単位当たりデータ比較

利用データ件名：延べ利用者数	2018年度	2019年度	2020年度	2021年度	2022年度
利用1件あたり運営費	5,108 円/人	2,068 円/人	12,655 円/人	12,584 円/人	19,757 円/人
利用1件あたり総経費	9,830 円/人	3,986 円/人	24,690 円/人	24,619 円/人	39,186 円/人
利用1件あたり利用料金等	0 円/人	0 円/人	0 円/人	0 円/人	0 円/人
利用料金等/運営費	0.0 %	0.0 %	0.0 %	0.0 %	0.0 %
利用料金等/総経費	0.0 %	0.0 %	0.0 %	0.0 %	0.0 %
項目	2018年度	2019年度	2020年度	2021年度	2022年度
建物1㎡あたり運営費	5,637 円/㎡	5,618 円/㎡	5,480 円/㎡	5,449 円/㎡	5,299 円/㎡
建物1㎡あたり総経費	10,848 円/㎡	10,829 円/㎡	10,691 円/㎡	10,660 円/㎡	10,511 円/㎡

6 簿価に関する情報

項目	金額
建物取得原価	61,800 千円
建物簿価	18,293 千円

7 特記事項

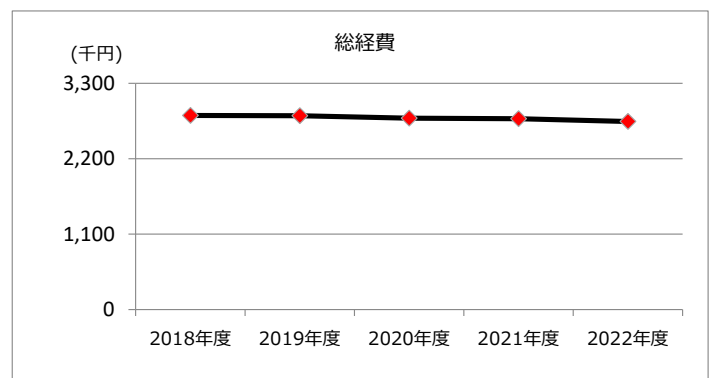
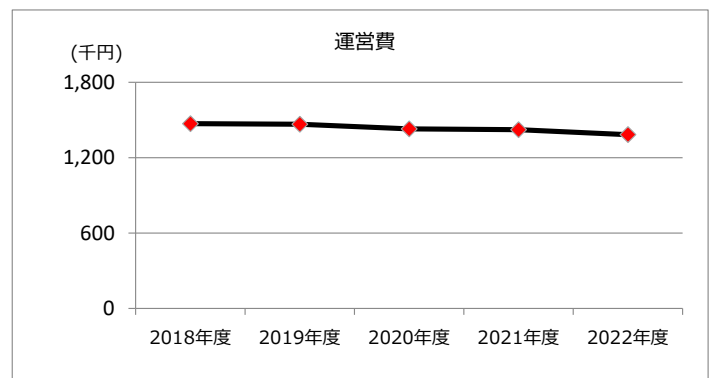
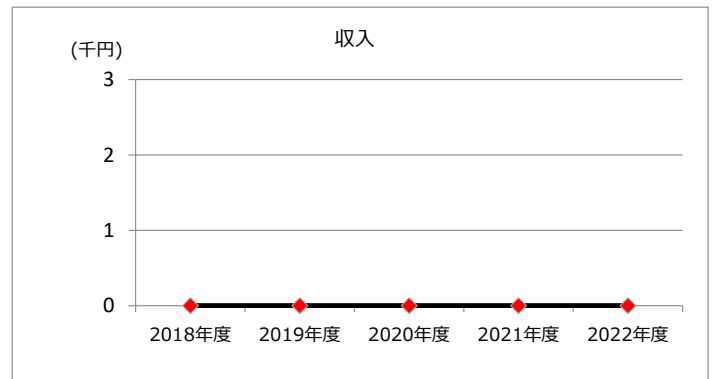
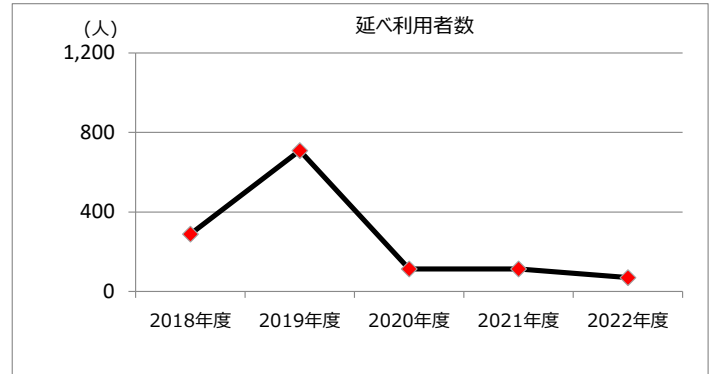
--

施設名称	施設番号	00222
勝川西部学習等供用施設		② 施設評価

1 品質評価

建物名称	耐震性	現状の評価						
		評価年度	屋根屋上	外壁	空調設備	内装	排水管	電気設備
	有	2018	B	B	A	B	B	B
		2019	B	B	A	B	B	B
		2020	B	B	A	B	B	B
		2021	B	B	A	B	B	B
		2022	B	B	A	B	B	B
-	-	2018	-	-	-	-	-	-
		2019	-	-	-	-	-	-
		2020	-	-	-	-	-	-
		2021	-	-	-	-	-	-
		2022	-	-	-	-	-	-
-	-	2018	-	-	-	-	-	-
		2019	-	-	-	-	-	-
		2020	-	-	-	-	-	-
		2021	-	-	-	-	-	-
		2022	-	-	-	-	-	-
-	-	2018	-	-	-	-	-	-
		2019	-	-	-	-	-	-
		2020	-	-	-	-	-	-
		2021	-	-	-	-	-	-
		2022	-	-	-	-	-	-
-	-	2018	-	-	-	-	-	-
		2019	-	-	-	-	-	-
		2020	-	-	-	-	-	-
		2021	-	-	-	-	-	-
		2022	-	-	-	-	-	-

2 機能・コスト評価



3 特記事項

施設名称	施設番号	00223
味美地区学習等供用施設		① 施設カルテ

1 施設概要

施設所在地	住居表示等	味美町1丁目15番地								
	代表地番	-								
所管課	環境政策課									
分類	大分類	公共施設								
	中分類	集会施設								
	小分類	集会施設								
	細分類	学習等供用施設								
運営及びその他	運営形態	指定管理	複合施設	単独						
土地	土地全体	-		面積計	-	所有形態	その他			
	用途地域	第1種住居地域		建ぺい率	60%	容積率	200%			
建物	建物全体	建物数	1棟	施設面積計	198.95㎡	所有形態	所有			
	主たる建物	棟用途	集会場	構造種別	鉄筋コンクリート造	階数	地上	1階	地下	-
		建築年度	2004年度		経過年数	18年				
駐車場	無			車椅子利用者用	無					

2 利用実績

データ件名	単位	2018年度	2019年度	2020年度	2021年度	2022年度	5年度平均
延べ利用者数	人	925	815	559	954	982	847
年間増減率	%	-3.0	-11.9	-31.4	70.7	2.9	-
稼働率	%	-	-	-	-	-	-
年間増減率	%	-	-	-	-	-	-

3 収入

項目	2018年度	2019年度	2020年度	2021年度	2022年度	5年度平均
	千円	千円	千円	千円	千円	千円
利用料金等	0	0	0	0	0	0

4 経費内訳

項目	2018年度	2019年度	2020年度	2021年度	2022年度	5年度平均
	千円	千円	千円	千円	千円	千円
維持管理費	221	216	180	172	133	184
指定管理料	650	650	650	650	650	650
運営費合計	871	866	830	822	783	834
減価償却費	924	924	924	924	924	924
総経費	1,795	1,790	1,754	1,746	1,707	1,758

5 単位当たりデータ比較

利用データ件名：延べ利用者数	2018年度	2019年度	2020年度	2021年度	2022年度
利用1件あたり運営費	942 円/人	1,063 円/人	1,485 円/人	862 円/人	797 円/人
利用1件あたり総経費	1,941 円/人	2,196 円/人	3,138 円/人	1,830 円/人	1,738 円/人
利用1件あたり利用料金等	0 円/人	0 円/人	0 円/人	0 円/人	0 円/人
利用料金等/運営費	0.0 %	0.0 %	0.0 %	0.0 %	0.0 %
利用料金等/総経費	0.0 %	0.0 %	0.0 %	0.0 %	0.0 %
項目	2018年度	2019年度	2020年度	2021年度	2022年度
建物1㎡あたり運営費	4,378 円/㎡	4,353 円/㎡	4,172 円/㎡	4,132 円/㎡	3,936 円/㎡
建物1㎡あたり総経費	9,022 円/㎡	8,997 円/㎡	8,816 円/㎡	8,776 円/㎡	8,580 円/㎡

6 簿価に関する情報

項目	金額
建物取得原価	42,000 千円
建物簿価	25,445 千円

7 特記事項

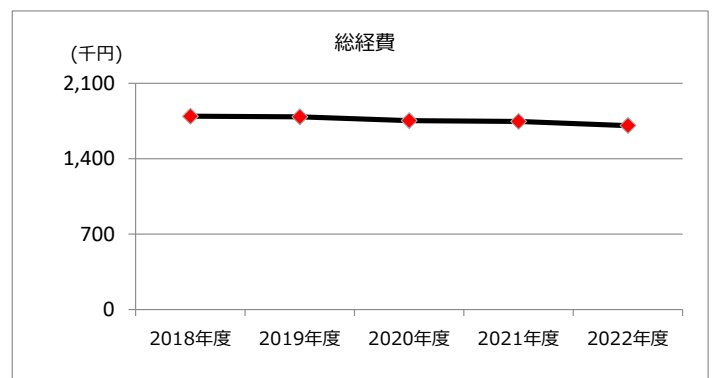
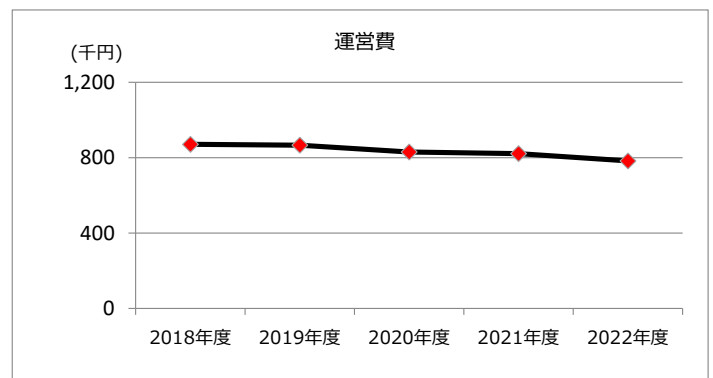
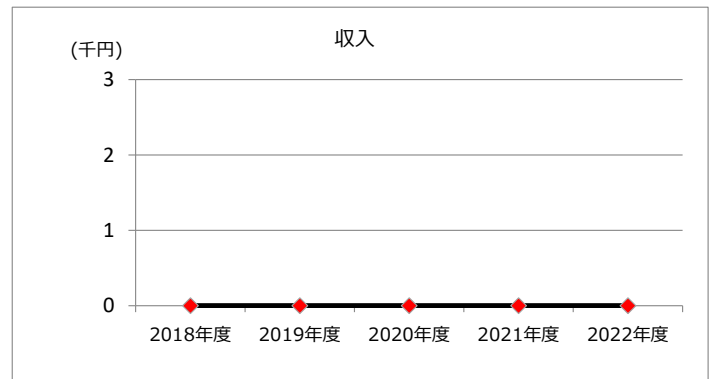
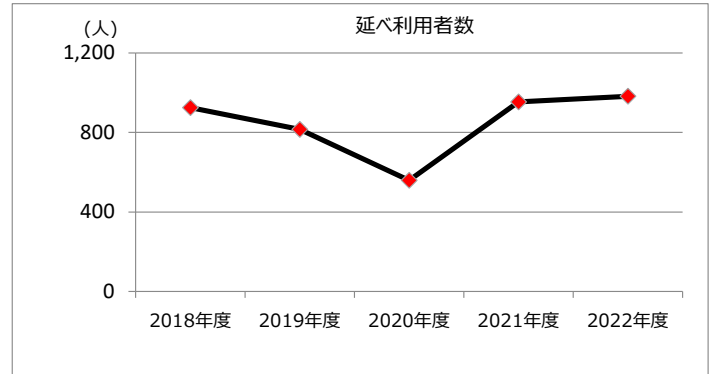
--

施設名称	施設番号	00223
味美地区学習等供用施設		② 施設評価

1 品質評価

建物名称	耐震性	現状の評価						
		評価年度	屋根屋上	外壁	空調設備	内装	排水管	電気設備
	有	2018	B	B	B	A	A	A
		2019	B	B	B	A	A	A
		2020	B	B	B	A	A	A
		2021	B	B	C	A	A	A
		2022	B	B	C	A	A	A
-	-	2018	-	-	-	-	-	-
		2019	-	-	-	-	-	-
		2020	-	-	-	-	-	-
		2021	-	-	-	-	-	-
		2022	-	-	-	-	-	-
-	-	2018	-	-	-	-	-	-
		2019	-	-	-	-	-	-
		2020	-	-	-	-	-	-
		2021	-	-	-	-	-	-
		2022	-	-	-	-	-	-
-	-	2018	-	-	-	-	-	-
		2019	-	-	-	-	-	-
		2020	-	-	-	-	-	-
		2021	-	-	-	-	-	-
		2022	-	-	-	-	-	-
-	-	2018	-	-	-	-	-	-
		2019	-	-	-	-	-	-
		2020	-	-	-	-	-	-
		2021	-	-	-	-	-	-
		2022	-	-	-	-	-	-

2 機能・コスト評価



3 特記事項

施設名称	施設番号	00228
玉野学習等供用施設（玉野農村婦人の家）		① 施設カルテ

1 施設概要

施設所在地	住居表示等 代表地番	玉野町1107番地2 -							
所管課	農政課								
分類	大分類	公共施設							
	中分類	集会施設							
	小分類	集会施設							
	細分類	その他集会施設							
運営及びその他	運営形態	指定管理	複合施設 単独						
土地	土地全体	-	面積計	435.75 m ²	所有形態	借上			
	用途地域	指定なし	建ぺい率	60%	容積率	200%			
建物	建物全体	建物数	1 棟	施設面積計	210.15 m ²	所有形態	所有		
	主たる建物	棟用途	集会場	構造種別	鉄筋コンクリート造	階数 地上	1 階	地下	-
		建築年度	1980年度	経過年数	42年				
駐車場	有	車椅子利用者用	有						

2 利用実績

データ件名	単位	2018年度	2019年度	2020年度	2021年度	2022年度	5年度平均
延べ利用者数	人	5,348	4,891	1,845	2,339	3,328	3,550
年間増減率	%	3.0	-8.5	-62.3	26.8	42.3	-
稼働率	%	-	-	-	-	-	-
年間増減率	%	-	-	-	-	-	-

3 収入

項目	2018年度	2019年度	2020年度	2021年度	2022年度	5年度平均
	千円	千円	千円	千円	千円	千円
利用料金等	0	0	0	0	0	0

4 経費内訳

項目	2018年度	2019年度	2020年度	2021年度	2022年度	5年度平均
	千円	千円	千円	千円	千円	千円
維持管理費	0	907	1,007	23	764	540
指定管理料	550	550	550	550	550	550
運営費合計	550	1,457	1,557	573	1,314	1,090
減価償却費	624	624	644	652	652	639
総経費	1,174	2,081	2,201	1,225	1,966	1,729

5 単位当たりデータ比較

利用データ件名：延べ利用者数	2018年度	2019年度	2020年度	2021年度	2022年度
利用1件あたり運営費	103 円/人	298 円/人	844 円/人	245 円/人	395 円/人
利用1件あたり総経費	220 円/人	425 円/人	1,193 円/人	524 円/人	591 円/人
利用1件あたり利用料金等	0 円/人	0 円/人	0 円/人	0 円/人	0 円/人
利用料金等/運営費	0.0 %	0.0 %	0.0 %	0.0 %	0.0 %
利用料金等/総経費	0.0 %	0.0 %	0.0 %	0.0 %	0.0 %
項目	2018年度	2019年度	2020年度	2021年度	2022年度
建物1m ² あたり運営費	2,617 円/m ²	6,933 円/m ²	7,409 円/m ²	2,727 円/m ²	6,253 円/m ²
建物1m ² あたり総経費	5,586 円/m ²	9,902 円/m ²	10,473 円/m ²	5,829 円/m ²	9,355 円/m ²

6 簿価に関する情報

項目	金額
建物取得原価	30,394 千円
建物簿価	4,104 千円

7 特記事項

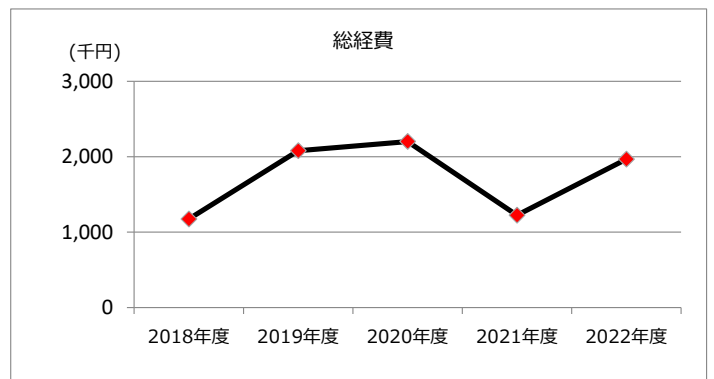
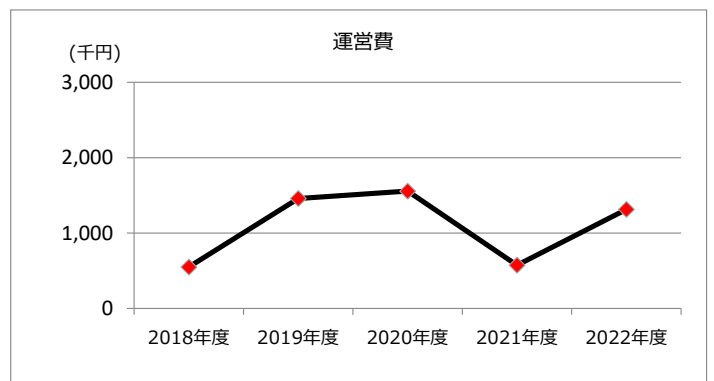
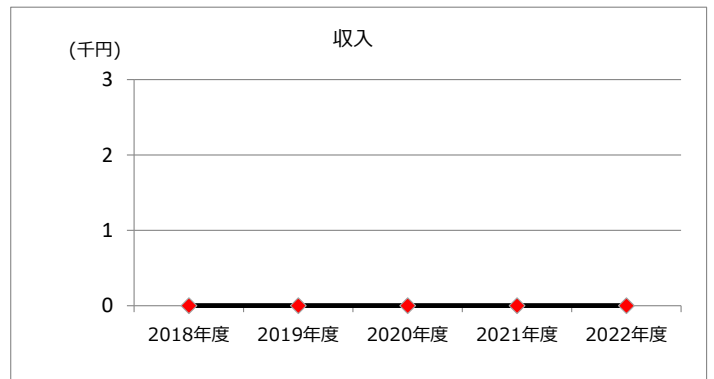
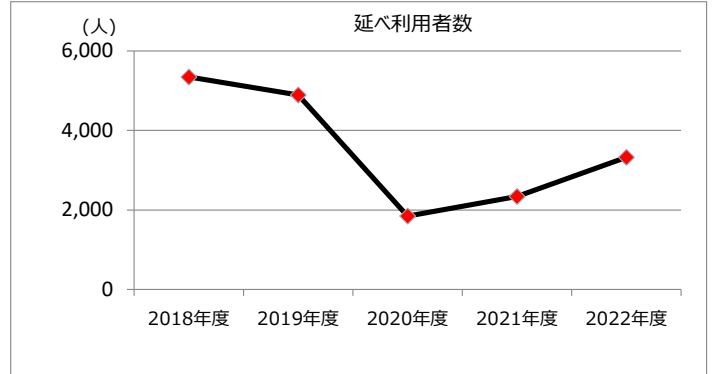
--

施設名称	施設番号	00228
玉野学習等供用施設（玉野農村婦人の家）		② 施設評価

1 品質評価

建物名称	耐震性	現状の評価						
		評価年度	屋根屋上	外壁	空調設備	内装	排水管	電気設備
	有	2018	A	B	C	B	B	B
		2019	A	B	C	B	B	B
		2020	A	B	C	B	C	C
		2021	B	B	C	C	C	C
		2022	B	B	C	C	C	C
-	-	2018	-	-	-	-	-	-
		2019	-	-	-	-	-	-
		2020	-	-	-	-	-	-
		2021	-	-	-	-	-	-
		2022	-	-	-	-	-	-
-	-	2018	-	-	-	-	-	-
		2019	-	-	-	-	-	-
		2020	-	-	-	-	-	-
		2021	-	-	-	-	-	-
		2022	-	-	-	-	-	-
-	-	2018	-	-	-	-	-	-
		2019	-	-	-	-	-	-
		2020	-	-	-	-	-	-
		2021	-	-	-	-	-	-
		2022	-	-	-	-	-	-
-	-	2018	-	-	-	-	-	-
		2019	-	-	-	-	-	-
		2020	-	-	-	-	-	-
		2021	-	-	-	-	-	-
		2022	-	-	-	-	-	-

2 機能・コスト評価



3 特記事項