


施設名称	施設番号	00017
総合体育館		① 施設カルテ

1 施設概要

施設所在地	住居表示等	鷹来町4 1 9 6 番地3							
	代表地番	-							
所管課	スポーツ課								
分類	大分類	公共施設							
	中分類	スポーツ・レクリエーション施設							
	小分類	スポーツ施設							
	細分類	体育館							
運営及びその他	運営形態	指定管理	複合施設	単独					
土地	土地全体	-		面積計	31,679.73 m ²	所有形態	所有		
	用途地域	準工業地域		建ぺい率	60%	容積率	200%		
建物	建物全体	建物数	3 棟	施設面積計	14,720.45 m ²	所有形態	所有		
	主たる建物	棟用途	スポーツ施設	構造種別	鉄筋コンクリート造	階数 地上	3 階	地下	-
		建築年度	1985年度		経過年数	37年			
駐車場	有		車椅子利用者用	有					

2 利用実績

データ件名	単位	2018年度	2019年度	2020年度	2021年度	2022年度	5年度平均
延べ利用者数	人	314,072	290,950	131,692	172,564	229,753	227,806
年間増減率	%	0.9	-7.4	-54.7	31.0	33.1	-
稼働率	%	61.9	62.4	47.7	52.9	58.1	57.0
年間増減率	%	2.1	0.8	-23.6	10.9	9.8	-

3 収入

項目	2018年度	2019年度	2020年度	2021年度	2022年度	5年度平均
	千円	千円	千円	千円	千円	千円
利用料金等	21,939	18,596	14,224	16,630	20,480	18,374

4 経費内訳

項目	2018年度	2019年度	2020年度	2021年度	2022年度	5年度平均
	千円	千円	千円	千円	千円	千円
維持管理費	74,004	49,479	140,225	31,307	118,054	82,614
指定管理料	137,640	143,028	140,285	144,669	157,662	144,657
運営費合計	211,644	192,507	280,510	175,976	275,716	227,271
減価償却費	86,489	86,655	87,518	90,142	90,288	88,218
総経費	298,133	279,162	368,028	266,118	366,004	315,489

5 単位当たりデータ比較

利用データ件名：延べ利用者数	2018年度	2019年度	2020年度	2021年度	2022年度
利用1件あたり運営費	674 円/人	662 円/人	2,130 円/人	1,020 円/人	1,200 円/人
利用1件あたり総経費	949 円/人	959 円/人	2,795 円/人	1,542 円/人	1,593 円/人
利用1件あたり利用料金等	70 円/人	64 円/人	108 円/人	96 円/人	89 円/人
利用料金等/運営費	10.4 %	9.7 %	5.1 %	9.5 %	7.4 %
利用料金等/総経費	7.4 %	6.7 %	3.9 %	6.2 %	5.6 %
項目	2018年度	2019年度	2020年度	2021年度	2022年度
建物1㎡あたり運営費	14,378 円/㎡	13,078 円/㎡	19,056 円/㎡	11,955 円/㎡	18,730 円/㎡
建物1㎡あたり総経費	20,253 円/㎡	18,964 円/㎡	25,001 円/㎡	18,078 円/㎡	24,864 円/㎡

6 簿価に関する情報

項目	金額
建物取得原価	4,199,390 千円
建物簿価	1,112,101 千円

7 特記事項

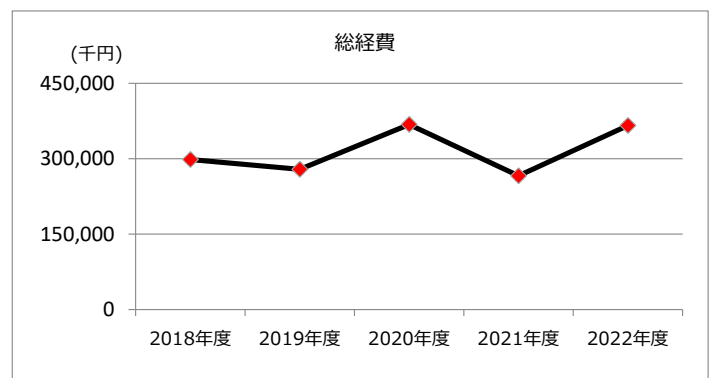
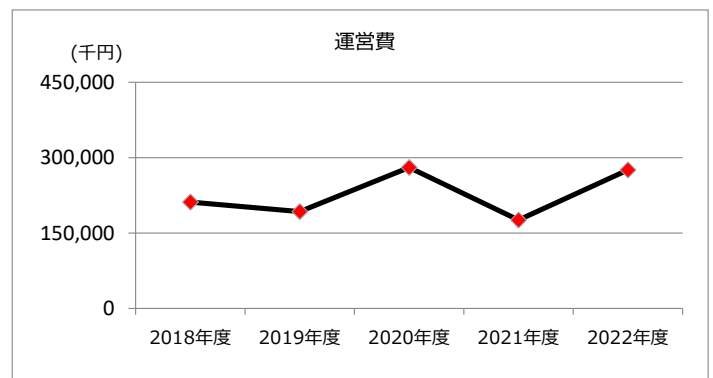
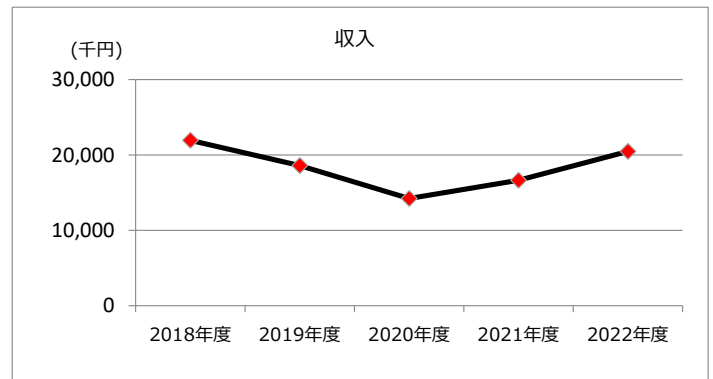
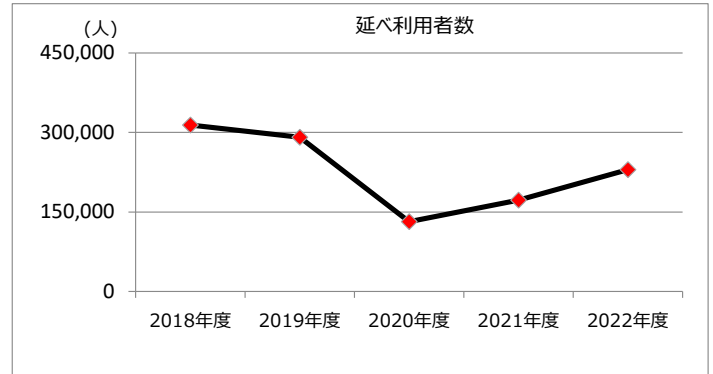
--

施設名称	施設番号	00017
総合体育館		② 施設評価

1 品質評価

建物名称	耐震性	現状の評価						
		評価年度	屋根屋上	外壁	空調設備	内装	排水管	電気設備
	有	2018	A	A	A	B	B	B
		2019	A	A	A	B	B	B
		2020	A	A	A	B	B	B
		2021	A	A	A	B	B	B
		2022	A	B	A	B	B	B
-	-	2018	-	-	-	-	-	-
		2019	-	-	-	-	-	-
		2020	-	-	-	-	-	-
		2021	-	-	-	-	-	-
		2022	-	-	-	-	-	-
-	-	2018	-	-	-	-	-	-
		2019	-	-	-	-	-	-
		2020	-	-	-	-	-	-
		2021	-	-	-	-	-	-
		2022	-	-	-	-	-	-
-	-	2018	-	-	-	-	-	-
		2019	-	-	-	-	-	-
		2020	-	-	-	-	-	-
		2021	-	-	-	-	-	-
		2022	-	-	-	-	-	-
-	-	2018	-	-	-	-	-	-
		2019	-	-	-	-	-	-
		2020	-	-	-	-	-	-
		2021	-	-	-	-	-	-
		2022	-	-	-	-	-	-


2 機能・コスト評価



3 特記事項

施設名称	施設番号	00020
落合公園体育館		① 施設カルテ

1 施設概要

施設所在地	住居表示等	東野町字茨沢 1 5 番地 5									
	代表地番	-									
所管課	スポーツ課										
分類	大分類	公共施設									
	中分類	スポーツ・レクリエーション施設									
	小分類	スポーツ施設									
	細分類	体育館									
運営及びその他	運営形態	指定管理	複合施設	単独							
土地	土地全体	-		面積計	234,449.70 m ²	所有形態	所有				
	用途地域	指定なし		建ぺい率	60%	容積率	200%				
建物	建物全体	建物数	3 棟		施設面積計	2,361.59 m ²	所有形態	所有			
	主たる建物	棟用途	スポーツ施設		構造種別	鉄筋コンクリート造	階数	地上	1 階	地下	-
		建築年度	2012年度		経過年数	10年					
駐車場	有		車椅子利用者用		有						

2 利用実績

データ件名	単位	2018年度	2019年度	2020年度	2021年度	2022年度	5年度平均
延べ利用者数	人	46,420	40,092	25,691	38,531	38,964	37,940
年間増減率	%	7.3	-13.6	-35.9	50.0	1.1	-
稼働率	%	85.5	89.5	84.1	56.9	52.5	74.0
年間増減率	%	-2.1	4.7	-6.0	-32.3	-7.7	-

3 収入

項目	2018年度	2019年度	2020年度	2021年度	2022年度	5年度平均
	千円	千円	千円	千円	千円	千円
利用料金等	5,848	6,395	4,310	5,595	6,195	5,669

4 経費内訳

項目	2018年度	2019年度	2020年度	2021年度	2022年度	5年度平均
	千円	千円	千円	千円	千円	千円
維持管理費	0	12,601	134,660	48,063	171	39,099
指定管理料	8,820	9,390	8,116	11,128	12,028	9,896
運営費合計	8,820	21,991	142,776	59,191	12,199	48,995
減価償却費	10,717	10,717	10,972	14,628	15,535	12,514
総経費	19,537	32,708	153,748	73,819	27,734	61,509

5 単位当たりデータ比較

利用データ件名：延べ利用者数	2018年度	2019年度	2020年度	2021年度	2022年度
利用1件あたり運営費	190 円/人	549 円/人	5,557 円/人	1,536 円/人	313 円/人
利用1件あたり総経費	421 円/人	816 円/人	5,985 円/人	1,916 円/人	712 円/人
利用1件あたり利用料金等	126 円/人	160 円/人	168 円/人	145 円/人	159 円/人
利用料金等/運営費	66.3 %	29.1 %	3.0 %	9.5 %	50.8 %
利用料金等/総経費	29.9 %	19.6 %	2.8 %	7.6 %	22.3 %
項目	2018年度	2019年度	2020年度	2021年度	2022年度
建物1㎡あたり運営費	3,735 円/㎡	9,312 円/㎡	60,458 円/㎡	25,064 円/㎡	5,166 円/㎡
建物1㎡あたり総経費	8,273 円/㎡	13,850 円/㎡	65,104 円/㎡	31,258 円/㎡	11,744 円/㎡

6 簿価に関する情報

項目	金額
建物取得原価	2,020,346 千円
建物簿価	558,191 千円

7 特記事項

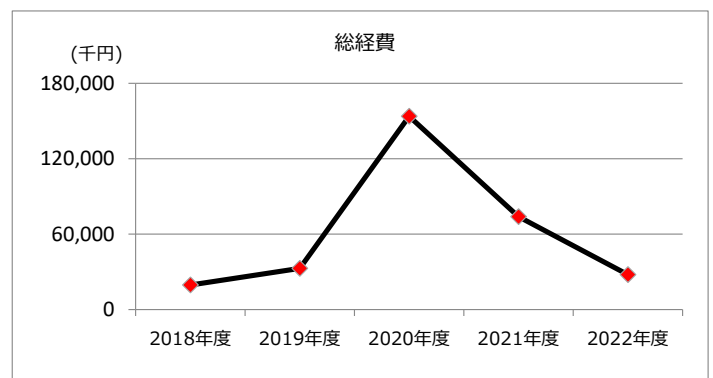
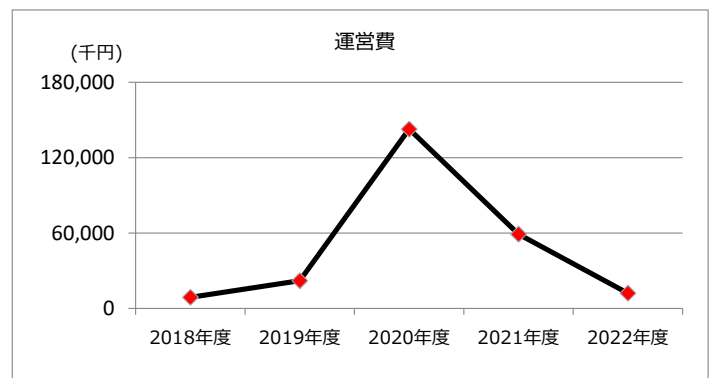
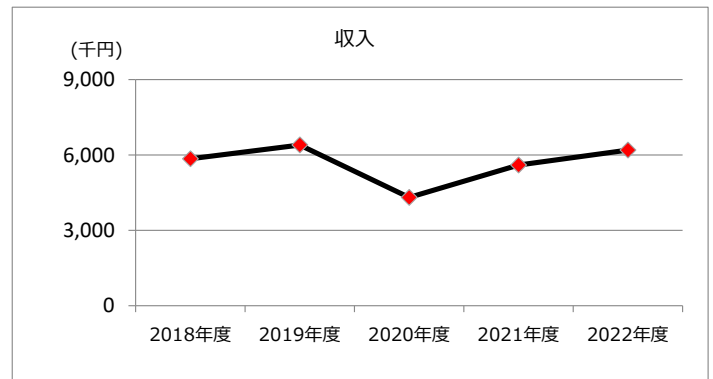
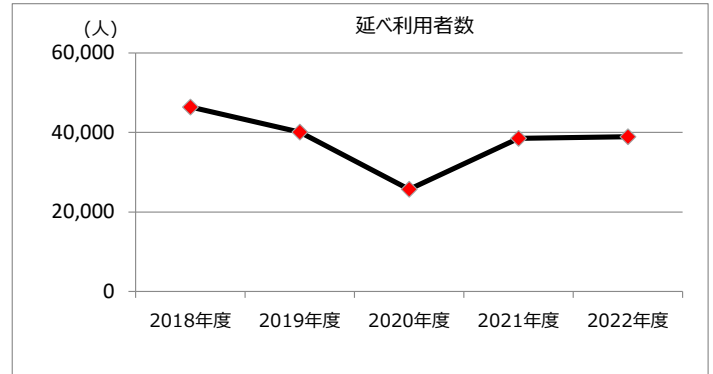
--

施設名称	施設番号	00020
落合公園体育館		② 施設評価

1 品質評価

建物名称	耐震性	現状の評価						
		評価年度	屋根屋上	外壁	空調設備	内装	排水管	電気設備
体育館	有	2018	A	A	A	A	A	A
		2019	A	A	A	A	A	A
		2020	A	A	A	A	A	A
		2021	A	A	A	A	A	A
		2022	B	B	B	A	A	A
会議室	-	2018	-	-	-	-	-	-
		2019	-	-	-	-	-	-
		2020	A	A	A	A	A	A
		2021	A	A	A	A	A	A
		2022	A	A	A	A	A	A
-	-	2018	-	-	-	-	-	-
		2019	-	-	-	-	-	-
		2020	-	-	-	-	-	-
		2021	-	-	-	-	-	-
		2022	-	-	-	-	-	-
-	-	2018	-	-	-	-	-	-
		2019	-	-	-	-	-	-
		2020	-	-	-	-	-	-
		2021	-	-	-	-	-	-
		2022	-	-	-	-	-	-
-	-	2018	-	-	-	-	-	-
		2019	-	-	-	-	-	-
		2020	-	-	-	-	-	-
		2021	-	-	-	-	-	-
		2022	-	-	-	-	-	-


2 機能・コスト評価



3 特記事項

施設名称	施設番号	00018
温水プール		① 施設カルテ

1 施設概要

施設所在地	住居表示等	南下原町 2 丁目 4 番地 1 1							
	代表地番	-							
所管課	スポーツ課								
分類	大分類	公共施設							
	中分類	スポーツ・レクリエーション施設							
	小分類	スポーツ施設							
	細分類	温水プール							
運営及びその他	運営形態	指定管理	複合施設	単独					
土地	土地全体	-		面積計	28,967.00 m ²	所有形態	所有		
	用途地域	指定なし		建ぺい率	60%	容積率	200%		
建物	建物全体	建物数	1 棟	施設面積計	7,995.06 m ²	所有形態	所有		
	主たる建物	棟用途	スポーツ施設	構造種別	鉄筋コンクリート造	階数 地上	2 階	地下	1 階
		建築年度	1992年度		経過年数	30年			
駐車場	有		車椅子利用者用	有					

2 利用実績

データ件名	単位	2018年度	2019年度	2020年度	2021年度	2022年度	5年度平均
延べ利用者数	人	292,042	267,906	119,215	129,911	191,571	200,129
年間増減率	%	0.0	-8.3	-55.5	9.0	47.5	-
稼働率	%	-	-	-	-	-	-
年間増減率	%	-	-	-	-	-	-

3 収入

項目	2018年度	2019年度	2020年度	2021年度	2022年度	5年度平均
	千円	千円	千円	千円	千円	千円
利用料金等	81,666	73,612	35,857	37,197	53,245	56,315

4 経費内訳

項目	2018年度	2019年度	2020年度	2021年度	2022年度	5年度平均
	千円	千円	千円	千円	千円	千円
維持管理費	82,389	242,425	99,936	62,456	103,902	118,222
指定管理料	152,062	155,288	135,061	149,458	187,044	155,783
運営費合計	234,451	397,713	234,997	211,914	290,946	274,004
減価償却費	83,017	83,287	83,937	85,057	86,022	84,264
総経費	317,468	481,000	318,934	296,971	376,968	358,268

5 単位当たりデータ比較

利用データ件名：延べ利用者数	2018年度	2019年度	2020年度	2021年度	2022年度
利用1件あたり運営費	803 円/人	1,485 円/人	1,971 円/人	1,631 円/人	1,519 円/人
利用1件あたり総経費	1,087 円/人	1,795 円/人	2,675 円/人	2,286 円/人	1,968 円/人
利用1件あたり利用料金等	280 円/人	275 円/人	301 円/人	286 円/人	278 円/人
利用料金等/運営費	34.8 %	18.5 %	15.3 %	17.6 %	18.3 %
利用料金等/総経費	25.7 %	15.3 %	11.2 %	12.5 %	14.1 %
項目	2018年度	2019年度	2020年度	2021年度	2022年度
建物1㎡あたり運営費	29,324 円/㎡	49,745 円/㎡	29,393 円/㎡	26,506 円/㎡	36,391 円/㎡
建物1㎡あたり総経費	39,708 円/㎡	60,162 円/㎡	39,891 円/㎡	37,144 円/㎡	47,150 円/㎡

6 簿価に関する情報

項目	金額
建物取得原価	4,372,454 千円
建物簿価	2,961,850 千円

7 特記事項

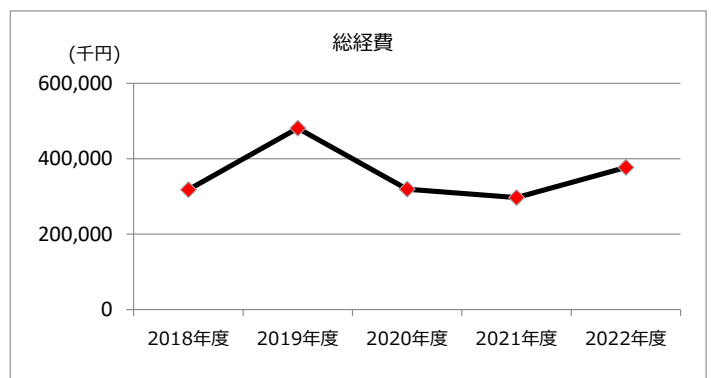
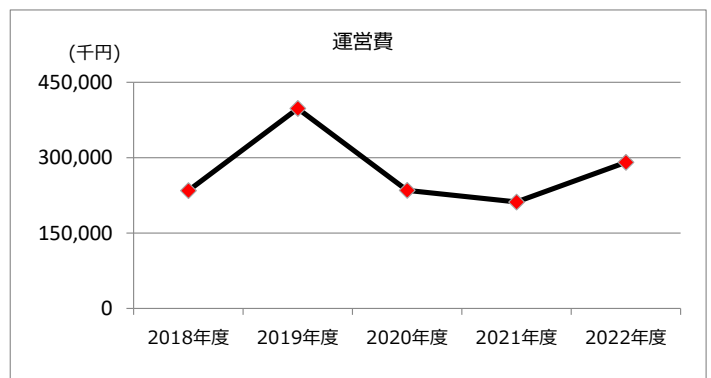
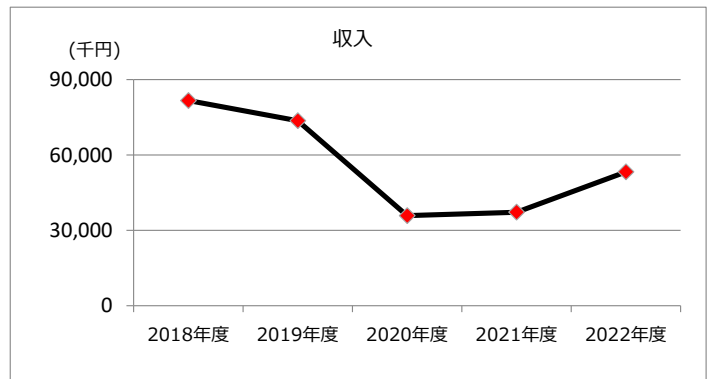
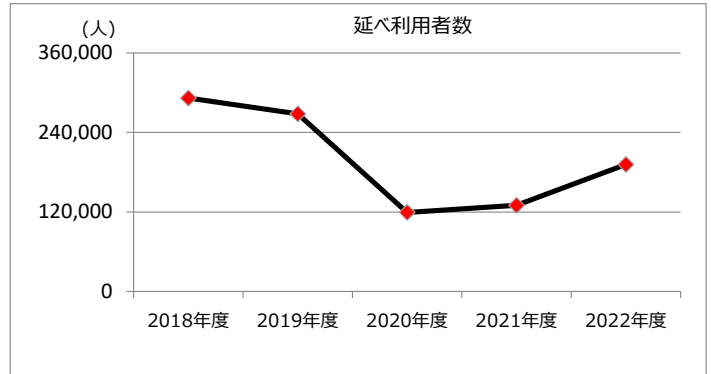
--

施設名称	施設番号	00018
温水プール		② 施設評価

1 品質評価

建物名称	耐震性	現状の評価						
		評価年度	屋根屋上	外壁	空調設備	内装	排水管	電気設備
	有	2018	B	C	C	B	B	B
		2019	B	C	C	B	B	B
		2020	B	C	C	B	B	B
		2021	B	C	C	B	B	B
		2022	B	A	C	B	B	B
-	-	2018	-	-	-	-	-	-
		2019	-	-	-	-	-	-
		2020	-	-	-	-	-	-
		2021	-	-	-	-	-	-
		2022	-	-	-	-	-	-
-	-	2018	-	-	-	-	-	-
		2019	-	-	-	-	-	-
		2020	-	-	-	-	-	-
		2021	-	-	-	-	-	-
		2022	-	-	-	-	-	-
-	-	2018	-	-	-	-	-	-
		2019	-	-	-	-	-	-
		2020	-	-	-	-	-	-
		2021	-	-	-	-	-	-
		2022	-	-	-	-	-	-
-	-	2018	-	-	-	-	-	-
		2019	-	-	-	-	-	-
		2020	-	-	-	-	-	-
		2021	-	-	-	-	-	-
		2022	-	-	-	-	-	-


2 機能・コスト評価



3 特記事項

施設名称	施設番号	00019
市民球場		① 施設カルテ

1 施設概要

施設所在地	住居表示等	明知町4 6 3 番地 1										
	代表地番	-										
所管課	スポーツ課											
分類	大分類	公共施設										
	中分類	スポーツ・レクリエーション施設										
	小分類	スポーツ施設										
	細分類	市民球場										
運営及びその他	運営形態	指定管理	複合施設	単独								
土地	土地全体	-		面積計	43,342.28 m ²	所有形態	一部所有					
	用途地域	指定なし		建ぺい率	60%	容積率	200%					
建物	建物全体	建物数	2 棟		施設面積計	702.58 m ²		所有形態	所有			
	主たる建物	棟用途	スポーツ施設		構造種別	鉄筋コンクリート造		階数	地上	1 階	地下	-
		建築年度	1980年度		経過年数	42年						
駐車場	有		車椅子利用者用		有							

2 利用実績

データ件名	単位	2018年度	2019年度	2020年度	2021年度	2022年度	5年度平均
延べ利用者数	人	30,871	28,808	11,617	23,790	24,712	23,960
年間増減率	%	-5.3	-6.7	-59.7	104.8	3.9	-
稼働率	%	59.4	64.0	62.8	48.4	45.8	56.0
年間増減率	%	64.1	7.7	-1.9	-22.9	-5.4	-

3 収入

項目	2018年度	2019年度	2020年度	2021年度	2022年度	5年度平均
	千円	千円	千円	千円	千円	千円
利用料金等	2,525	2,364	1,831	2,018	2,478	2,243

4 経費内訳

項目	2018年度	2019年度	2020年度	2021年度	2022年度	5年度平均
	千円	千円	千円	千円	千円	千円
維持管理費	35,585	42,905	9,294	45,781	11,552	29,023
指定管理料	11,319	12,089	11,428	11,708	11,041	11,517
運営費合計	46,904	54,994	20,722	57,489	22,593	40,540
減価償却費	2,569	2,484	2,599	2,599	3,287	2,708
総経費	49,473	57,478	23,321	60,088	25,880	43,248

5 単位当たりデータ比較

利用データ件名：延べ利用者数	2018年度	2019年度	2020年度	2021年度	2022年度
利用1件あたり運営費	1,519 円/人	1,909 円/人	1,784 円/人	2,417 円/人	914 円/人
利用1件あたり総経費	1,603 円/人	1,995 円/人	2,007 円/人	2,526 円/人	1,047 円/人
利用1件あたり利用料金等	82 円/人	82 円/人	158 円/人	85 円/人	100 円/人
利用料金等/運営費	5.4 %	4.3 %	8.8 %	3.5 %	11.0 %
利用料金等/総経費	5.1 %	4.1 %	7.9 %	3.4 %	9.6 %
項目	2018年度	2019年度	2020年度	2021年度	2022年度
建物1㎡あたり運営費	66,760 円/㎡	78,274 円/㎡	29,494 円/㎡	81,826 円/㎡	32,157 円/㎡
建物1㎡あたり総経費	70,416 円/㎡	81,810 円/㎡	33,193 円/㎡	85,525 円/㎡	36,836 円/㎡

6 簿価に関する情報

項目	金額
建物取得原価	172,101 千円
建物簿価	67,503 千円

7 特記事項

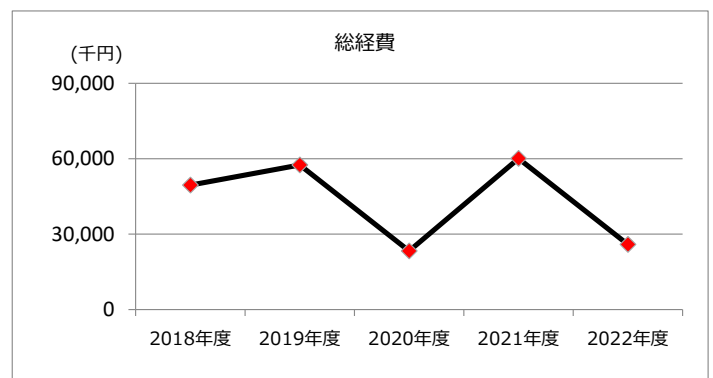
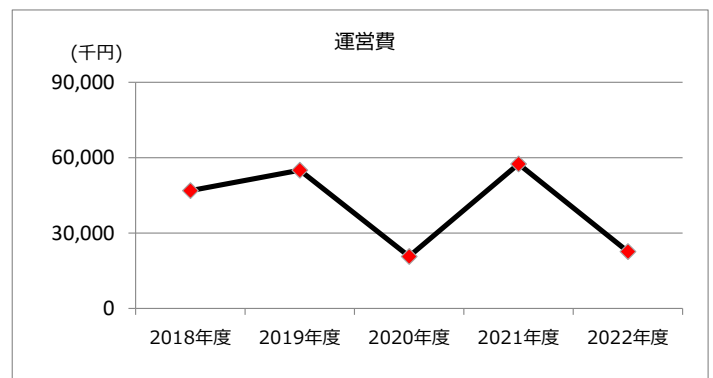
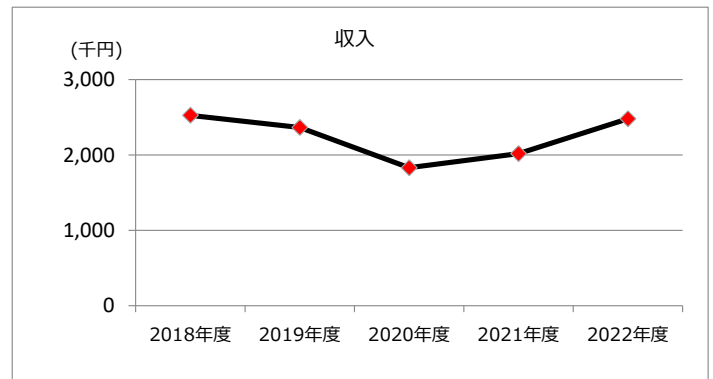
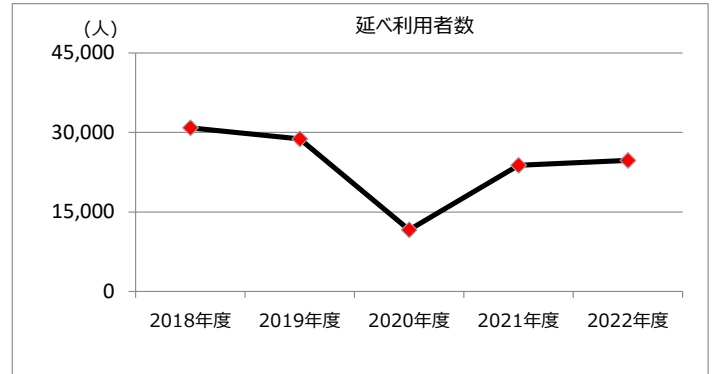
--

施設名称	施設番号	00019
市民球場		② 施設評価

1 品質評価

建物名称	耐震性	現状の評価						
		評価年度	屋根屋上	外壁	空調設備	内装	排水管	電気設備
	有	2018	-	B	C	B	B	B
		2019	-	B	C	B	B	B
		2020	-	C	C	B	B	B
		2021	-	C	C	C	C	C
		2022	-	C	C	C	C	C
-	-	2018	-	-	-	-	-	-
		2019	-	-	-	-	-	-
		2020	-	-	-	-	-	-
		2021	-	-	-	-	-	-
		2022	-	-	-	-	-	-
-	-	2018	-	-	-	-	-	-
		2019	-	-	-	-	-	-
		2020	-	-	-	-	-	-
		2021	-	-	-	-	-	-
		2022	-	-	-	-	-	-
-	-	2018	-	-	-	-	-	-
		2019	-	-	-	-	-	-
		2020	-	-	-	-	-	-
		2021	-	-	-	-	-	-
		2022	-	-	-	-	-	-
-	-	2018	-	-	-	-	-	-
		2019	-	-	-	-	-	-
		2020	-	-	-	-	-	-
		2021	-	-	-	-	-	-
		2022	-	-	-	-	-	-


2 機能・コスト評価



3 特記事項

施設名称	施設番号	00342
朝宮公園（野球場）		① 施設カルテ

1 施設概要

施設所在地	住居表示等	朝宮町4丁目1番地2					
	代表地番	-					
所管課	スポーツ課						
分類	大分類	公共施設					
	中分類	スポーツ・レクリエーション施設					
	小分類	スポーツ施設					
	細分類	市民球場					
運営及びその他	運営形態	指定管理者	複合施設		単独		
土地	土地全体	-	面積計		125,046.78 m ²	所有形態	借上
	用途地域	第1種住居地域	建ぺい率		60%	容積率	200%
建物	建物全体	建物数	-	施設面積計	-	所有形態	-
		棟用途	-	構造種別	-	階数	地上 - 地下 -
	主たる建物	建築年度	-	経過年数	-		
駐車場	有	車椅子利用者用	有				

2 利用実績

データ件名	単位	2018年度	2019年度	2020年度	2021年度	2022年度	5年度平均
延べ利用者数	人	40,397	20,338	36,794	19,780	2,495	23,961
年間増減率	%	22.3	-49.7	80.9	-46.2	-87.4	-
稼働率	%	43.0	43.7	41.0	48.6	46.2	45.0
年間増減率	%	5.0	1.6	-6.2	18.5	-4.9	-

3 収入

項目	2018年度	2019年度	2020年度	2021年度	2022年度	5年度平均
	千円	千円	千円	千円	千円	千円
利用料金等	1,184	1,192	894	715	64	810

4 経費内訳

項目	2018年度	2019年度	2020年度	2021年度	2022年度	5年度平均
	千円	千円	千円	千円	千円	千円
維持管理費	2,527	1,907	1,830	107,568	191,625	61,091
指定管理料	0	0	0	6,958	7,224	2,836
運営費合計	2,527	1,907	1,830	114,526	198,849	63,928
減価償却費	-	-	-	-	-	-
総経費	2,527	1,907	1,830	114,526	198,849	63,928

5 単位当たりデータ比較

利用データ件名：延べ利用者数	2018年度	2019年度	2020年度	2021年度	2022年度
利用1件あたり運営費	63 円/人	94 円/人	50 円/人	5,790 円/人	79,699 円/人
利用1件あたり総経費	63 円/人	94 円/人	50 円/人	5,790 円/人	79,699 円/人
利用1件あたり利用料金等	29 円/人	59 円/人	24 円/人	36 円/人	26 円/人
利用料金等/運営費	46.9 %	62.5 %	48.9 %	0.6 %	0.0 %
利用料金等/総経費	46.9 %	62.5 %	48.9 %	0.6 %	0.0 %
項目	2018年度	2019年度	2020年度	2021年度	2022年度
建物1㎡あたり運営費	- 円/㎡	- 円/㎡	- 円/㎡	- 円/㎡	- 円/㎡
建物1㎡あたり総経費	- 円/㎡	- 円/㎡	- 円/㎡	- 円/㎡	- 円/㎡

6 簿価に関する情報

項目	金額
建物取得原価	- 千円
建物簿価	- 千円

7 特記事項

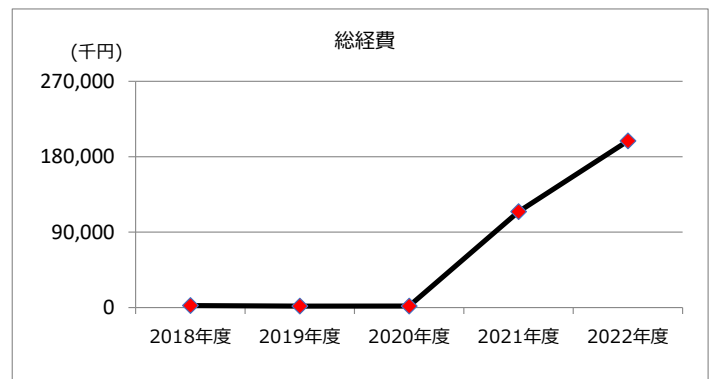
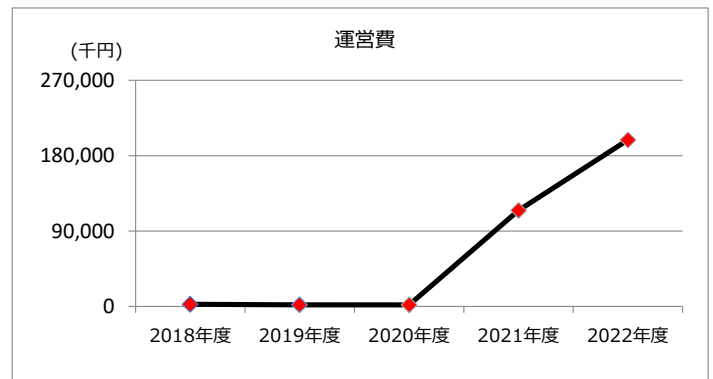
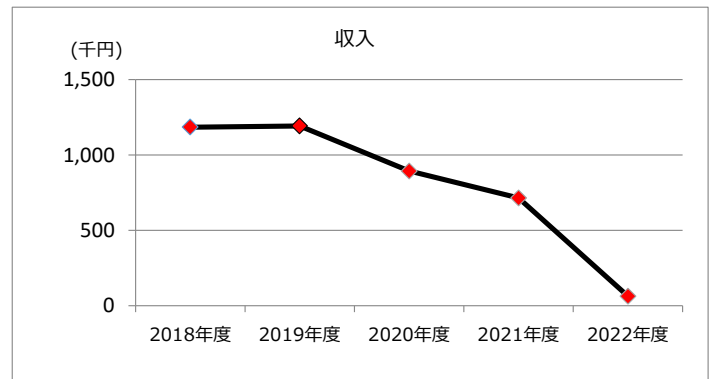
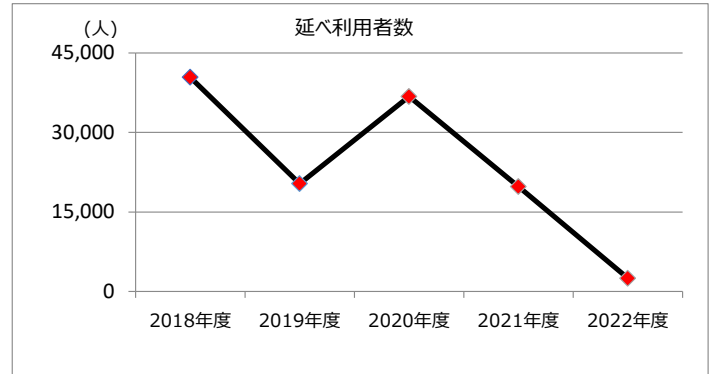
--

施設名称	施設番号	00342
朝宮公園（野球場）	② 施設評価	

1 品質評価

建物名称	耐震性	現状の評価						
		評価年度	屋根屋上	外壁	空調設備	内装	排水管	電気設備
-	-	2018	-	-	-	-	-	-
		2019	-	-	-	-	-	-
		2020	-	-	-	-	-	-
		2021	-	-	-	-	-	-
		2022	-	-	-	-	-	-
-	-	2018	-	-	-	-	-	-
		2019	-	-	-	-	-	-
		2020	-	-	-	-	-	-
		2021	-	-	-	-	-	-
-	-	2018	-	-	-	-	-	-
		2019	-	-	-	-	-	-
		2020	-	-	-	-	-	-
		2021	-	-	-	-	-	-
		2022	-	-	-	-	-	-
-	-	2018	-	-	-	-	-	-
		2019	-	-	-	-	-	-
		2020	-	-	-	-	-	-
		2021	-	-	-	-	-	-
		2022	-	-	-	-	-	-
-	-	2018	-	-	-	-	-	-
		2019	-	-	-	-	-	-
		2020	-	-	-	-	-	-
		2021	-	-	-	-	-	-
		2022	-	-	-	-	-	-

2 機能・コスト評価



3 特記事項

施設名称	施設番号	00021
美濃町公園グラウンド		① 施設カルテ

1 施設概要

施設所在地	住居表示等	美濃町2丁目217番地					
	代表地番	-					
所管課	スポーツ課						
分類	大分類	公共施設					
	中分類	スポーツ・レクリエーション施設					
	小分類	スポーツ施設					
	細分類	グラウンド・運動広場					
運営及びその他	運営形態	直営	複合施設	単独			
土地	土地全体	-	面積計	6,500.00 m ²	所有形態	所有	
	用途地域	準工業地域	建ぺい率	60%	容積率	200%	
建物	建物全体	建物数	-	施設面積計	-	所有形態	-
		棟用途	-	構造種別	-	階数	地上 - 地下 -
	主たる建物	建築年度	-	経過年数	-		
駐車場	有	車椅子利用者用	無				

2 利用実績

データ件名	単位	2018年度	2019年度	2020年度	2021年度	2022年度	5年度平均
延べ利用者数	人	14,373	5,578	8,301	9,276	10,153	9,536
年間増減率	%	23.2	-61.2	48.8	11.7	9.5	-
稼働率	%	47.5	48.4	47.1	53.0	45.8	48.0
年間増減率	%	-7.0	1.9	-2.7	12.5	-13.6	-

3 収入

項目	2018年度	2019年度	2020年度	2021年度	2022年度	5年度平均
	千円	千円	千円	千円	千円	千円
利用料金等	0	0	0	0	0	0

4 経費内訳

項目	2018年度	2019年度	2020年度	2021年度	2022年度	5年度平均
	千円	千円	千円	千円	千円	千円
維持管理費	322	1,398	518	349	339	585
指定管理料	0	0	0	0	0	0
運営費合計	322	1,398	518	349	339	585
減価償却費	-	-	-	-	-	-
総経費	322	1,398	518	349	339	585

5 単位当たりデータ比較

利用データ件名：延べ利用者数	2018年度	2019年度	2020年度	2021年度	2022年度
利用1件あたり運営費	22 円/人	251 円/人	62 円/人	38 円/人	33 円/人
利用1件あたり総経費	22 円/人	251 円/人	62 円/人	38 円/人	33 円/人
利用1件あたり利用料金等	0 円/人	0 円/人	0 円/人	0 円/人	0 円/人
利用料金等/運営費	0.0 %	0.0 %	0.0 %	0.0 %	0.0 %
利用料金等/総経費	0.0 %	0.0 %	0.0 %	0.0 %	0.0 %
項目	2018年度	2019年度	2020年度	2021年度	2022年度
建物1m ² あたり運営費	- 円/m ²	- 円/m ²	- 円/m ²	- 円/m ²	- 円/m ²
建物1m ² あたり総経費	- 円/m ²	- 円/m ²	- 円/m ²	- 円/m ²	- 円/m ²

6 簿価に関する情報

項目	金額
建物取得原価	- 千円
建物簿価	- 千円

7 特記事項

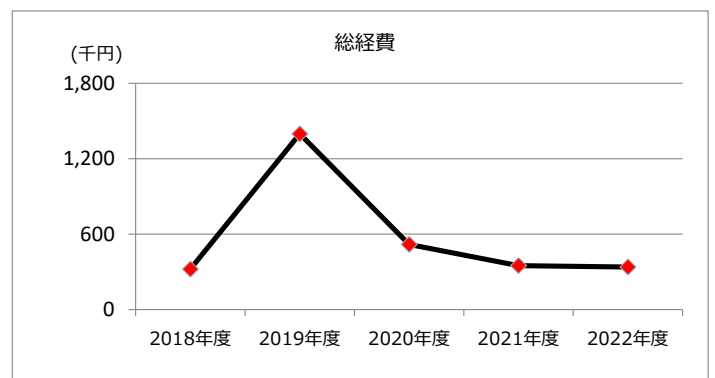
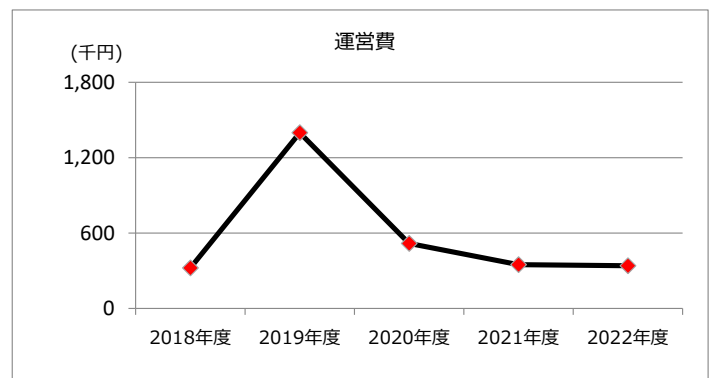
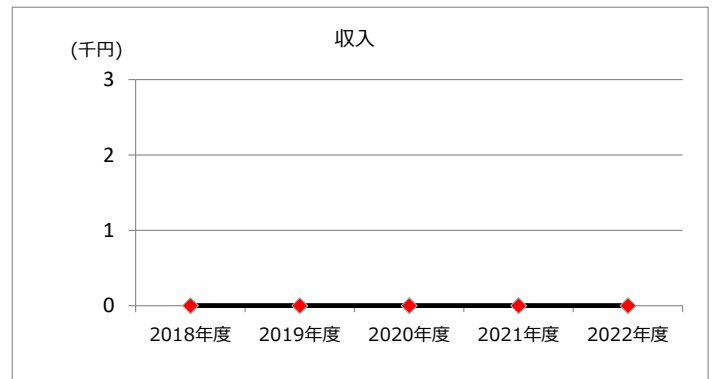
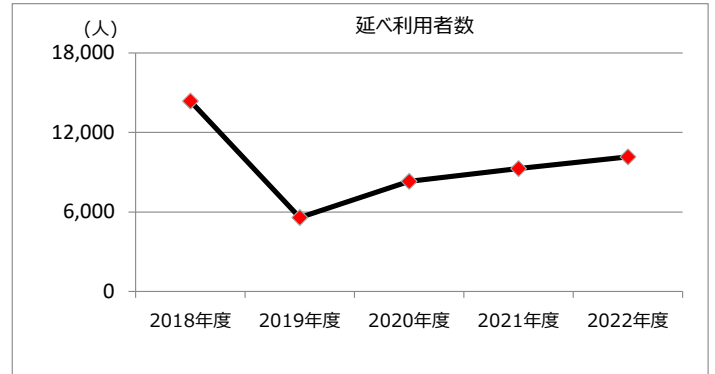
--

施設名称	施設番号	00021
美濃町公園グラウンド		② 施設評価

1 品質評価

建物名称	耐震性	現状の評価						
		評価年度	屋根屋上	外壁	空調設備	内装	排水管	電気設備
-	-	2018	-	-	-	-	-	-
		2019	-	-	-	-	-	-
		2020	-	-	-	-	-	-
		2021	-	-	-	-	-	-
		2022	-	-	-	-	-	-
-	-	2018	-	-	-	-	-	-
		2019	-	-	-	-	-	-
		2020	-	-	-	-	-	-
		2021	-	-	-	-	-	-
		2022	-	-	-	-	-	-
-	-	2018	-	-	-	-	-	-
		2019	-	-	-	-	-	-
		2020	-	-	-	-	-	-
		2021	-	-	-	-	-	-
		2022	-	-	-	-	-	-
-	-	2018	-	-	-	-	-	-
		2019	-	-	-	-	-	-
		2020	-	-	-	-	-	-
		2021	-	-	-	-	-	-
		2022	-	-	-	-	-	-
-	-	2018	-	-	-	-	-	-
		2019	-	-	-	-	-	-
		2020	-	-	-	-	-	-
		2021	-	-	-	-	-	-
		2022	-	-	-	-	-	-


2 機能・コスト評価



3 特記事項

施設名称	施設番号	00022
松河戸グラウンド		① 施設カルテ

1 施設概要

施設所在地	住居表示等	松河戸町地内					
	代表地番	-					
所管課	スポーツ課						
分類	大分類	公共施設					
	中分類	スポーツ・レクリエーション施設					
	小分類	スポーツ施設					
	細分類	グラウンド・運動広場					
運営及びその他	運営形態	直営	複合施設	単独			
土地	土地全体	-	面積計	46,156.40 m ²	所有形態	借上	
	用途地域	指定なし	建ぺい率	60%	容積率	200%	
建物	建物全体	建物数	-	施設面積計	-	所有形態	-
		棟用途	-	構造種別	-	階数	地上 - 地下 -
	主たる建物	棟用途	-	経過年数	-		
		建築年度	-				
駐車場	有	車椅子利用者用	無				

2 利用実績

データ件名	単位	2018年度	2019年度	2020年度	2021年度	2022年度	5年度平均
延べ利用者数	人	40,678	18,600	34,835	14,909	57,782	33,361
年間増減率	%	-43.9	-54.3	87.3	-57.2	287.6	-
稼働率	%	32.5	30.7	30.2	35.8	32.5	32.0
年間増減率	%	2.8	-5.5	-1.6	18.5	-9.2	-

3 収入

項目	2018年度	2019年度	2020年度	2021年度	2022年度	5年度平均
	千円	千円	千円	千円	千円	千円
利用料金等	0	0	0	0	0	0

4 経費内訳

項目	2018年度	2019年度	2020年度	2021年度	2022年度	5年度平均
	千円	千円	千円	千円	千円	千円
維持管理費	1,391	1,106	1,068	18,636	1,263	4,693
指定管理料	0	0	0	0	0	0
運営費合計	1,391	1,106	1,068	18,636	1,263	4,693
減価償却費	-	-	-	-	-	-
総経費	1,391	1,106	1,068	18,636	1,263	4,693

5 単位当たりデータ比較

利用データ件名：延べ利用者数	2018年度	2019年度	2020年度	2021年度	2022年度
利用1件あたり運営費	34 円/人	59 円/人	31 円/人	1,250 円/人	22 円/人
利用1件あたり総経費	34 円/人	59 円/人	31 円/人	1,250 円/人	22 円/人
利用1件あたり利用料金等	0 円/人	0 円/人	0 円/人	0 円/人	0 円/人
利用料金等/運営費	0.0 %	0.0 %	0.0 %	0.0 %	0.0 %
利用料金等/総経費	0.0 %	0.0 %	0.0 %	0.0 %	0.0 %
項目	2018年度	2019年度	2020年度	2021年度	2022年度
建物1㎡あたり運営費	- 円/㎡	- 円/㎡	- 円/㎡	- 円/㎡	- 円/㎡
建物1㎡あたり総経費	- 円/㎡	- 円/㎡	- 円/㎡	- 円/㎡	- 円/㎡

6 簿価に関する情報

項目	金額
建物取得原価	- 千円
建物簿価	- 千円

7 特記事項

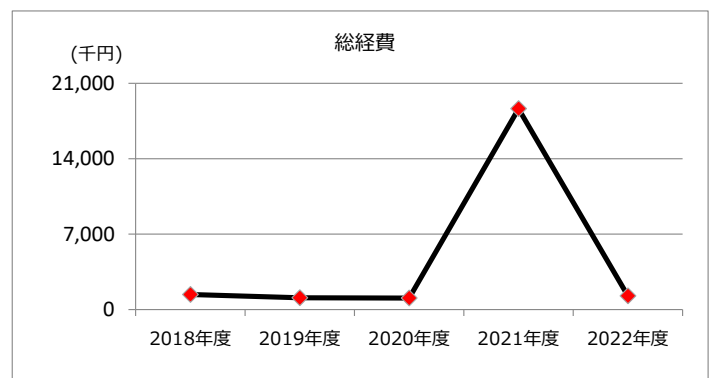
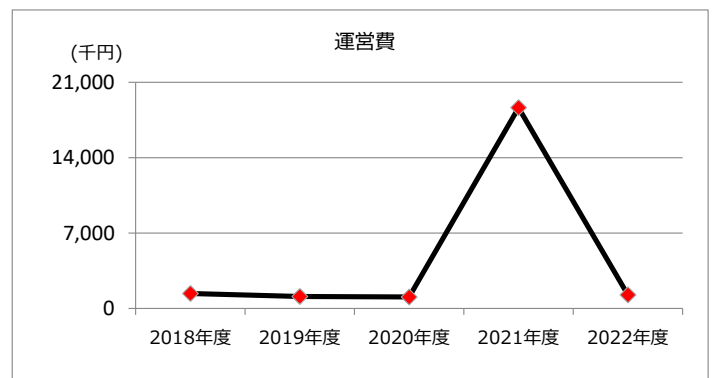
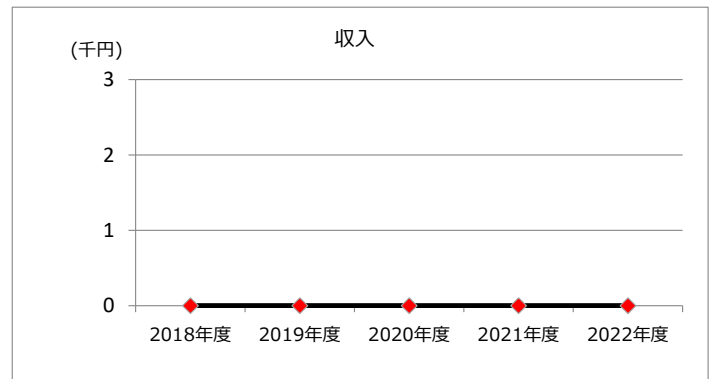
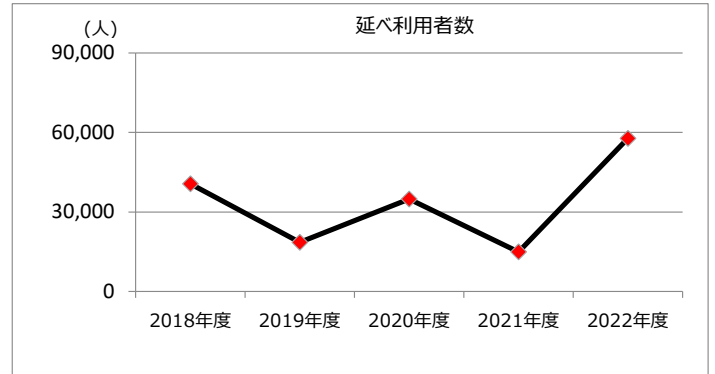
--

施設名称	施設番号	00022
松河戸グラウンド		② 施設評価

1 品質評価

建物名称	耐震性	現状の評価						
		評価年度	屋根屋上	外壁	空調設備	内装	排水管	電気設備
-	-	2018	-	-	-	-	-	-
		2019	-	-	-	-	-	-
		2020	-	-	-	-	-	-
		2021	-	-	-	-	-	-
		2022	-	-	-	-	-	-
-	-	2018	-	-	-	-	-	-
		2019	-	-	-	-	-	-
		2020	-	-	-	-	-	-
		2021	-	-	-	-	-	-
		2022	-	-	-	-	-	-
-	-	2018	-	-	-	-	-	-
		2019	-	-	-	-	-	-
		2020	-	-	-	-	-	-
		2021	-	-	-	-	-	-
		2022	-	-	-	-	-	-
-	-	2018	-	-	-	-	-	-
		2019	-	-	-	-	-	-
		2020	-	-	-	-	-	-
		2021	-	-	-	-	-	-
		2022	-	-	-	-	-	-
-	-	2018	-	-	-	-	-	-
		2019	-	-	-	-	-	-
		2020	-	-	-	-	-	-
		2021	-	-	-	-	-	-
		2022	-	-	-	-	-	-


2 機能・コスト評価



3 特記事項

施設名称	施設番号	00023
牛山運動広場		① 施設カルテ

1 施設概要

施設所在地	住居表示等	牛山町3180番地							
	代表地番	-							
所管課	スポーツ課								
分類	大分類	公共施設							
	中分類	スポーツ・レクリエーション施設							
	小分類	スポーツ施設							
	細分類	グラウンド・運動広場							
運営及びその他	運営形態	直営	複合施設	単独					
土地	土地全体	-	面積計	22,738.92 m ²	所有形態	所有			
	用途地域	指定なし	建ぺい率	60%	容積率	200%			
建物	建物全体	建物数	-	施設面積計	-	所有形態	-		
		棟用途	-	構造種別	-	階数	地上	-	地下
	主たる建物	建築年度	-	経過年数	-				
駐車場	有		車椅子利用者用	無					

2 利用実績

データ件名	単位	2018年度	2019年度	2020年度	2021年度	2022年度	5年度平均
延べ利用者数	人	38,965	18,356	24,161	32,314	38,652	30,490
年間増減率	%	21.9	-52.9	31.6	33.7	19.6	-
稼働率	%	44.2	45.1	41.4	51.2	48.1	46.0
年間増減率	%	3.8	2.0	-8.2	23.7	-6.1	-

3 収入

項目	2018年度	2019年度	2020年度	2021年度	2022年度	5年度平均
	千円	千円	千円	千円	千円	千円
利用料金等	6	6	8	8	8	7

4 経費内訳

項目	2018年度	2019年度	2020年度	2021年度	2022年度	5年度平均
	千円	千円	千円	千円	千円	千円
維持管理費	1,423	1,961	1,541	1,582	1,620	1,625
指定管理料	0	0	0	0	0	0
運営費合計	1,423	1,961	1,541	1,582	1,620	1,625
減価償却費	-	-	-	-	-	-
総経費	1,423	1,961	1,541	1,582	1,620	1,625

5 単位当たりデータ比較

利用データ件名：延べ利用者数	2018年度	2019年度	2020年度	2021年度	2022年度
利用1件あたり運営費	37 円/人	107 円/人	64 円/人	49 円/人	42 円/人
利用1件あたり総経費	37 円/人	107 円/人	64 円/人	49 円/人	42 円/人
利用1件あたり利用料金等	0 円/人	0 円/人	0 円/人	0 円/人	0 円/人
利用料金等/運営費	0.4 %	0.3 %	0.5 %	0.5 %	0.5 %
利用料金等/総経費	0.4 %	0.3 %	0.5 %	0.5 %	0.5 %
項目	2018年度	2019年度	2020年度	2021年度	2022年度
建物1m ² あたり運営費	- 円/m ²	- 円/m ²	- 円/m ²	- 円/m ²	- 円/m ²
建物1m ² あたり総経費	- 円/m ²	- 円/m ²	- 円/m ²	- 円/m ²	- 円/m ²

6 簿価に関する情報

項目	金額
建物取得原価	- 千円
建物簿価	- 千円

7 特記事項

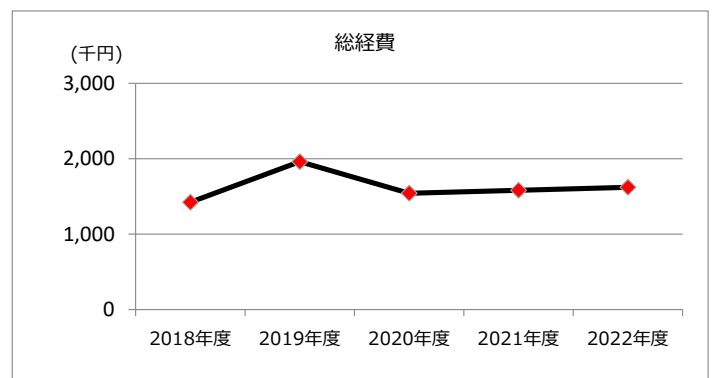
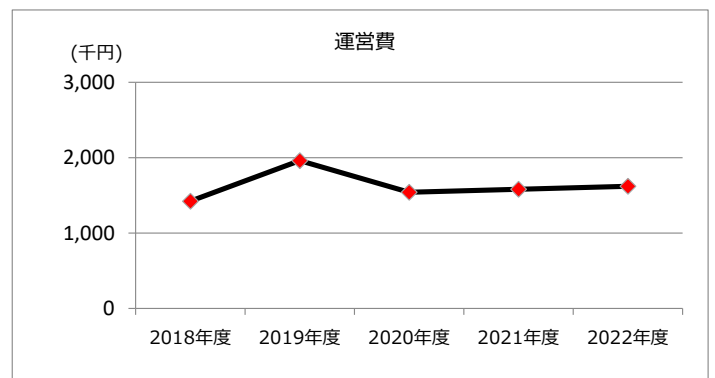
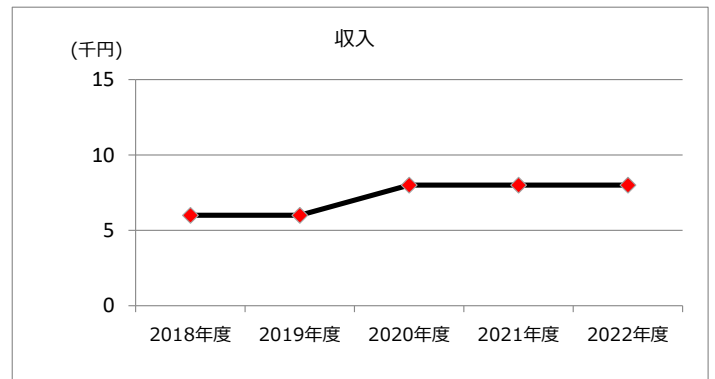
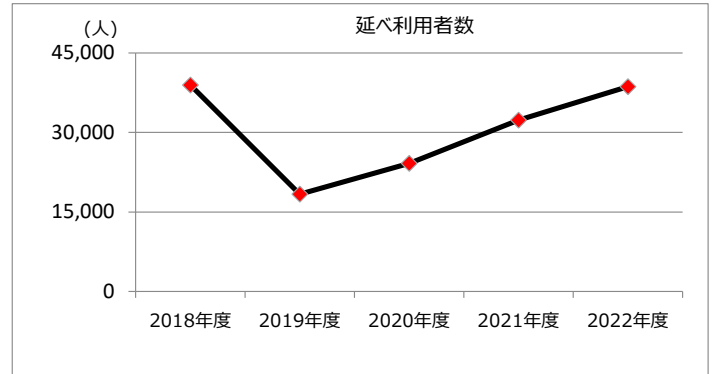
--

施設名称	施設番号	00023
牛山運動広場		② 施設評価

1 品質評価

建物名称	耐震性	現状の評価						
		評価年度	屋根屋上	外壁	空調設備	内装	排水管	電気設備
-	-	2018	-	-	-	-	-	-
		2019	-	-	-	-	-	-
		2020	-	-	-	-	-	-
		2021	-	-	-	-	-	-
		2022	-	-	-	-	-	-
-	-	2018	-	-	-	-	-	-
		2019	-	-	-	-	-	-
		2020	-	-	-	-	-	-
		2021	-	-	-	-	-	-
		2022	-	-	-	-	-	-
-	-	2018	-	-	-	-	-	-
		2019	-	-	-	-	-	-
		2020	-	-	-	-	-	-
		2021	-	-	-	-	-	-
		2022	-	-	-	-	-	-
-	-	2018	-	-	-	-	-	-
		2019	-	-	-	-	-	-
		2020	-	-	-	-	-	-
		2021	-	-	-	-	-	-
		2022	-	-	-	-	-	-
-	-	2018	-	-	-	-	-	-
		2019	-	-	-	-	-	-
		2020	-	-	-	-	-	-
		2021	-	-	-	-	-	-
		2022	-	-	-	-	-	-

2 機能・コスト評価



3 特記事項

施設名称	施設番号	00024
中央公園グラウンド		① 施設カルテ

1 施設概要

施設所在地	住居表示等	鳥居松町3丁目21番地							
	代表地番	-							
所管課	スポーツ課								
分類	大分類	公共施設							
	中分類	スポーツ・レクリエーション施設							
	小分類	スポーツ施設							
	細分類	グラウンド・運動広場							
運営及びその他	運営形態	直営	複合施設	単独					
土地	土地全体	-	面積計	10,380.00 m ²	所有形態	所有			
	用途地域	第1種住居地域	建ぺい率	60%	容積率	200%			
建物	建物全体	建物数	-	施設面積計	-	所有形態	-		
		棟用途	-	構造種別	-	階数	地上	-	地下
	主たる建物	建築年度	-	経過年数	-				
駐車場	有		車椅子利用者用	無					

2 利用実績

データ件名	単位	2018年度	2019年度	2020年度	2021年度	2022年度	5年度平均
延べ利用者数	人	17,511	4,400	11,643	12,028	16,541	12,425
年間増減率	%	15.9	-74.9	164.6	3.3	37.5	-
稼働率	%	56.6	51.8	58.1	59.8	65.6	58.0
年間増減率	%	8.0	-8.5	12.2	2.9	9.7	-

3 収入

項目	2018年度	2019年度	2020年度	2021年度	2022年度	5年度平均
	千円	千円	千円	千円	千円	千円
利用料金等	359	107	82	16	164	146

4 経費内訳

項目	2018年度	2019年度	2020年度	2021年度	2022年度	5年度平均
	千円	千円	千円	千円	千円	千円
維持管理費	2,839	2,360	2,013	1,891	1,168	2,054
指定管理料	0	0	0	0	0	0
運営費合計	2,839	2,360	2,013	1,891	1,168	2,054
減価償却費	-	-	-	-	-	-
総経費	2,839	2,360	2,013	1,891	1,168	2,054

5 単位当たりデータ比較

利用データ件名：延べ利用者数	2018年度	2019年度	2020年度	2021年度	2022年度
利用1件あたり運営費	162 円/人	536 円/人	173 円/人	157 円/人	71 円/人
利用1件あたり総経費	162 円/人	536 円/人	173 円/人	157 円/人	71 円/人
利用1件あたり利用料金等	21 円/人	24 円/人	7 円/人	1 円/人	10 円/人
利用料金等/運営費	12.6 %	4.5 %	4.1 %	0.8 %	14.0 %
利用料金等/総経費	12.6 %	4.5 %	4.1 %	0.8 %	14.0 %
項目	2018年度	2019年度	2020年度	2021年度	2022年度
建物1㎡あたり運営費	- 円/㎡	- 円/㎡	- 円/㎡	- 円/㎡	- 円/㎡
建物1㎡あたり総経費	- 円/㎡	- 円/㎡	- 円/㎡	- 円/㎡	- 円/㎡

6 簿価に関する情報

項目	金額
建物取得原価	- 千円
建物簿価	- 千円

7 特記事項

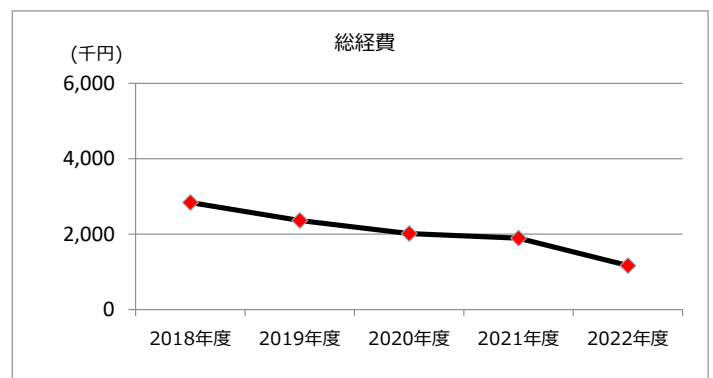
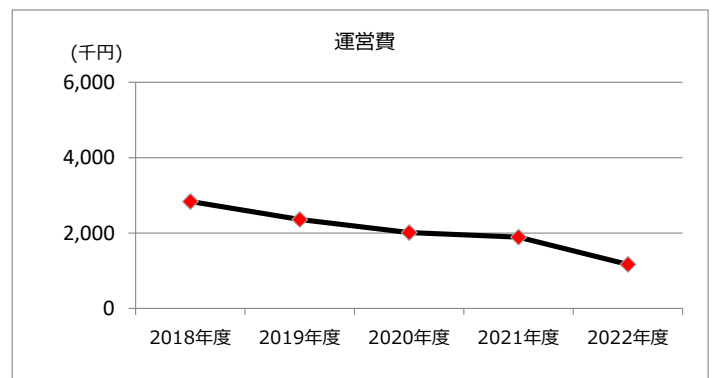
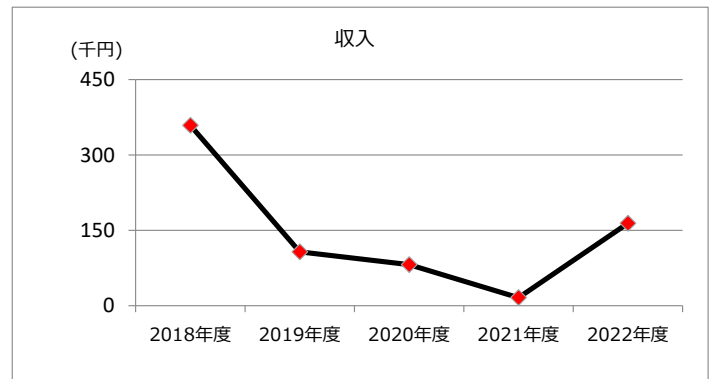
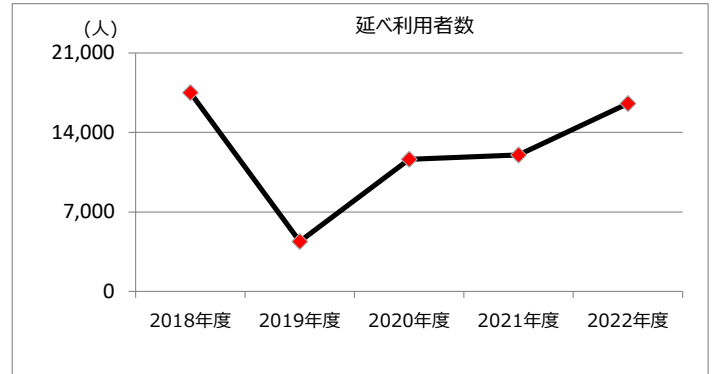
--

施設名称	施設番号	00024
中央公園グラウンド	② 施設評価	

1 品質評価

建物名称	耐震性	現状の評価						
		評価年度	屋根屋上	外壁	空調設備	内装	排水管	電気設備
-	-	2018	-	-	-	-	-	-
		2019	-	-	-	-	-	-
		2020	-	-	-	-	-	-
		2021	-	-	-	-	-	-
		2022	-	-	-	-	-	-
-	-	2018	-	-	-	-	-	
		2019	-	-	-	-	-	
		2020	-	-	-	-	-	
		2021	-	-	-	-	-	
-	-	2018	-	-	-	-	-	
		2019	-	-	-	-	-	
		2020	-	-	-	-	-	
		2021	-	-	-	-	-	
		2022	-	-	-	-	-	
-	-	2018	-	-	-	-	-	
		2019	-	-	-	-	-	
		2020	-	-	-	-	-	
		2021	-	-	-	-	-	
		2022	-	-	-	-	-	
-	-	2018	-	-	-	-	-	
		2019	-	-	-	-	-	
		2020	-	-	-	-	-	
		2021	-	-	-	-	-	
		2022	-	-	-	-	-	

2 機能・コスト評価



3 特記事項

施設名称	施設番号	00025
<h1>繁田公園グラウンド</h1>		<h2>① 施設カルテ</h2>

1 施設概要

施設所在地	住居表示等	気噴町北2丁目312番地					
	代表地番	-					
所管課	スポーツ課						
分類	大分類	公共施設					
	中分類	スポーツ・レクリエーション施設					
	小分類	スポーツ施設					
	細分類	グラウンド・運動広場					
運営及びその他	運営形態	直営	複合施設	単独			
土地	土地全体	-	面積計	10,560.00 m ²	所有形態	所有	
	用途地域	準工業地域	建ぺい率	60%	容積率	200%	
建物	建物全体	建物数	-	施設面積計	-	所有形態	-
		棟用途	-	構造種別	-	階数	地上 - 地下 -
	主たる建物	建築年度	-	経過年数	-		
駐車場	有	車椅子利用者用	無				

2 利用実績

データ件名	単位	2018年度	2019年度	2020年度	2021年度	2022年度	5年度平均
延べ利用者数	人	10,061	4,870	6,904	7,656	10,447	7,988
年間増減率	%	-4.6	-51.6	41.8	10.9	36.5	-
稼働率	%	47.6	44.2	48.8	50.1	42.9	47.0
年間増減率	%	-15.9	-7.1	10.4	2.7	-14.4	-

3 収入

項目	2018年度	2019年度	2020年度	2021年度	2022年度	5年度平均
	千円	千円	千円	千円	千円	千円
利用料金等	65	65	16	16	65	45

4 経費内訳

項目	2018年度	2019年度	2020年度	2021年度	2022年度	5年度平均
	千円	千円	千円	千円	千円	千円
維持管理費	4,075	4,351	4,609	4,655	3,867	4,311
指定管理料	0	0	0	0	0	0
運営費合計	4,075	4,351	4,609	4,655	3,867	4,311
減価償却費	-	-	-	-	-	-
総経費	4,075	4,351	4,609	4,655	3,867	4,311

5 単位当たりデータ比較

利用データ件名：延べ利用者数	2018年度	2019年度	2020年度	2021年度	2022年度
利用1件あたり運営費	405 円/人	893 円/人	668 円/人	608 円/人	370 円/人
利用1件あたり総経費	405 円/人	893 円/人	668 円/人	608 円/人	370 円/人
利用1件あたり利用料金等	6 円/人	13 円/人	2 円/人	2 円/人	6 円/人
利用料金等/運営費	1.6 %	1.5 %	0.3 %	0.3 %	1.7 %
利用料金等/総経費	1.6 %	1.5 %	0.3 %	0.3 %	1.7 %
項目	2018年度	2019年度	2020年度	2021年度	2022年度
建物1㎡あたり運営費	- 円/㎡	- 円/㎡	- 円/㎡	- 円/㎡	- 円/㎡
建物1㎡あたり総経費	- 円/㎡	- 円/㎡	- 円/㎡	- 円/㎡	- 円/㎡

6 簿価に関する情報

項目	金額
建物取得原価	- 千円
建物簿価	- 千円

7 特記事項

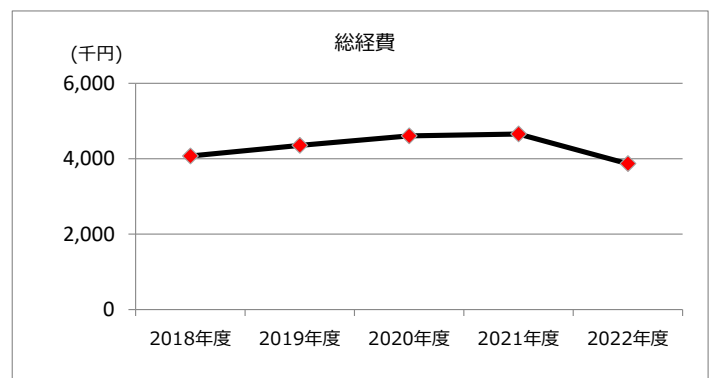
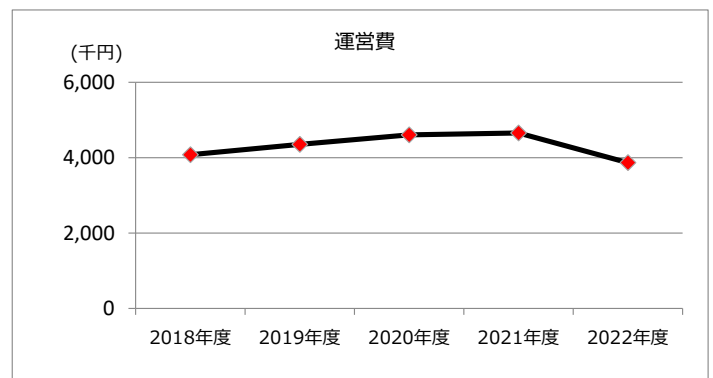
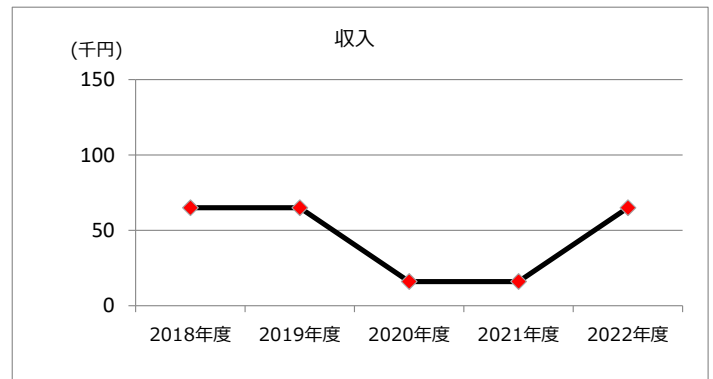
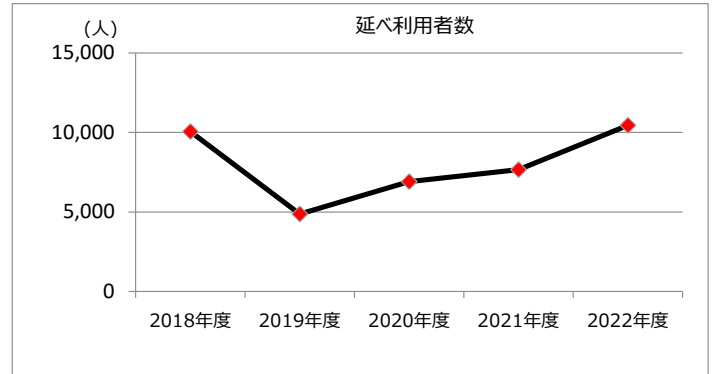
--

施設名称	施設番号	00025
繁田公園グラウンド		② 施設評価

1 品質評価

建物名称	耐震性	現状の評価						
		評価年度	屋根屋上	外壁	空調設備	内装	排水管	電気設備
-	-	2018	-	-	-	-	-	-
		2019	-	-	-	-	-	-
		2020	-	-	-	-	-	-
		2021	-	-	-	-	-	-
		2022	-	-	-	-	-	-
-	-	2018	-	-	-	-	-	-
		2019	-	-	-	-	-	-
		2020	-	-	-	-	-	-
		2021	-	-	-	-	-	-
		2022	-	-	-	-	-	-
-	-	2018	-	-	-	-	-	-
		2019	-	-	-	-	-	-
		2020	-	-	-	-	-	-
		2021	-	-	-	-	-	-
		2022	-	-	-	-	-	-
-	-	2018	-	-	-	-	-	-
		2019	-	-	-	-	-	-
		2020	-	-	-	-	-	-
		2021	-	-	-	-	-	-
		2022	-	-	-	-	-	-
-	-	2018	-	-	-	-	-	-
		2019	-	-	-	-	-	-
		2020	-	-	-	-	-	-
		2021	-	-	-	-	-	-
		2022	-	-	-	-	-	-


2 機能・コスト評価



3 特記事項

施設名称	施設番号	00026
上田楽運動広場		① 施設カルテ

1 施設概要

施設所在地	住居表示等	上田楽町1958番地1							
	代表地番	-							
所管課	スポーツ課								
分類	大分類	公共施設							
	中分類	スポーツ・レクリエーション施設							
	小分類	スポーツ施設							
	細分類	グラウンド・運動広場							
運営及びその他	運営形態	直営	複合施設	単独					
土地	土地全体	-	面積計	15,414.99 m ²	所有形態	所有			
	用途地域	第1種住居地域	建ぺい率	60%	容積率	200%			
建物	建物全体	建物数	-	施設面積計	-	所有形態	-		
		棟用途	-	構造種別	-	階数	地上	-	地下
	主たる建物	建築年度	-	経過年数	-				
駐車場	有		車椅子利用者用	無					

2 利用実績

データ件名	単位	2018年度	2019年度	2020年度	2021年度	2022年度	5年度平均
延べ利用者数	人	8,267	3,955	5,851	7,696	8,400	6,834
年間増減率	%	19.0	-52.2	47.9	31.5	9.1	-
稼働率	%	38.3	37.1	29.9	41.7	37.0	37.0
年間増減率	%	0.0	-3.1	-19.4	39.5	-11.3	-

3 収入

項目	2018年度	2019年度	2020年度	2021年度	2022年度	5年度平均
	千円	千円	千円	千円	千円	千円
利用料金等	9	9	11	12	12	11

4 経費内訳

項目	2018年度	2019年度	2020年度	2021年度	2022年度	5年度平均
	千円	千円	千円	千円	千円	千円
維持管理費	9,938	10,757	9,195	17,311	12,955	12,031
指定管理料	0	0	0	0	0	0
運営費合計	9,938	10,757	9,195	17,311	12,955	12,031
減価償却費	-	-	-	-	-	-
総経費	9,938	10,757	9,195	17,311	12,955	12,031

5 単位当たりデータ比較

利用データ件名：延べ利用者数	2018年度	2019年度	2020年度	2021年度	2022年度
利用1件あたり運営費	1,202 円/人	2,720 円/人	1,572 円/人	2,249 円/人	1,542 円/人
利用1件あたり総経費	1,202 円/人	2,720 円/人	1,572 円/人	2,249 円/人	1,542 円/人
利用1件あたり利用料金等	1 円/人	2 円/人	2 円/人	2 円/人	1 円/人
利用料金等/運営費	0.1 %	0.1 %	0.1 %	0.1 %	0.1 %
利用料金等/総経費	0.1 %	0.1 %	0.1 %	0.1 %	0.1 %
項目	2018年度	2019年度	2020年度	2021年度	2022年度
建物1㎡あたり運営費	- 円/㎡	- 円/㎡	- 円/㎡	- 円/㎡	- 円/㎡
建物1㎡あたり総経費	- 円/㎡	- 円/㎡	- 円/㎡	- 円/㎡	- 円/㎡

6 簿価に関する情報

項目	金額
建物取得原価	- 千円
建物簿価	- 千円

7 特記事項

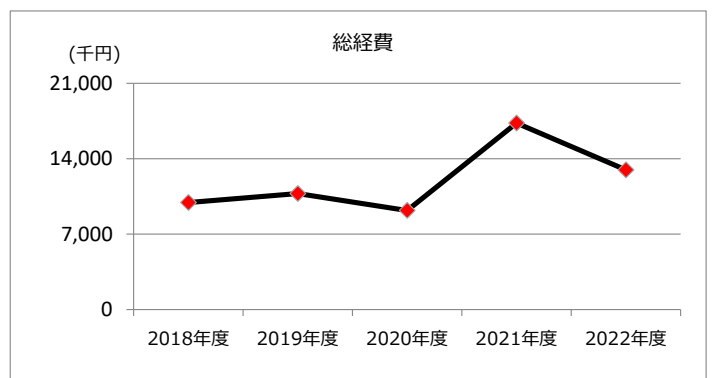
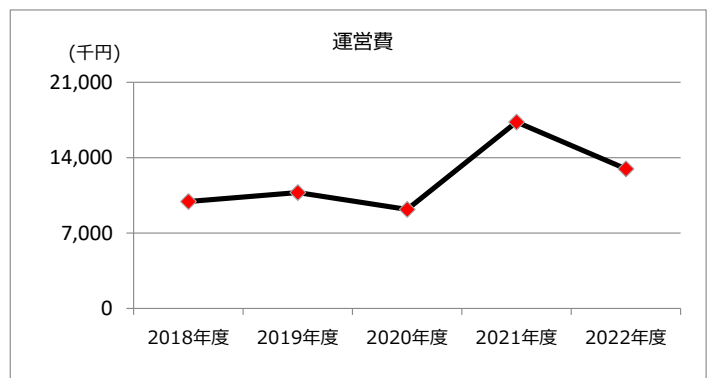
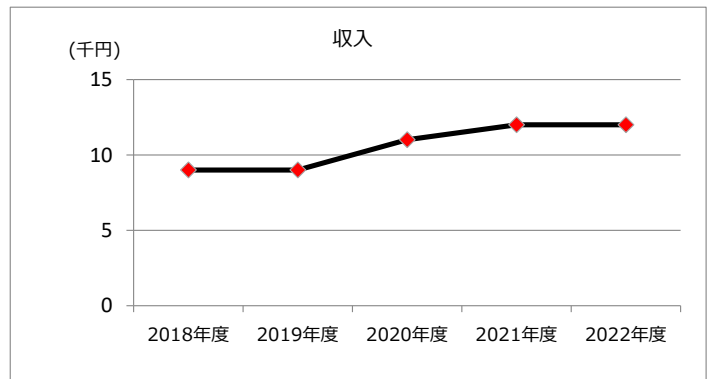
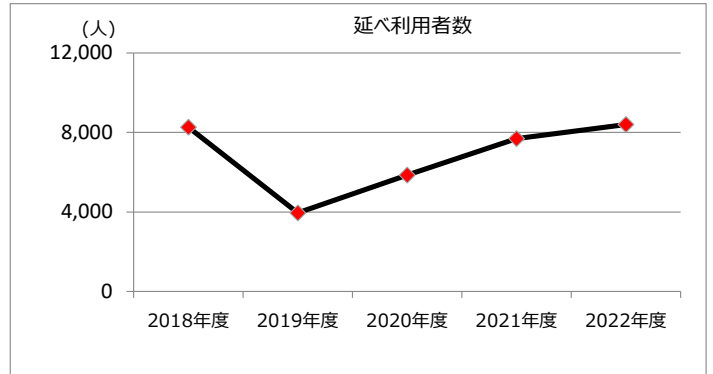
--

施設名称	施設番号	00026
上田楽運動広場		② 施設評価

1 品質評価

建物名称	耐震性	現状の評価						
		評価年度	屋根屋上	外壁	空調設備	内装	排水管	電気設備
-	-	2018	-	-	-	-	-	-
		2019	-	-	-	-	-	-
		2020	-	-	-	-	-	-
		2021	-	-	-	-	-	-
		2022	-	-	-	-	-	-
-	-	2018	-	-	-	-	-	
		2019	-	-	-	-	-	
		2020	-	-	-	-	-	
		2021	-	-	-	-	-	
-	-	2018	-	-	-	-	-	
		2019	-	-	-	-	-	
		2020	-	-	-	-	-	
		2021	-	-	-	-	-	
		2022	-	-	-	-	-	
-	-	2018	-	-	-	-	-	
		2019	-	-	-	-	-	
		2020	-	-	-	-	-	
		2021	-	-	-	-	-	
		2022	-	-	-	-	-	
-	-	2018	-	-	-	-	-	
		2019	-	-	-	-	-	
		2020	-	-	-	-	-	
		2021	-	-	-	-	-	
		2022	-	-	-	-	-	

2 機能・コスト評価



3 特記事項

施設名称	施設番号	00027
熊野グラウンド		① 施設カルテ

1 施設概要

施設所在地	住居表示等	熊野町地内					
	代表地番	-					
所管課	スポーツ課						
分類	大分類	公共施設					
	中分類	スポーツ・レクリエーション施設					
	小分類	スポーツ施設					
	細分類	グラウンド・運動広場					
運営及びその他	運営形態	直営	複合施設	単独			
土地	土地全体	-	面積計	31,102.50 m ²	所有形態	借上	
	用途地域	指定なし	建ぺい率	60%	容積率	200%	
建物	建物全体	建物数	-	施設面積計	-	所有形態	-
		棟用途	-	構造種別	-	階数	地上 - 地下 -
	主たる建物	建築年度	-	経過年数	-		
駐車場	有	車椅子利用者用	無				

2 利用実績

データ件名	単位	2018年度	2019年度	2020年度	2021年度	2022年度	5年度平均
延べ利用者数	人	17,550	7,763	9,761	5,220	14,445	10,948
年間増減率	%	29.2	-55.8	25.7	-46.5	176.7	-
稼働率	%	34.9	39.1	35.6	51.1	44.7	41.0
年間増減率	%	15.6	12.0	-9.0	43.5	-12.5	-

3 収入

項目	2018年度	2019年度	2020年度	2021年度	2022年度	5年度平均
	千円	千円	千円	千円	千円	千円
利用料金等	0	0	0	0	0	0

4 経費内訳

項目	2018年度	2019年度	2020年度	2021年度	2022年度	5年度平均
	千円	千円	千円	千円	千円	千円
維持管理費	1,336	1,268	980	14,516	1,412	3,902
指定管理料	0	0	0	0	0	0
運営費合計	1,336	1,268	980	14,516	1,412	3,902
減価償却費	-	-	-	-	-	-
総経費	1,336	1,268	980	14,516	1,412	3,902

5 単位当たりデータ比較

利用データ件名：延べ利用者数	2018年度	2019年度	2020年度	2021年度	2022年度
利用1件あたり運営費	76 円/人	163 円/人	100 円/人	2,781 円/人	98 円/人
利用1件あたり総経費	76 円/人	163 円/人	100 円/人	2,781 円/人	98 円/人
利用1件あたり利用料金等	0 円/人	0 円/人	0 円/人	0 円/人	0 円/人
利用料金等/運営費	0.0 %	0.0 %	0.0 %	0.0 %	0.0 %
利用料金等/総経費	0.0 %	0.0 %	0.0 %	0.0 %	0.0 %
項目	2018年度	2019年度	2020年度	2021年度	2022年度
建物1㎡あたり運営費	- 円/㎡	- 円/㎡	- 円/㎡	- 円/㎡	- 円/㎡
建物1㎡あたり総経費	- 円/㎡	- 円/㎡	- 円/㎡	- 円/㎡	- 円/㎡

6 簿価に関する情報

項目	金額
建物取得原価	- 千円
建物簿価	- 千円

7 特記事項

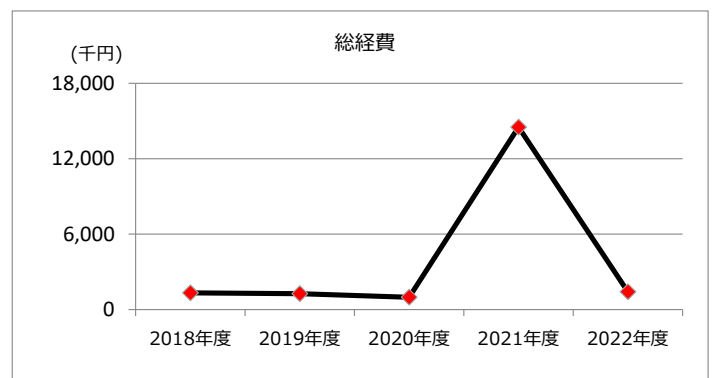
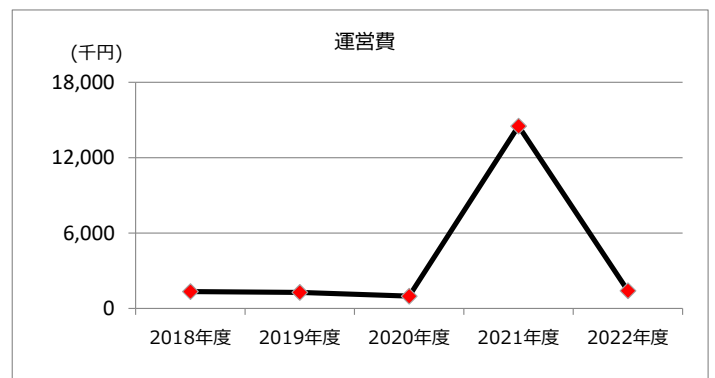
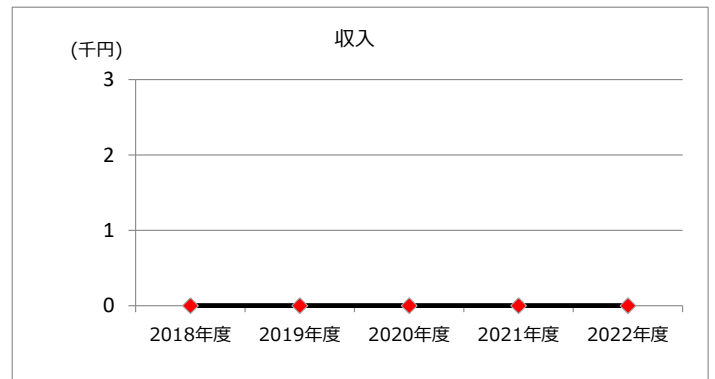
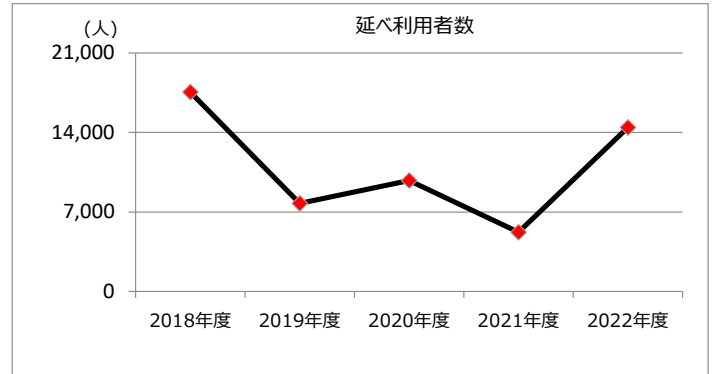
--

施設名称	施設番号	00027
熊野グラウンド		② 施設評価

1 品質評価

建物名称	耐震性	現状の評価						
		評価年度	屋根屋上	外壁	空調設備	内装	排水管	電気設備
-	-	2018	-	-	-	-	-	-
		2019	-	-	-	-	-	-
		2020	-	-	-	-	-	-
		2021	-	-	-	-	-	-
		2022	-	-	-	-	-	-
-	-	2018	-	-	-	-	-	-
		2019	-	-	-	-	-	-
		2020	-	-	-	-	-	-
		2021	-	-	-	-	-	-
		2022	-	-	-	-	-	-
-	-	2018	-	-	-	-	-	-
		2019	-	-	-	-	-	-
		2020	-	-	-	-	-	-
		2021	-	-	-	-	-	-
		2022	-	-	-	-	-	-
-	-	2018	-	-	-	-	-	-
		2019	-	-	-	-	-	-
		2020	-	-	-	-	-	-
		2021	-	-	-	-	-	-
		2022	-	-	-	-	-	-
-	-	2018	-	-	-	-	-	-
		2019	-	-	-	-	-	-
		2020	-	-	-	-	-	-
		2021	-	-	-	-	-	-
		2022	-	-	-	-	-	-

2 機能・コスト評価



3 特記事項

施設名称	施設番号	00028
地蔵ヶ池公園グラウンド		① 施設カルテ

1 施設概要

施設所在地	住居表示等	勝川町 1 丁目 3 番地 1					
	代表地番	-					
所管課	スポーツ課						
分類	大分類	公共施設					
	中分類	スポーツ・レクリエーション施設					
	小分類	スポーツ施設					
	細分類	グラウンド・運動広場					
運営及びその他	運営形態	直営	複合施設	単独			
土地	土地全体	-	面積計	5,916.00 m ²	所有形態	所有	
	用途地域	工業地域	建ぺい率	60%	容積率	200%	
建物	建物全体	建物数	-	施設面積計	-	所有形態	-
	主たる建物	棟用途	-	構造種別	-	階数	地上 - 地下 -
		建築年度	-	経過年数	-		
駐車場	無	車椅子利用者用	無				

2 利用実績

データ件名	単位	2018年度	2019年度	2020年度	2021年度	2022年度	5年度平均
延べ利用者数	人	0	2,733	4,647	4,082	6,849	3,662
年間増減率	%	-	-	70.0	-12.2	67.8	-
稼働率	%	0.0	29.0	28.1	36.5	36.5	26.0
年間増減率	%	-	-	-3.1	29.9	0.0	-

3 収入

項目	2018年度	2019年度	2020年度	2021年度	2022年度	5年度平均
	千円	千円	千円	千円	千円	千円
利用料金等	0	0	0	0	0	0

4 経費内訳

項目	2018年度	2019年度	2020年度	2021年度	2022年度	5年度平均
	千円	千円	千円	千円	千円	千円
維持管理費	322	331	330	349	339	334
指定管理料	0	0	0	0	0	0
運営費合計	322	331	330	349	339	334
減価償却費	-	-	-	-	-	-
総経費	322	331	330	349	339	334

5 単位当たりデータ比較

利用データ件名：延べ利用者数	2018年度	2019年度	2020年度	2021年度	2022年度
利用1件あたり運営費	- 円/人	121 円/人	71 円/人	85 円/人	49 円/人
利用1件あたり総経費	- 円/人	121 円/人	71 円/人	85 円/人	49 円/人
利用1件あたり利用料金等	- 円/人	0 円/人	0 円/人	0 円/人	0 円/人
利用料金等/運営費	0.0 %	0.0 %	0.0 %	0.0 %	0.0 %
利用料金等/総経費	0.0 %	0.0 %	0.0 %	0.0 %	0.0 %
項目	2018年度	2019年度	2020年度	2021年度	2022年度
建物1㎡あたり運営費	- 円/㎡	- 円/㎡	- 円/㎡	- 円/㎡	- 円/㎡
建物1㎡あたり総経費	- 円/㎡	- 円/㎡	- 円/㎡	- 円/㎡	- 円/㎡

6 簿価に関する情報

項目	金額
建物取得原価	- 千円
建物簿価	- 千円

7 特記事項

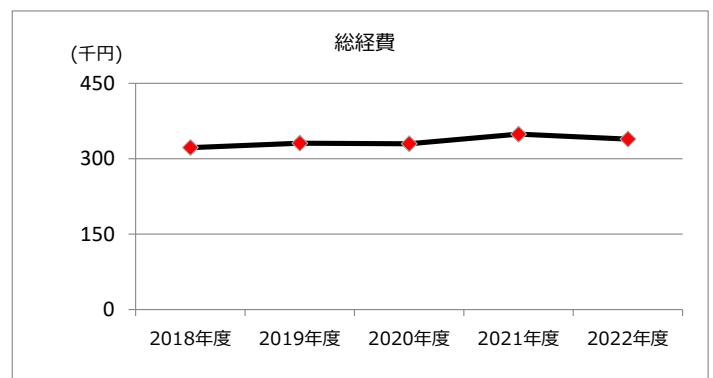
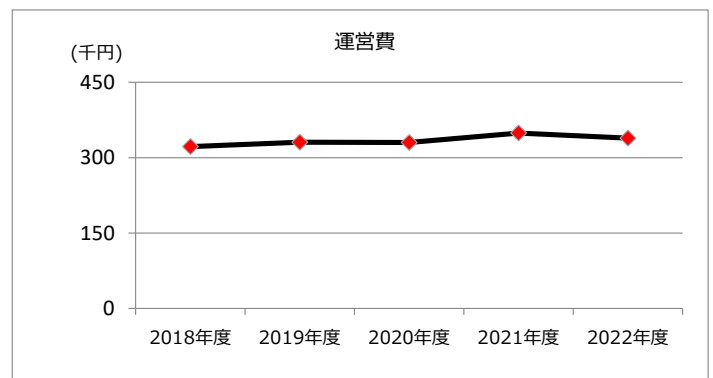
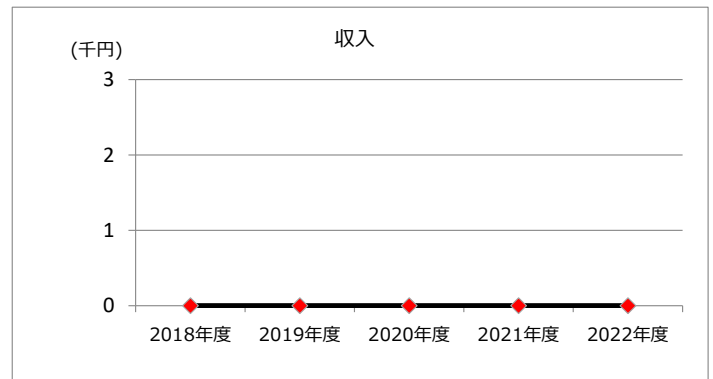
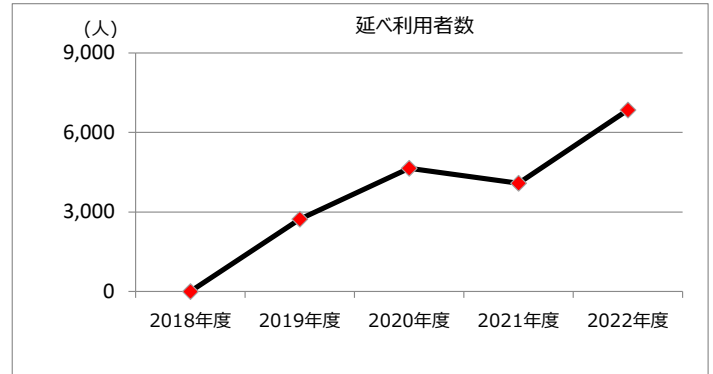
--

施設名称	施設番号	00028
地蔵ヶ池公園グラウンド		② 施設評価

1 品質評価

建物名称	耐震性	現状の評価						
		評価年度	屋根屋上	外壁	空調設備	内装	排水管	電気設備
-	-	2018	-	-	-	-	-	-
		2019	-	-	-	-	-	-
		2020	-	-	-	-	-	-
		2021	-	-	-	-	-	-
		2022	-	-	-	-	-	-
-	-	2018	-	-	-	-	-	-
		2019	-	-	-	-	-	-
		2020	-	-	-	-	-	-
		2021	-	-	-	-	-	-
		2022	-	-	-	-	-	-
-	-	2018	-	-	-	-	-	-
		2019	-	-	-	-	-	-
		2020	-	-	-	-	-	-
		2021	-	-	-	-	-	-
		2022	-	-	-	-	-	-
-	-	2018	-	-	-	-	-	-
		2019	-	-	-	-	-	-
		2020	-	-	-	-	-	-
		2021	-	-	-	-	-	-
		2022	-	-	-	-	-	-
-	-	2018	-	-	-	-	-	-
		2019	-	-	-	-	-	-
		2020	-	-	-	-	-	-
		2021	-	-	-	-	-	-
		2022	-	-	-	-	-	-


2 機能・コスト評価



3 特記事項

施設名称	施設番号	00029
上条グラウンド		① 施設カルテ

1 施設概要

施設所在地	住居表示等	上条町9丁目地内					
	代表地番	-					
所管課	スポーツ課						
分類	大分類	公共施設					
	中分類	スポーツ・レクリエーション施設					
	小分類	スポーツ施設					
	細分類	グラウンド・運動広場					
運営及びその他	運営形態	直営	複合施設	単独			
土地	土地全体	-	面積計	28,341.70 m ²	所有形態	借上	
	用途地域	指定なし	建ぺい率	60%	容積率	200%	
建物	建物全体	建物数	-	施設面積計	-	所有形態	-
		棟用途	-	構造種別	-	階数	地上 - 地下 -
	主たる建物	建築年度	-	経過年数	-		
駐車場	有	車椅子利用者用	無				

2 利用実績

データ件名	単位	2018年度	2019年度	2020年度	2021年度	2022年度	5年度平均
延べ利用者数	人	14,605	5,952	10,178	3,881	11,644	9,252
年間増減率	%	53.3	-59.2	71.0	-61.9	200.0	-
稼働率	%	33.3	35.3	31.0	34.2	35.6	34.0
年間増減率	%	3.7	6.0	-12.2	10.3	4.1	-

3 収入

項目	2018年度	2019年度	2020年度	2021年度	2022年度	5年度平均
	千円	千円	千円	千円	千円	千円
利用料金等	0	0	0	0	0	0

4 経費内訳

項目	2018年度	2019年度	2020年度	2021年度	2022年度	5年度平均
	千円	千円	千円	千円	千円	千円
維持管理費	1,191	948	916	16,790	1,094	4,188
指定管理料	0	0	0	0	0	0
運営費合計	1,191	948	916	16,790	1,094	4,188
減価償却費	-	-	-	-	-	-
総経費	1,191	948	916	16,790	1,094	4,188

5 単位当たりデータ比較

利用データ件名：延べ利用者数	2018年度	2019年度	2020年度	2021年度	2022年度
利用1件あたり運営費	82 円/人	159 円/人	90 円/人	4,326 円/人	94 円/人
利用1件あたり総経費	82 円/人	159 円/人	90 円/人	4,326 円/人	94 円/人
利用1件あたり利用料金等	0 円/人	0 円/人	0 円/人	0 円/人	0 円/人
利用料金等/運営費	0.0 %	0.0 %	0.0 %	0.0 %	0.0 %
利用料金等/総経費	0.0 %	0.0 %	0.0 %	0.0 %	0.0 %
項目	2018年度	2019年度	2020年度	2021年度	2022年度
建物1m ² あたり運営費	- 円/m ²	- 円/m ²	- 円/m ²	- 円/m ²	- 円/m ²
建物1m ² あたり総経費	- 円/m ²	- 円/m ²	- 円/m ²	- 円/m ²	- 円/m ²

6 簿価に関する情報

項目	金額
建物取得原価	- 千円
建物簿価	- 千円

7 特記事項

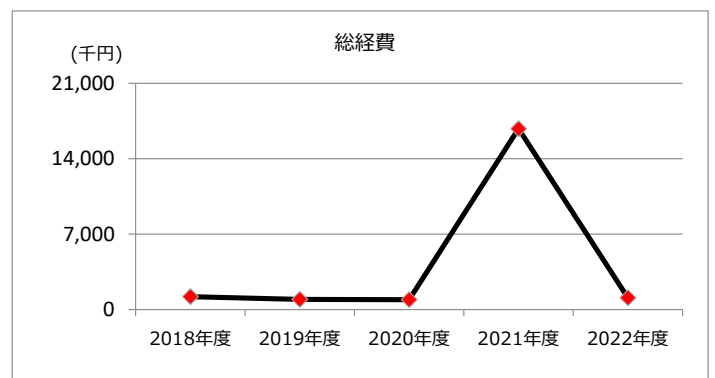
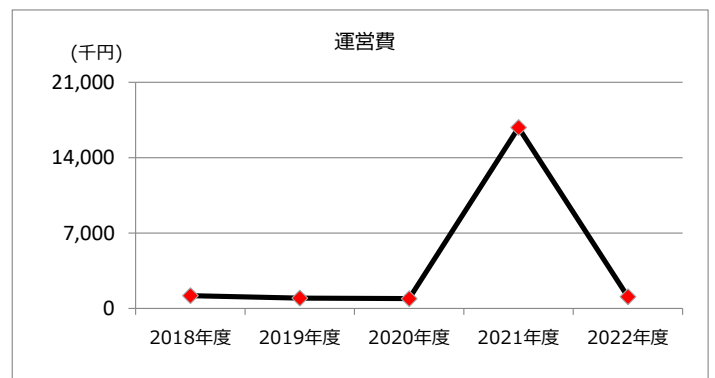
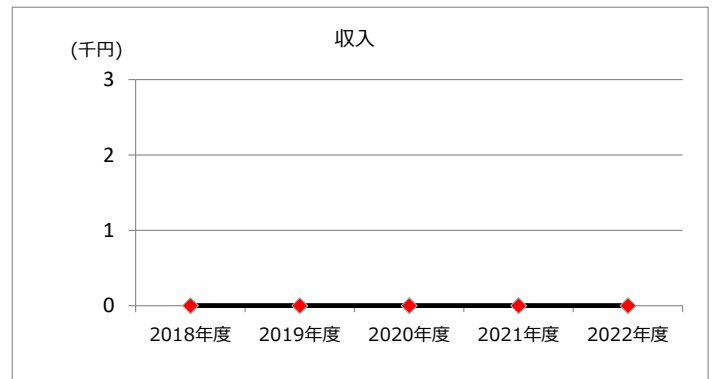
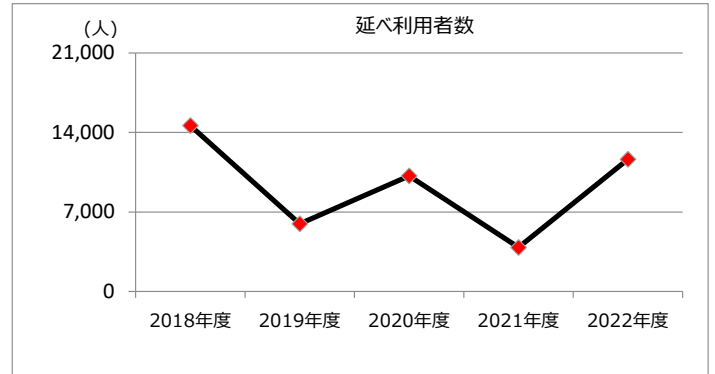
--

施設名称	施設番号	00029
上条グラウンド		② 施設評価

1 品質評価

建物名称	耐震性	現状の評価						
		評価年度	屋根屋上	外壁	空調設備	内装	排水管	電気設備
-	-	2018	-	-	-	-	-	-
		2019	-	-	-	-	-	-
		2020	-	-	-	-	-	-
		2021	-	-	-	-	-	-
		2022	-	-	-	-	-	-
-	-	2018	-	-	-	-	-	-
		2019	-	-	-	-	-	-
		2020	-	-	-	-	-	-
		2021	-	-	-	-	-	-
		2022	-	-	-	-	-	-
-	-	2018	-	-	-	-	-	-
		2019	-	-	-	-	-	-
		2020	-	-	-	-	-	-
		2021	-	-	-	-	-	-
		2022	-	-	-	-	-	-
-	-	2018	-	-	-	-	-	-
		2019	-	-	-	-	-	-
		2020	-	-	-	-	-	-
		2021	-	-	-	-	-	-
		2022	-	-	-	-	-	-
-	-	2018	-	-	-	-	-	-
		2019	-	-	-	-	-	-
		2020	-	-	-	-	-	-
		2021	-	-	-	-	-	-
		2022	-	-	-	-	-	-


2 機能・コスト評価



3 特記事項

施設名称	施設番号	00030
白山運動広場		① 施設カルテ

1 施設概要

施設所在地	住居表示等	白山町6丁目4番地2					
	代表地番	-					
所管課	スポーツ課						
分類	大分類	公共施設					
	中分類	スポーツ・レクリエーション施設					
	小分類	スポーツ施設					
	細分類	グラウンド・運動広場					
運営及びその他	運営形態	直営	複合施設	単独			
土地	土地全体	-	面積計	16,336.81 m ²	所有形態	所有	
	用途地域	第1種中高層住居専用地域	建ぺい率	60%	容積率	200%	
建物	建物全体	建物数	-	施設面積計	-	所有形態	-
		棟用途	-	構造種別	-	階数	地上 - 地下 -
	主たる建物	建築年度	-	経過年数	-		
駐車場	有	車椅子利用者用	無				

2 利用実績

データ件名	単位	2018年度	2019年度	2020年度	2021年度	2022年度	5年度平均
延べ利用者数	人	15,205	8,258	16,695	17,248	27,291	16,939
年間増減率	%	7.9	-45.7	102.2	3.3	58.2	-
稼働率	%	33.9	35.3	43.0	51.6	48.9	43.0
年間増減率	%	2.4	4.1	21.8	20.0	-5.2	-

3 収入

項目	2018年度	2019年度	2020年度	2021年度	2022年度	5年度平均
	千円	千円	千円	千円	千円	千円
利用料金等	0	0	0	0	0	0

4 経費内訳

項目	2018年度	2019年度	2020年度	2021年度	2022年度	5年度平均
	千円	千円	千円	千円	千円	千円
維持管理費	8,773	9,653	10,611	55,288	10,572	18,979
指定管理料	0	0	0	0	0	0
運営費合計	8,773	9,653	10,611	55,288	10,572	18,979
減価償却費	-	-	-	-	-	-
総経費	8,773	9,653	10,611	55,288	10,572	18,979

5 単位当たりデータ比較

利用データ件名：延べ利用者数	2018年度	2019年度	2020年度	2021年度	2022年度
利用1件あたり運営費	577 円/人	1,169 円/人	636 円/人	3,205 円/人	387 円/人
利用1件あたり総経費	577 円/人	1,169 円/人	636 円/人	3,205 円/人	387 円/人
利用1件あたり利用料金等	0 円/人	0 円/人	0 円/人	0 円/人	0 円/人
利用料金等/運営費	0.0 %	0.0 %	0.0 %	0.0 %	0.0 %
利用料金等/総経費	0.0 %	0.0 %	0.0 %	0.0 %	0.0 %
項目	2018年度	2019年度	2020年度	2021年度	2022年度
建物1㎡あたり運営費	- 円/㎡	- 円/㎡	- 円/㎡	- 円/㎡	- 円/㎡
建物1㎡あたり総経費	- 円/㎡	- 円/㎡	- 円/㎡	- 円/㎡	- 円/㎡

6 簿価に関する情報

項目	金額
建物取得原価	- 千円
建物簿価	- 千円

7 特記事項

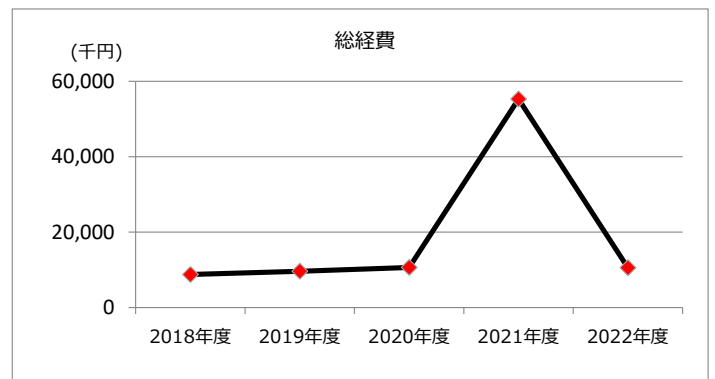
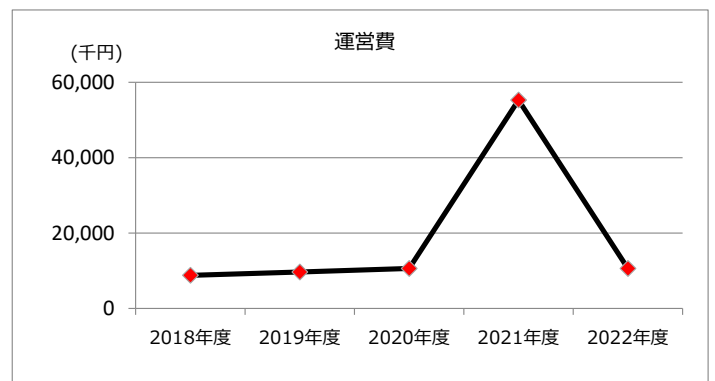
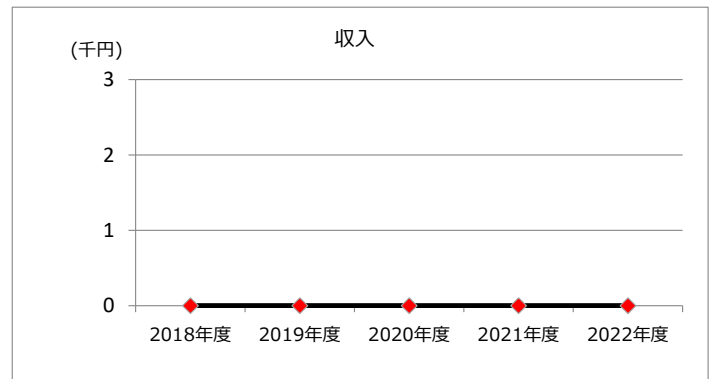
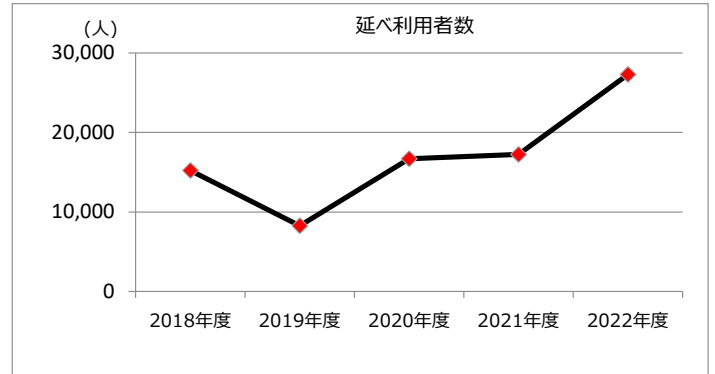
--

施設名称	施設番号	00030
白山運動広場		② 施設評価

1 品質評価

建物名称	耐震性	現状の評価						
		評価年度	屋根屋上	外壁	空調設備	内装	排水管	電気設備
-	-	2018	-	-	-	-	-	-
		2019	-	-	-	-	-	-
		2020	-	-	-	-	-	-
		2021	-	-	-	-	-	-
		2022	-	-	-	-	-	-
-	-	2018	-	-	-	-	-	-
		2019	-	-	-	-	-	-
		2020	-	-	-	-	-	-
		2021	-	-	-	-	-	-
		2022	-	-	-	-	-	-
-	-	2018	-	-	-	-	-	-
		2019	-	-	-	-	-	-
		2020	-	-	-	-	-	-
		2021	-	-	-	-	-	-
		2022	-	-	-	-	-	-
-	-	2018	-	-	-	-	-	-
		2019	-	-	-	-	-	-
		2020	-	-	-	-	-	-
		2021	-	-	-	-	-	-
		2022	-	-	-	-	-	-
-	-	2018	-	-	-	-	-	-
		2019	-	-	-	-	-	-
		2020	-	-	-	-	-	-
		2021	-	-	-	-	-	-
		2022	-	-	-	-	-	-

2 機能・コスト評価



3 特記事項

施設名称	施設番号	00031
篠木公園グラウンド		① 施設カルテ

1 施設概要

施設所在地	住居表示等	関田町1丁目4番地					
	代表地番	-					
所管課	スポーツ課						
分類	大分類	公共施設					
	中分類	スポーツ・レクリエーション施設					
	小分類	スポーツ施設					
	細分類	グラウンド・運動広場					
運営及びその他	運営形態	直営	複合施設	単独			
土地	土地全体	-	面積計	10,826.00 m ²	所有形態	所有	
	用途地域	第1種中高層住居専用地域	建ぺい率	60%	容積率	200%	
建物	建物全体	建物数	-	施設面積計	-	所有形態	-
		棟用途	-	構造種別	-	階数	地上 - 地下 -
	主たる建物	建築年度	-	経過年数	-		
駐車場	有	車椅子利用者用	無				

2 利用実績

データ件名	単位	2018年度	2019年度	2020年度	2021年度	2022年度	5年度平均
延べ利用者数	人	11,030	5,408	9,185	11,678	20,752	11,611
年間増減率	%	23.2	-51.0	69.8	27.1	77.7	-
稼働率	%	44.4	55.9	57.4	72.9	76.1	61.0
年間増減率	%	-0.4	25.9	2.7	27.0	4.4	-

3 収入

項目	2018年度	2019年度	2020年度	2021年度	2022年度	5年度平均
	千円	千円	千円	千円	千円	千円
利用料金等	0	0	0	0	0	0

4 経費内訳

項目	2018年度	2019年度	2020年度	2021年度	2022年度	5年度平均
	千円	千円	千円	千円	千円	千円
維持管理費	358	347	363	365	357	358
指定管理料	0	0	0	0	0	0
運営費合計	358	347	363	365	357	358
減価償却費	-	-	-	-	-	-
総経費	358	347	363	365	357	358

5 単位当たりデータ比較

利用データ件名：延べ利用者数	2018年度	2019年度	2020年度	2021年度	2022年度
利用1件あたり運営費	32 円/人	64 円/人	40 円/人	31 円/人	17 円/人
利用1件あたり総経費	32 円/人	64 円/人	40 円/人	31 円/人	17 円/人
利用1件あたり利用料金等	0 円/人	0 円/人	0 円/人	0 円/人	0 円/人
利用料金等/運営費	0.0 %	0.0 %	0.0 %	0.0 %	0.0 %
利用料金等/総経費	0.0 %	0.0 %	0.0 %	0.0 %	0.0 %
項目	2018年度	2019年度	2020年度	2021年度	2022年度
建物1㎡あたり運営費	- 円/㎡	- 円/㎡	- 円/㎡	- 円/㎡	- 円/㎡
建物1㎡あたり総経費	- 円/㎡	- 円/㎡	- 円/㎡	- 円/㎡	- 円/㎡

6 簿価に関する情報

項目	金額
建物取得原価	- 千円
建物簿価	- 千円

7 特記事項

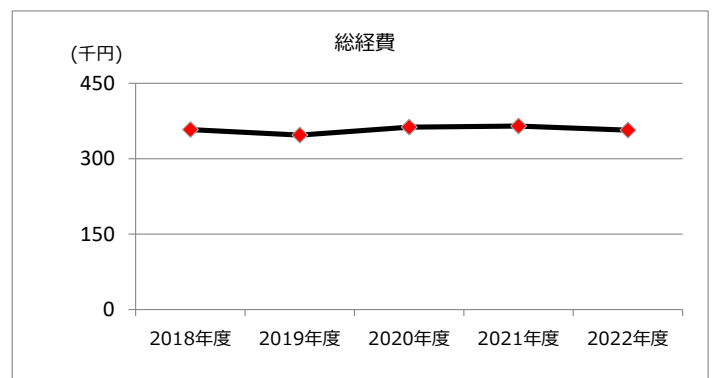
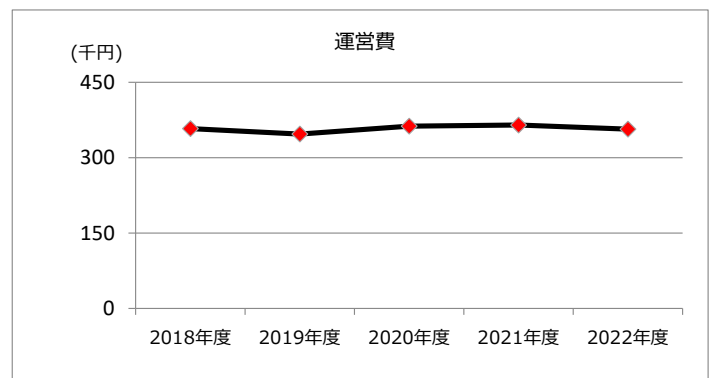
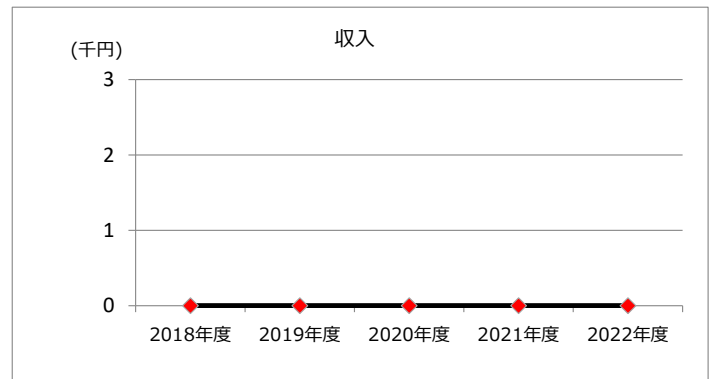
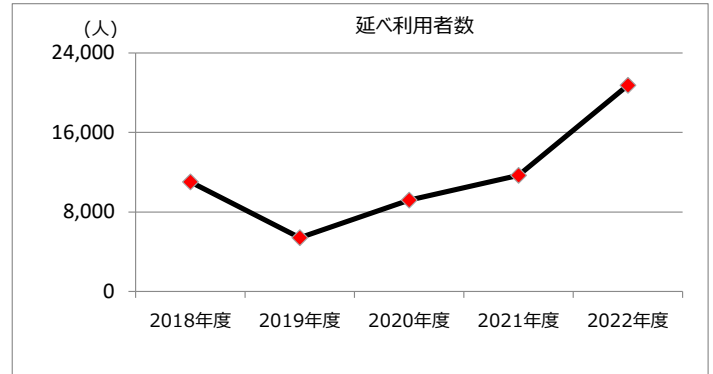
--

施設名称	施設番号	00031
篠木公園グラウンド		② 施設評価

1 品質評価

建物名称	耐震性	現状の評価						
		評価年度	屋根屋上	外壁	空調設備	内装	排水管	電気設備
-	-	2018	-	-	-	-	-	-
		2019	-	-	-	-	-	-
		2020	-	-	-	-	-	-
		2021	-	-	-	-	-	-
		2022	-	-	-	-	-	-
-	-	2018	-	-	-	-	-	-
		2019	-	-	-	-	-	-
		2020	-	-	-	-	-	-
		2021	-	-	-	-	-	-
		2022	-	-	-	-	-	-
-	-	2018	-	-	-	-	-	-
		2019	-	-	-	-	-	-
		2020	-	-	-	-	-	-
		2021	-	-	-	-	-	-
		2022	-	-	-	-	-	-
-	-	2018	-	-	-	-	-	-
		2019	-	-	-	-	-	-
		2020	-	-	-	-	-	-
		2021	-	-	-	-	-	-
		2022	-	-	-	-	-	-
-	-	2018	-	-	-	-	-	-
		2019	-	-	-	-	-	-
		2020	-	-	-	-	-	-
		2021	-	-	-	-	-	-
		2022	-	-	-	-	-	-

2 機能・コスト評価



3 特記事項

施設名称	施設番号	00032
高蔵寺運動広場		① 施設カルテ

1 施設概要

施設所在地	住居表示等	高蔵寺町2丁目地内					
	代表地番	-					
所管課	スポーツ課						
分類	大分類	公共施設					
	中分類	スポーツ・レクリエーション施設					
	小分類	スポーツ施設					
	細分類	グラウンド・運動広場					
運営及びその他	運営形態	直営	複合施設	単独			
土地	土地全体	-	面積計	10,408.70 m ²	所有形態	借上	
	用途地域	指定なし	建ぺい率	60%	容積率	200%	
建物	建物全体	建物数	-	施設面積計	-	所有形態	-
		棟用途	-	構造種別	-	階数 地上	-
	主たる建物	建築年度	-	経過年数	-	地下	-
駐車場	有	車椅子利用者用	無				

2 利用実績

データ件名	単位	2018年度	2019年度	2020年度	2021年度	2022年度	5年度平均
延べ利用者数	人	5,756	2,271	4,849	1,597	6,877	4,270
年間増減率	%	-0.2	-60.5	113.5	-67.1	330.6	-
稼働率	%	38.6	31.1	30.6	38.4	38.1	35.0
年間増減率	%	15.9	-19.4	-1.6	25.5	-0.8	-

3 収入

項目	2018年度	2019年度	2020年度	2021年度	2022年度	5年度平均
	千円	千円	千円	千円	千円	千円
利用料金等	0	0	0	0	0	0

4 経費内訳

項目	2018年度	2019年度	2020年度	2021年度	2022年度	5年度平均
	千円	千円	千円	千円	千円	千円
維持管理費	726	612	569	1,156	741	761
指定管理料	0	0	0	0	0	0
運営費合計	726	612	569	1,156	741	761
減価償却費	-	-	-	-	-	-
総経費	726	612	569	1,156	741	761

5 単位当たりデータ比較

利用データ件名：延べ利用者数	2018年度	2019年度	2020年度	2021年度	2022年度
利用1件あたり運営費	126 円/人	269 円/人	117 円/人	724 円/人	108 円/人
利用1件あたり総経費	126 円/人	269 円/人	117 円/人	724 円/人	108 円/人
利用1件あたり利用料金等	0 円/人	0 円/人	0 円/人	0 円/人	0 円/人
利用料金等/運営費	0.0 %	0.0 %	0.0 %	0.0 %	0.0 %
利用料金等/総経費	0.0 %	0.0 %	0.0 %	0.0 %	0.0 %
項目	2018年度	2019年度	2020年度	2021年度	2022年度
建物1㎡あたり運営費	- 円/㎡	- 円/㎡	- 円/㎡	- 円/㎡	- 円/㎡
建物1㎡あたり総経費	- 円/㎡	- 円/㎡	- 円/㎡	- 円/㎡	- 円/㎡

6 簿価に関する情報

項目	金額
建物取得原価	- 千円
建物簿価	- 千円

7 特記事項

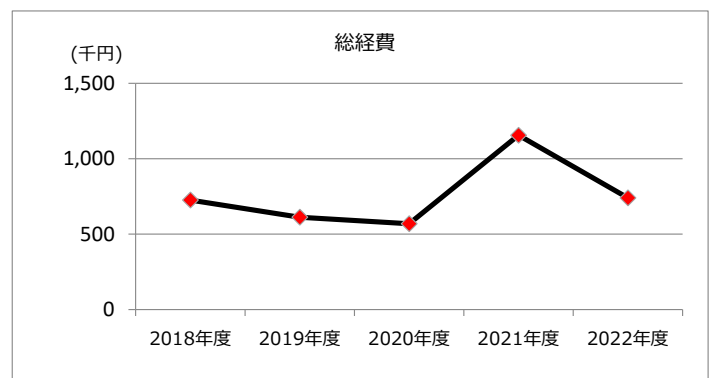
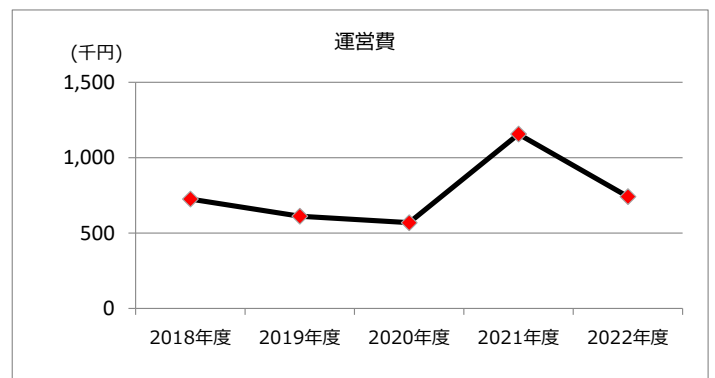
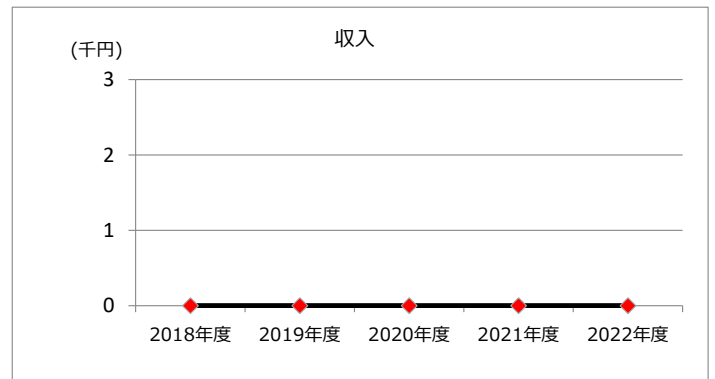
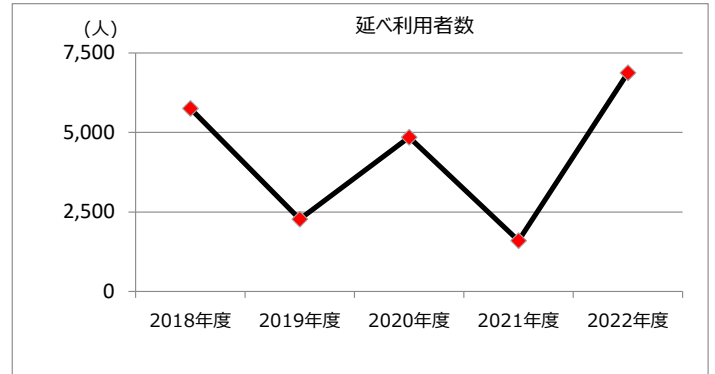
--

施設名称	施設番号	00032
高蔵寺運動広場		② 施設評価

1 品質評価

建物名称	耐震性	現状の評価						
		評価年度	屋根屋上	外壁	空調設備	内装	排水管	電気設備
-	-	2018	-	-	-	-	-	-
		2019	-	-	-	-	-	-
		2020	-	-	-	-	-	-
		2021	-	-	-	-	-	-
		2022	-	-	-	-	-	-
-	-	2018	-	-	-	-	-	-
		2019	-	-	-	-	-	-
		2020	-	-	-	-	-	-
		2021	-	-	-	-	-	-
		2022	-	-	-	-	-	-
-	-	2018	-	-	-	-	-	-
		2019	-	-	-	-	-	-
		2020	-	-	-	-	-	-
		2021	-	-	-	-	-	-
		2022	-	-	-	-	-	-
-	-	2018	-	-	-	-	-	-
		2019	-	-	-	-	-	-
		2020	-	-	-	-	-	-
		2021	-	-	-	-	-	-
		2022	-	-	-	-	-	-
-	-	2018	-	-	-	-	-	-
		2019	-	-	-	-	-	-
		2020	-	-	-	-	-	-
		2021	-	-	-	-	-	-
		2022	-	-	-	-	-	-

2 機能・コスト評価



3 特記事項

施設名称	施設番号	00033
牛山公園グラウンド		① 施設カルテ

1 施設概要

施設所在地	住居表示等	牛山町3103番地					
	代表地番	-					
所管課	スポーツ課						
分類	大分類	公共施設					
	中分類	スポーツ・レクリエーション施設					
	小分類	スポーツ施設					
	細分類	グラウンド・運動広場					
運営及びその他	運営形態	直営	複合施設	単独			
土地	土地全体	-	面積計	18,274.00 m ²	所有形態	所有	
	用途地域	指定なし	建ぺい率	60%	容積率	200%	
建物	建物全体	建物数	-	施設面積計	-	所有形態	-
		棟用途	-	構造種別	-	階数	地上 - 地下 -
	主たる建物	棟用途	-	経過年数	-		
		建築年度	-				
駐車場	有	車椅子利用者用	有				

2 利用実績

データ件名	単位	2018年度	2019年度	2020年度	2021年度	2022年度	5年度平均
延べ利用者数	人	29,761	15,081	21,755	26,219	31,860	24,935
年間増減率	%	16.3	-49.3	44.3	20.5	21.5	-
稼働率	%	52.5	52.5	47.6	55.9	53.7	52.0
年間増減率	%	-2.1	0.0	-9.3	17.4	-3.9	-

3 収入

項目	2018年度	2019年度	2020年度	2021年度	2022年度	5年度平均
	千円	千円	千円	千円	千円	千円
利用料金等	0	0	0	0	0	0

4 経費内訳

項目	2018年度	2019年度	2020年度	2021年度	2022年度	5年度平均
	千円	千円	千円	千円	千円	千円
維持管理費	834	497	487	502	853	635
指定管理料	0	0	0	0	0	0
運営費合計	834	497	487	502	853	635
減価償却費	-	-	-	-	-	-
総経費	834	497	487	502	853	635

5 単位当たりデータ比較

利用データ件名：延べ利用者数	2018年度	2019年度	2020年度	2021年度	2022年度
利用1件あたり運営費	28 円/人	33 円/人	22 円/人	19 円/人	27 円/人
利用1件あたり総経費	28 円/人	33 円/人	22 円/人	19 円/人	27 円/人
利用1件あたり利用料金等	0 円/人	0 円/人	0 円/人	0 円/人	0 円/人
利用料金等/運営費	0.0 %	0.0 %	0.0 %	0.0 %	0.0 %
利用料金等/総経費	0.0 %	0.0 %	0.0 %	0.0 %	0.0 %
項目	2018年度	2019年度	2020年度	2021年度	2022年度
建物1㎡あたり運営費	- 円/㎡	- 円/㎡	- 円/㎡	- 円/㎡	- 円/㎡
建物1㎡あたり総経費	- 円/㎡	- 円/㎡	- 円/㎡	- 円/㎡	- 円/㎡

6 簿価に関する情報

項目	金額
建物取得原価	- 千円
建物簿価	- 千円

7 特記事項

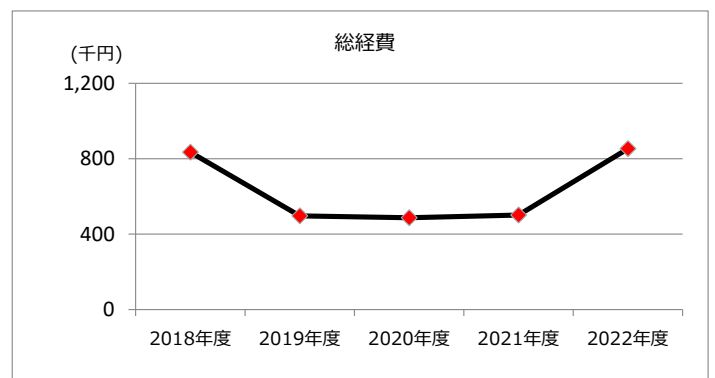
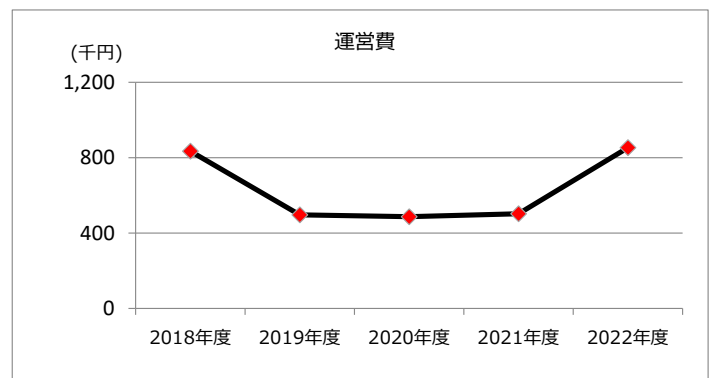
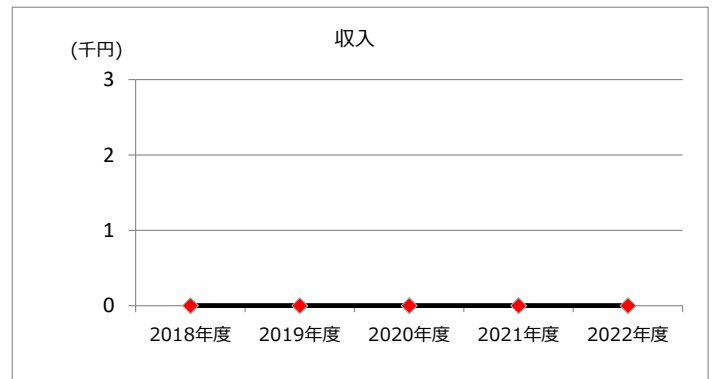
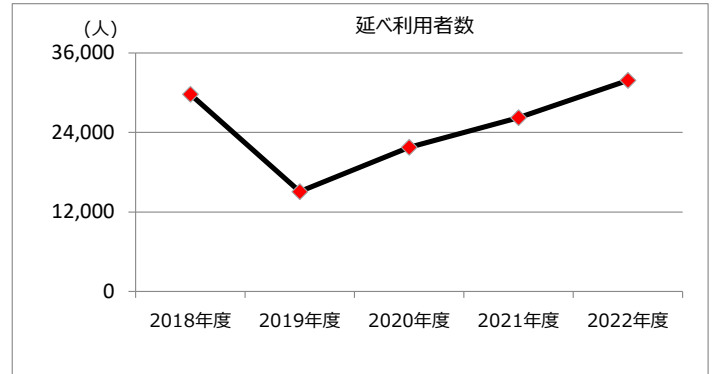
--

施設名称	施設番号	00033
牛山公園グラウンド		② 施設評価

1 品質評価

建物名称	耐震性	現状の評価						
		評価年度	屋根屋上	外壁	空調設備	内装	排水管	電気設備
-	-	2018	-	-	-	-	-	-
		2019	-	-	-	-	-	-
		2020	-	-	-	-	-	-
		2021	-	-	-	-	-	-
		2022	-	-	-	-	-	-
-	-	2018	-	-	-	-	-	-
		2019	-	-	-	-	-	-
		2020	-	-	-	-	-	-
		2021	-	-	-	-	-	-
		2022	-	-	-	-	-	-
-	-	2018	-	-	-	-	-	-
		2019	-	-	-	-	-	-
		2020	-	-	-	-	-	-
		2021	-	-	-	-	-	-
		2022	-	-	-	-	-	-
-	-	2018	-	-	-	-	-	-
		2019	-	-	-	-	-	-
		2020	-	-	-	-	-	-
		2021	-	-	-	-	-	-
		2022	-	-	-	-	-	-
-	-	2018	-	-	-	-	-	-
		2019	-	-	-	-	-	-
		2020	-	-	-	-	-	-
		2021	-	-	-	-	-	-
		2022	-	-	-	-	-	-


2 機能・コスト評価



3 特記事項

施設名称	施設番号	00034
前高グラウンド		① 施設カルテ

1 施設概要

施設所在地	住居表示等	西高山町2丁目11番地						
	代表地番	-						
所管課	スポーツ課							
分類	大分類	公共施設						
	中分類	スポーツ・レクリエーション施設						
	小分類	スポーツ施設						
	細分類	グラウンド・運動広場						
運営及びその他	運営形態	直営	複合施設	単独				
土地	土地全体	-	面積計	19,888.00 m ²	所有形態	所有		
	用途地域	第1種住居地域	建ぺい率	60%	容積率	200%		
建物	建物全体	建物数	-	施設面積計	-	所有形態		-
		棟用途	-	構造種別	-	階数	地上	-
	主たる建物	建築年度	-	経過年数	-	地下	-	-
駐車場	有		車椅子利用者用	無				

2 利用実績

データ件名	単位	2018年度	2019年度	2020年度	2021年度	2022年度	5年度平均
延べ利用者数	人	21,702	13,132	20,604	19,125	28,761	20,665
年間増減率	%	-2.0	-39.5	56.9	-7.2	50.4	-
稼働率	%	51.9	53.9	53.4	56.3	54.6	54.0
年間増減率	%	4.0	3.9	-0.9	5.4	-3.0	-

3 収入

項目	2018年度	2019年度	2020年度	2021年度	2022年度	5年度平均
	千円	千円	千円	千円	千円	千円
利用料金等	0	0	0	0	0	0

4 経費内訳

項目	2018年度	2019年度	2020年度	2021年度	2022年度	5年度平均
	千円	千円	千円	千円	千円	千円
維持管理費	1,502	1,460	1,500	1,575	1,614	1,530
指定管理料	0	0	0	0	0	0
運営費合計	1,502	1,460	1,500	1,575	1,614	1,530
減価償却費	-	-	-	-	-	-
総経費	1,502	1,460	1,500	1,575	1,614	1,530

5 単位当たりデータ比較

利用データ件名：延べ利用者数	2018年度	2019年度	2020年度	2021年度	2022年度
利用1件あたり運営費	69 円/人	111 円/人	73 円/人	82 円/人	56 円/人
利用1件あたり総経費	69 円/人	111 円/人	73 円/人	82 円/人	56 円/人
利用1件あたり利用料金等	0 円/人	0 円/人	0 円/人	0 円/人	0 円/人
利用料金等/運営費	0.0 %	0.0 %	0.0 %	0.0 %	0.0 %
利用料金等/総経費	0.0 %	0.0 %	0.0 %	0.0 %	0.0 %
項目	2018年度	2019年度	2020年度	2021年度	2022年度
建物1㎡あたり運営費	- 円/㎡	- 円/㎡	- 円/㎡	- 円/㎡	- 円/㎡
建物1㎡あたり総経費	- 円/㎡	- 円/㎡	- 円/㎡	- 円/㎡	- 円/㎡

6 簿価に関する情報

項目	金額
建物取得原価	- 千円
建物簿価	- 千円

7 特記事項

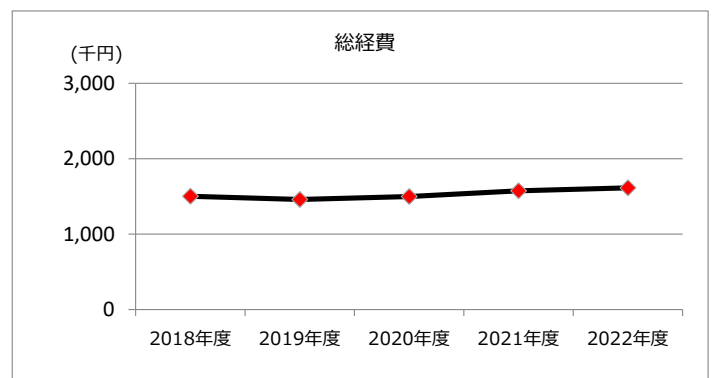
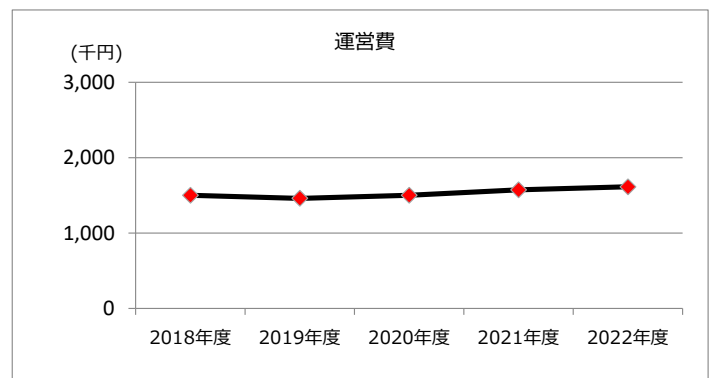
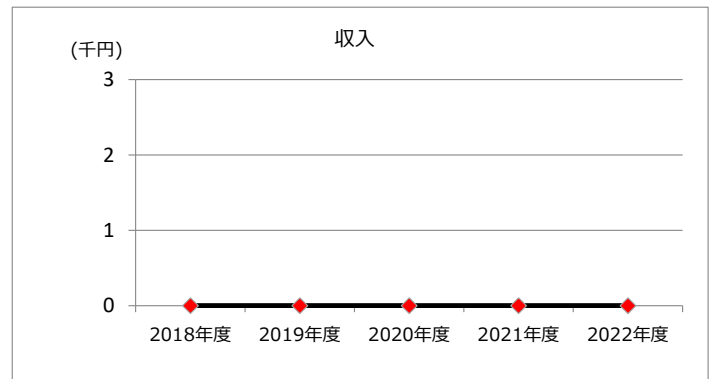
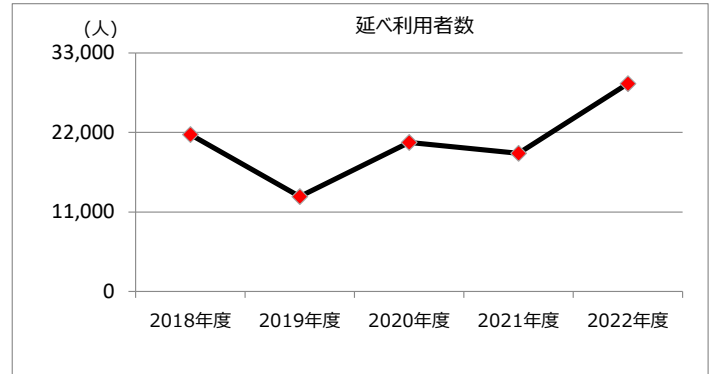
--

施設名称	施設番号	00034
前高グラウンド		② 施設評価

1 品質評価

建物名称	耐震性	現状の評価						
		評価年度	屋根屋上	外壁	空調設備	内装	排水管	電気設備
-	-	2018	-	-	-	-	-	-
		2019	-	-	-	-	-	-
		2020	-	-	-	-	-	-
		2021	-	-	-	-	-	-
		2022	-	-	-	-	-	-
-	-	2018	-	-	-	-	-	-
		2019	-	-	-	-	-	-
		2020	-	-	-	-	-	-
		2021	-	-	-	-	-	-
		2022	-	-	-	-	-	-
-	-	2018	-	-	-	-	-	-
		2019	-	-	-	-	-	-
		2020	-	-	-	-	-	-
		2021	-	-	-	-	-	-
		2022	-	-	-	-	-	-
-	-	2018	-	-	-	-	-	-
		2019	-	-	-	-	-	-
		2020	-	-	-	-	-	-
		2021	-	-	-	-	-	-
		2022	-	-	-	-	-	-
-	-	2018	-	-	-	-	-	-
		2019	-	-	-	-	-	-
		2020	-	-	-	-	-	-
		2021	-	-	-	-	-	-
		2022	-	-	-	-	-	-

2 機能・コスト評価



3 特記事項

施設名称	施設番号	00035
大池緑地グラウンド		① 施設カルテ

1 施設概要

施設所在地	住居表示等	西山町5丁目18番地1							
	代表地番	-							
所管課	スポーツ課								
分類	大分類	公共施設							
	中分類	スポーツ・レクリエーション施設							
	小分類	スポーツ施設							
	細分類	グラウンド・運動広場							
運営及びその他	運営形態	直営	複合施設	単独					
土地	土地全体	-	面積計	10,600.00 m ²	所有形態	所有			
	用途地域	指定なし	建ぺい率	60%	容積率	200%			
建物	建物全体	建物数	-	施設面積計	-	所有形態	-		
		棟用途	-	構造種別	-	階数	地上	-	地下
	主たる建物	建築年度	-	経過年数	-				
駐車場	有		車椅子利用者用	有					

2 利用実績

データ件名	単位	2018年度	2019年度	2020年度	2021年度	2022年度	5年度平均
延べ利用者数	人	20,080	13,005	22,564	24,505	28,789	21,789
年間増減率	%	-10.6	-35.2	73.5	8.6	17.5	-
稼働率	%	51.0	55.5	59.9	62.1	60.3	58.0
年間増減率	%	-3.2	8.8	7.9	3.7	-2.9	-

3 収入

項目	2018年度	2019年度	2020年度	2021年度	2022年度	5年度平均
	千円	千円	千円	千円	千円	千円
利用料金等	0	0	0	0	0	0

4 経費内訳

項目	2018年度	2019年度	2020年度	2021年度	2022年度	5年度平均
	千円	千円	千円	千円	千円	千円
維持管理費	322	331	330	349	697	406
指定管理料	0	0	0	0	0	0
運営費合計	322	331	330	349	697	406
減価償却費	-	-	-	-	-	-
総経費	322	331	330	349	697	406

5 単位当たりデータ比較

利用データ件名：延べ利用者数	2018年度	2019年度	2020年度	2021年度	2022年度
利用1件あたり運営費	16 円/人	25 円/人	15 円/人	14 円/人	24 円/人
利用1件あたり総経費	16 円/人	25 円/人	15 円/人	14 円/人	24 円/人
利用1件あたり利用料金等	0 円/人	0 円/人	0 円/人	0 円/人	0 円/人
利用料金等/運営費	0.0 %	0.0 %	0.0 %	0.0 %	0.0 %
利用料金等/総経費	0.0 %	0.0 %	0.0 %	0.0 %	0.0 %
項目	2018年度	2019年度	2020年度	2021年度	2022年度
建物1㎡あたり運営費	- 円/㎡	- 円/㎡	- 円/㎡	- 円/㎡	- 円/㎡
建物1㎡あたり総経費	- 円/㎡	- 円/㎡	- 円/㎡	- 円/㎡	- 円/㎡

6 簿価に関する情報

項目	金額
建物取得原価	- 千円
建物簿価	- 千円

7 特記事項

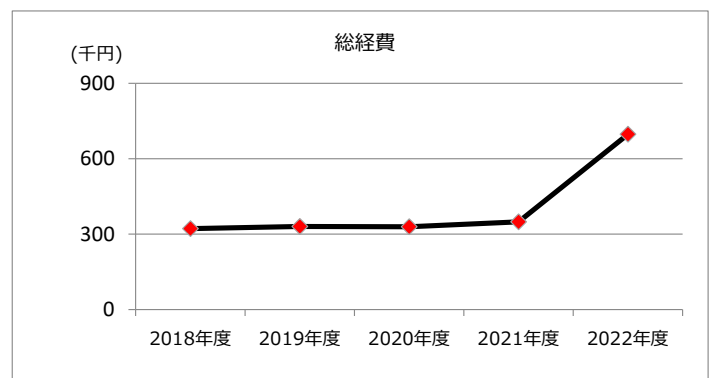
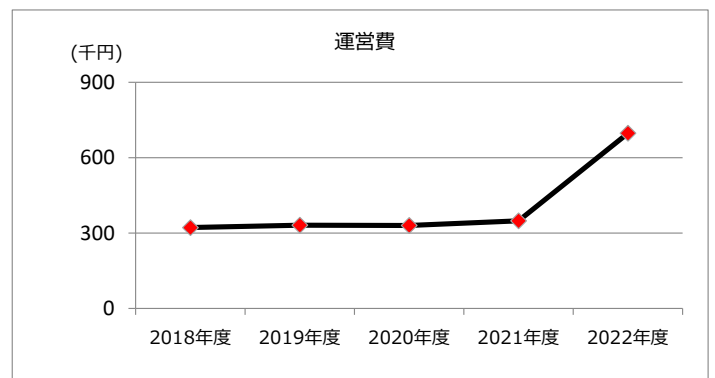
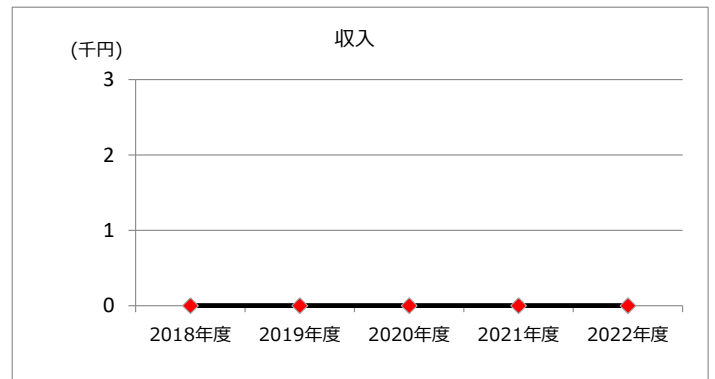
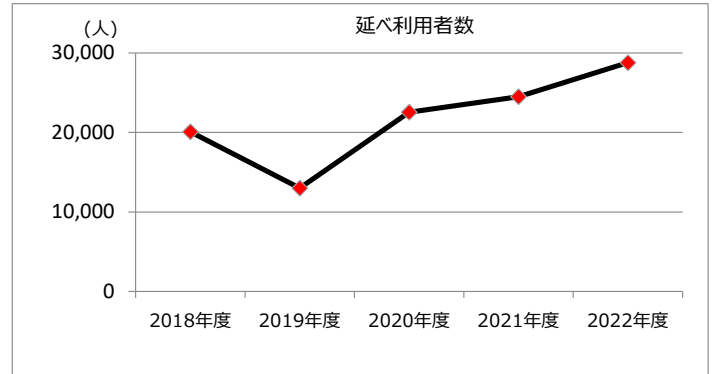
--

施設名称	施設番号	00035
大池緑地グラウンド		② 施設評価

1 品質評価

建物名称	耐震性	現状の評価						
		評価年度	屋根屋上	外壁	空調設備	内装	排水管	電気設備
-	-	2018	-	-	-	-	-	-
		2019	-	-	-	-	-	-
		2020	-	-	-	-	-	-
		2021	-	-	-	-	-	-
		2022	-	-	-	-	-	-
-	-	2018	-	-	-	-	-	-
		2019	-	-	-	-	-	-
		2020	-	-	-	-	-	-
		2021	-	-	-	-	-	-
		2022	-	-	-	-	-	-
-	-	2018	-	-	-	-	-	-
		2019	-	-	-	-	-	-
		2020	-	-	-	-	-	-
		2021	-	-	-	-	-	-
		2022	-	-	-	-	-	-
-	-	2018	-	-	-	-	-	-
		2019	-	-	-	-	-	-
		2020	-	-	-	-	-	-
		2021	-	-	-	-	-	-
		2022	-	-	-	-	-	-
-	-	2018	-	-	-	-	-	-
		2019	-	-	-	-	-	-
		2020	-	-	-	-	-	-
		2021	-	-	-	-	-	-
		2022	-	-	-	-	-	-

2 機能・コスト評価



3 特記事項

施設名称	施設番号	00036
中央公民館（テニスコート）		① 施設カルテ

1 施設概要

施設所在地	住居表示等	柏原町1丁目9番地1					
	代表地番	-					
所管課	中央公民館						
分類	大分類	公共施設					
	中分類	スポーツ・レクリエーション施設					
	小分類	スポーツ施設					
	細分類	グラウンド・運動広場					
運営及びその他	運営形態	直営	複合施設	単独			
土地	土地全体	-	面積計	5,813.00 m ²	所有形態	所有	
	用途地域	第1種中高層住居専用地域	建ぺい率	60%	容積率	200%	
建物	建物全体	建物数	-	施設面積計	-	所有形態	-
		棟用途	-	構造種別	-	階数	地上 - 地下 -
	主たる建物	建築年度	-	経過年数	-		
駐車場	有	車椅子利用者用	無				

2 利用実績

データ件名	単位	2018年度	2019年度	2020年度	2021年度	2022年度	5年度平均
延べ利用者数	人	30,297	15,798	25,973	28,584	36,863	27,503
年間増減率	%	-9.8	-47.9	64.4	10.1	29.0	-
稼働率	%	53.5	57.7	58.9	58.9	52.7	56.0
年間増減率	%	7.9	7.9	2.1	0.0	-10.5	-

3 収入

項目	2018年度	2019年度	2020年度	2021年度	2022年度	5年度平均
	千円	千円	千円	千円	千円	千円
利用料金等	3,602	3,723	3,211	3,088	3,912	3,507

4 経費内訳

項目	2018年度	2019年度	2020年度	2021年度	2022年度	5年度平均
	千円	千円	千円	千円	千円	千円
維持管理費	0	4,536	2,656	0	0	1,438
指定管理料	0	0	0	0	0	0
運営費合計	0	4,536	2,656	0	0	1,438
減価償却費	-	-	-	-	-	-
総経費	0	4,536	2,656	0	0	1,438

5 単位当たりデータ比較

利用データ件名：延べ利用者数	2018年度	2019年度	2020年度	2021年度	2022年度
利用1件あたり運営費	0 円/人	287 円/人	102 円/人	0 円/人	0 円/人
利用1件あたり総経費	0 円/人	287 円/人	102 円/人	0 円/人	0 円/人
利用1件あたり利用料金等	119 円/人	236 円/人	124 円/人	108 円/人	106 円/人
利用料金等/運営費	- %	82.1 %	120.9 %	- %	- %
利用料金等/総経費	- %	82.1 %	120.9 %	- %	- %
項目	2018年度	2019年度	2020年度	2021年度	2022年度
建物1㎡あたり運営費	- 円/㎡	- 円/㎡	- 円/㎡	- 円/㎡	- 円/㎡
建物1㎡あたり総経費	- 円/㎡	- 円/㎡	- 円/㎡	- 円/㎡	- 円/㎡

6 簿価に関する情報

項目	金額
建物取得原価	- 千円
建物簿価	- 千円

7 特記事項

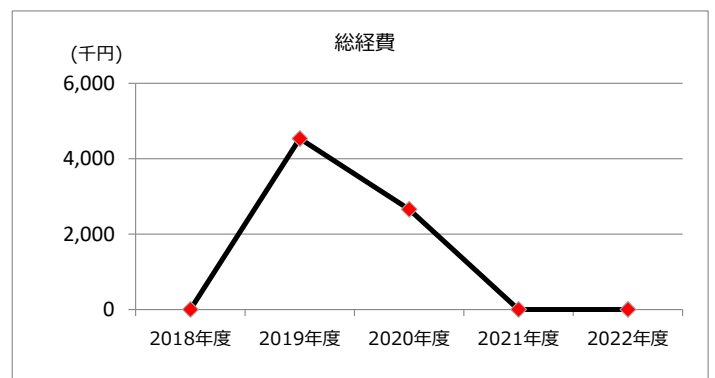
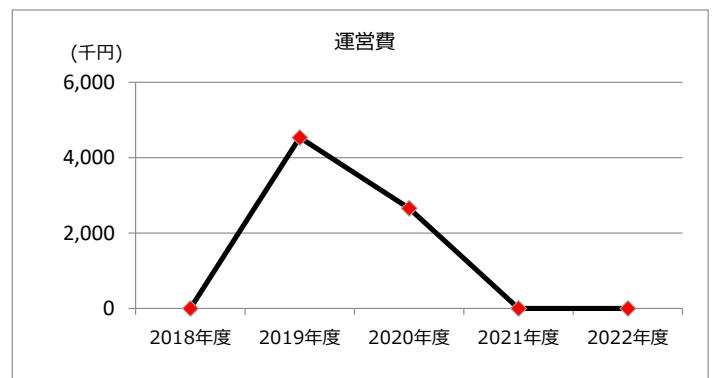
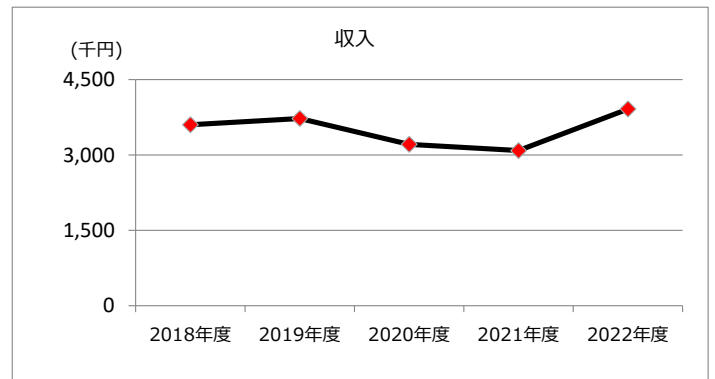
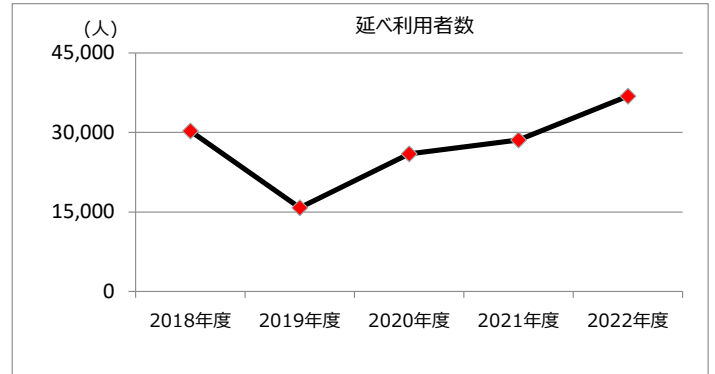
--

施設名称	施設番号	00036
中央公民館（テニス場）		② 施設評価

1 品質評価

建物名称	耐震性	現状の評価						
		評価年度	屋根屋上	外壁	空調設備	内装	排水管	電気設備
-	-	2018	-	-	-	-	-	-
		2019	-	-	-	-	-	-
		2020	-	-	-	-	-	-
		2021	-	-	-	-	-	-
		2022	-	-	-	-	-	-
-	-	2018	-	-	-	-	-	-
		2019	-	-	-	-	-	-
		2020	-	-	-	-	-	-
		2021	-	-	-	-	-	-
		2022	-	-	-	-	-	-
-	-	2018	-	-	-	-	-	-
		2019	-	-	-	-	-	-
		2020	-	-	-	-	-	-
		2021	-	-	-	-	-	-
		2022	-	-	-	-	-	-
-	-	2018	-	-	-	-	-	-
		2019	-	-	-	-	-	-
		2020	-	-	-	-	-	-
		2021	-	-	-	-	-	-
		2022	-	-	-	-	-	-
-	-	2018	-	-	-	-	-	-
		2019	-	-	-	-	-	-
		2020	-	-	-	-	-	-
		2021	-	-	-	-	-	-
		2022	-	-	-	-	-	-

2 機能・コスト評価



3 特記事項

施設名称	施設番号	00037
高森山公園（テニス場）		① 施設カルテ

1 施設概要

施設所在地	住居表示等	高森台8丁目5番地									
	代表地番	-									
所管課	スポーツ課										
分類	大分類	公共施設									
	中分類	スポーツ・レクリエーション施設									
	小分類	スポーツ施設									
	細分類	グラウンド・運動広場									
運営及びその他	運営形態	直営	複合施設	単独							
土地	土地全体	-		面積計	3,500.00 m ²	所有形態	所有				
	用途地域	第1種中高層住居専用地域		建ぺい率	60%	容積率	200%				
建物	建物全体	建物数	-		施設面積計	-		所有形態	-		
		棟用途	-		構造種別	-		階数	地上	-	地下
	主たる建物	建築年度	-		経過年数	-					
駐車場	有			車椅子利用者用	無						

2 利用実績

データ件名	単位	2018年度	2019年度	2020年度	2021年度	2022年度	5年度平均
延べ利用者数	人	41,171	17,996	23,955	26,519	27,313	27,391
年間増減率	%	53.6	-56.3	33.1	10.7	3.0	-
稼働率	%	57.4	57.9	59.6	61.6	58.4	59.0
年間増減率	%	-0.2	0.9	2.9	3.4	-5.2	-

3 収入

項目	2018年度	2019年度	2020年度	2021年度	2022年度	5年度平均
	千円	千円	千円	千円	千円	千円
利用料金等	2,450	2,518	2,016	2,109	2,520	2,323

4 経費内訳

項目	2018年度	2019年度	2020年度	2021年度	2022年度	5年度平均
	千円	千円	千円	千円	千円	千円
維持管理費	1,100	331	330	342	839	588
指定管理料	0	0	0	0	0	0
運営費合計	1,100	331	330	342	839	588
減価償却費	-	-	-	-	-	-
総経費	1,100	331	330	342	839	588

5 単位当たりデータ比較

利用データ件名：延べ利用者数	2018年度	2019年度	2020年度	2021年度	2022年度
利用1件あたり運営費	27 円/人	18 円/人	14 円/人	13 円/人	31 円/人
利用1件あたり総経費	27 円/人	18 円/人	14 円/人	13 円/人	31 円/人
利用1件あたり利用料金等	60 円/人	140 円/人	84 円/人	80 円/人	92 円/人
利用料金等/運営費	222.7 %	760.7 %	610.9 %	616.7 %	300.4 %
利用料金等/総経費	222.7 %	760.7 %	610.9 %	616.7 %	300.4 %
項目	2018年度	2019年度	2020年度	2021年度	2022年度
建物1m ² あたり運営費	- 円/m ²	- 円/m ²	- 円/m ²	- 円/m ²	- 円/m ²
建物1m ² あたり総経費	- 円/m ²	- 円/m ²	- 円/m ²	- 円/m ²	- 円/m ²

6 簿価に関する情報

項目	金額
建物取得原価	- 千円
建物簿価	- 千円

7 特記事項

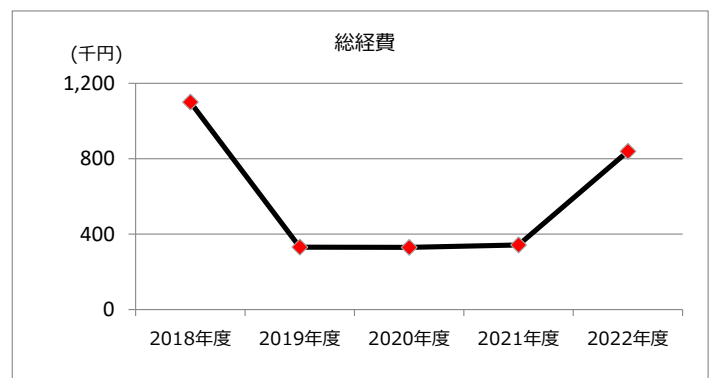
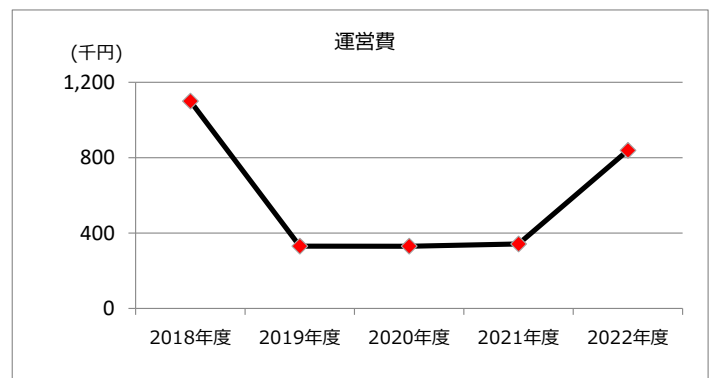
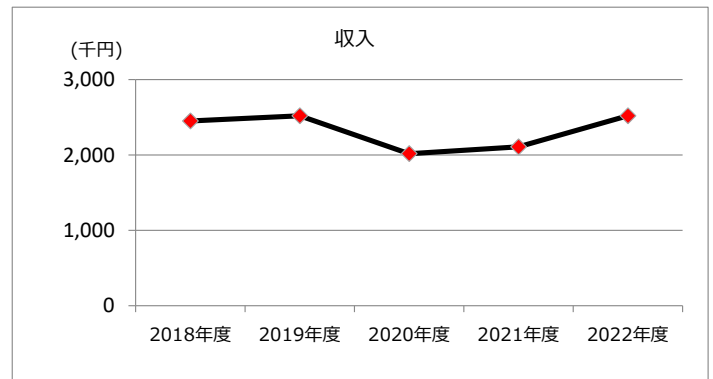
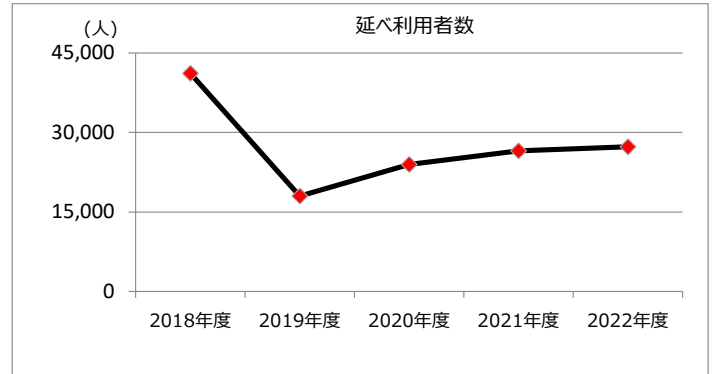
--

施設名称	施設番号	00037
高森山公園（テニス場）	② 施設評価	

1 品質評価

建物名称	耐震性	現状の評価						
		評価年度	屋根屋上	外壁	空調設備	内装	排水管	電気設備
-	-	2018	-	-	-	-	-	-
		2019	-	-	-	-	-	-
		2020	-	-	-	-	-	-
		2021	-	-	-	-	-	-
		2022	-	-	-	-	-	-
-	-	2018	-	-	-	-	-	-
		2019	-	-	-	-	-	-
		2020	-	-	-	-	-	-
		2021	-	-	-	-	-	-
		2022	-	-	-	-	-	-
-	-	2018	-	-	-	-	-	-
		2019	-	-	-	-	-	-
		2020	-	-	-	-	-	-
		2021	-	-	-	-	-	-
		2022	-	-	-	-	-	-
-	-	2018	-	-	-	-	-	-
		2019	-	-	-	-	-	-
		2020	-	-	-	-	-	-
		2021	-	-	-	-	-	-
		2022	-	-	-	-	-	-
-	-	2018	-	-	-	-	-	-
		2019	-	-	-	-	-	-
		2020	-	-	-	-	-	-
		2021	-	-	-	-	-	-
		2022	-	-	-	-	-	-

2 機能・コスト評価



3 特記事項

施設名称	施設番号	00038
グリーンパレス春日井（テニス場）		① 施設カルテ

1 施設概要

施設所在地	住居表示等	東野町字落合池 1 番地 2					
	代表地番	-					
所管課	経済振興課						
分類	大分類	公共施設					
	中分類	スポーツ・レクリエーション施設					
	小分類	スポーツ施設					
	細分類	グラウンド・運動広場					
運営及びその他	運営形態	指定管理	複合施設	単独			
土地	土地全体	-	面積計	1,880.00 m ²	所有形態	所有	
	用途地域	指定なし	建ぺい率	60%	容積率	200%	
建物	建物全体	建物数	-	施設面積計	-	所有形態	-
	主たる建物	棟用途	-	構造種別	-	階数	地上 - 地下 -
		建築年度	-	経過年数	-		
駐車場	有	車椅子利用者用	無				

2 利用実績

データ件名	単位	2018年度	2019年度	2020年度	2021年度	2022年度	5年度平均
延べ利用者数	人	16,779	9,207	11,463	12,336	15,553	13,068
年間増減率	%	12.0	-45.1	24.5	7.6	26.1	-
稼働率	%	63.2	64.9	78.3	59.1	74.9	68.0
年間増減率	%	-7.5	2.7	20.6	-24.5	26.7	-

3 収入

項目	2018年度	2019年度	2020年度	2021年度	2022年度	5年度平均
	千円	千円	千円	千円	千円	千円
利用料金等	2,719	2,804	2,260	2,281	2,746	2,562

4 経費内訳

項目	2018年度	2019年度	2020年度	2021年度	2022年度	5年度平均
	千円	千円	千円	千円	千円	千円
維持管理費	2,570	0	0	0	0	514
指定管理料	0	0	0	0	0	0
運営費合計	2,570	0	0	0	0	514
減価償却費	-	-	-	-	-	-
総経費	2,570	0	0	0	0	514

5 単位当たりデータ比較

利用データ件名：延べ利用者数	2018年度	2019年度	2020年度	2021年度	2022年度
利用1件あたり運営費	153 円/人	0 円/人	0 円/人	0 円/人	0 円/人
利用1件あたり総経費	153 円/人	0 円/人	0 円/人	0 円/人	0 円/人
利用1件あたり利用料金等	162 円/人	305 円/人	197 円/人	185 円/人	177 円/人
利用料金等/運営費	105.8 %	- %	- %	- %	- %
利用料金等/総経費	105.8 %	- %	- %	- %	- %
項目	2018年度	2019年度	2020年度	2021年度	2022年度
建物1m ² あたり運営費	- 円/m ²	- 円/m ²	- 円/m ²	- 円/m ²	- 円/m ²
建物1m ² あたり総経費	- 円/m ²	- 円/m ²	- 円/m ²	- 円/m ²	- 円/m ²

6 簿価に関する情報

項目	金額
建物取得原価	- 千円
建物簿価	- 千円

7 特記事項

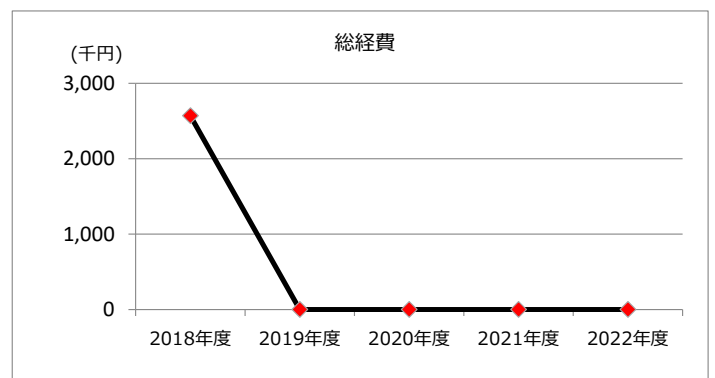
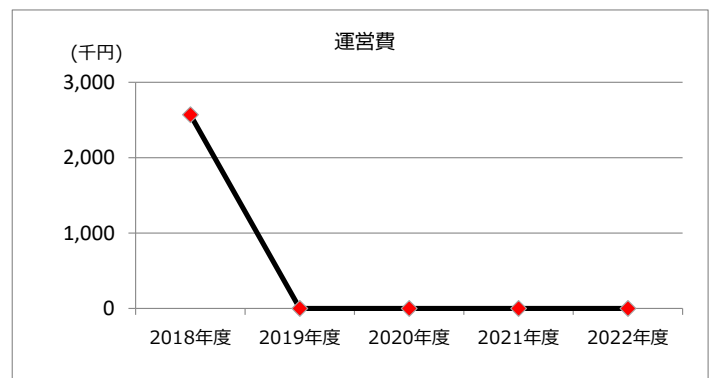
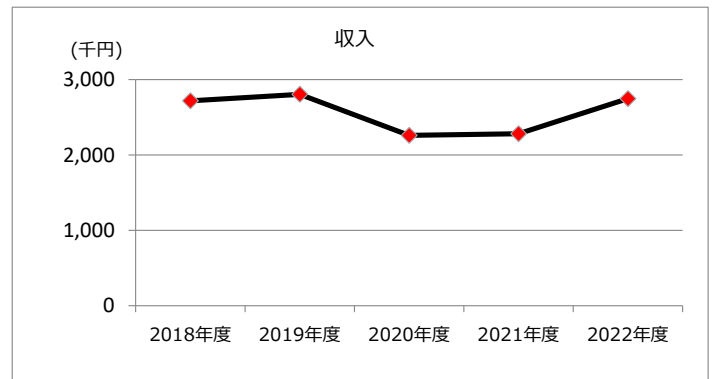
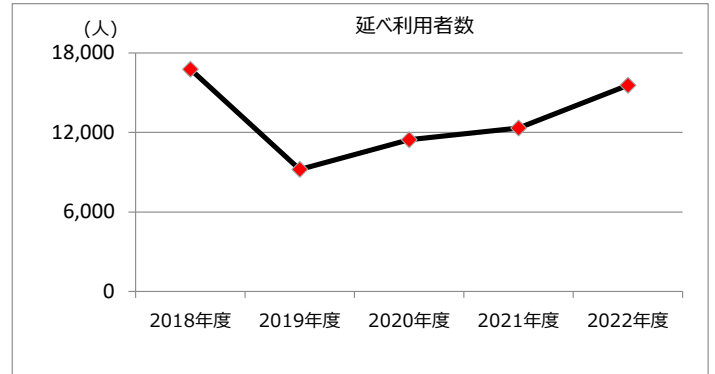
--

施設名称	施設番号	00038
グリーンパレス春日井（テニス場）		② 施設評価

1 品質評価

建物名称	耐震性	現状の評価						
		評価年度	屋根屋上	外壁	空調設備	内装	排水管	電気設備
-	-	2018	-	-	-	-	-	-
		2019	-	-	-	-	-	-
		2020	-	-	-	-	-	-
		2021	-	-	-	-	-	-
		2022	-	-	-	-	-	-
-	-	2018	-	-	-	-	-	
		2019	-	-	-	-	-	
		2020	-	-	-	-	-	
		2021	-	-	-	-	-	
-	-	2018	-	-	-	-	-	
		2019	-	-	-	-	-	
		2020	-	-	-	-	-	
		2021	-	-	-	-	-	
		2022	-	-	-	-	-	
-	-	2018	-	-	-	-	-	
		2019	-	-	-	-	-	
		2020	-	-	-	-	-	
		2021	-	-	-	-	-	
		2022	-	-	-	-	-	
-	-	2018	-	-	-	-	-	
		2019	-	-	-	-	-	
		2020	-	-	-	-	-	
		2021	-	-	-	-	-	
		2022	-	-	-	-	-	


2 機能・コスト評価



3 特記事項

施設名称	施設番号	00343
朝宮公園（テニス場）		① 施設カルテ

1 施設概要

施設所在地	住居表示等 代表地番	朝宮町4丁目1番地2 -					
所管課	スポーツ課						
分類	大分類	公共施設					
	中分類	スポーツ・レクリエーション施設					
	小分類	スポーツ施設					
	細分類	グラウンド・運動広場					
運営及びその他	運営形態	指定管理	複合施設	単独			
土地	土地全体	-	面積計	125,046.78 m ²	所有形態	借上	
	用途地域	第1種住居地域	建ぺい率	60%	容積率	200%	
建物	建物全体	建物数	-	施設面積計	-	所有形態	-
		棟用途	-	構造種別	-	階数	地上 - 地下 -
	主たる建物	建築年度	-	経過年数	-		
駐車場	有	車椅子利用者用	有				

2 利用実績

データ件名	単位	2018年度	2019年度	2020年度	2021年度	2022年度	5年度平均
延べ利用者数	人	15,021	7,682	12,261	4,981	176	8,024
年間増減率	%	8.4	-48.9	59.6	-59.4	-96.5	-
稼働率	%	46.4	47.0	47.7	58.9	100.0	60.0
年間増減率	%	1.0	1.3	1.5	23.5	69.8	-

3 収入

項目	2018年度	2019年度	2020年度	2021年度	2022年度	5年度平均
	千円	千円	千円	千円	千円	千円
利用料金等	1,915	1,949	1,460	741	142,300	29,673

4 経費内訳

項目	2018年度	2019年度	2020年度	2021年度	2022年度	5年度平均
	千円	千円	千円	千円	千円	千円
維持管理費	1,901	1,907	1,830	107,568	748,918	172,425
指定管理料	0	0	0	6,958	7,224	2,836
運営費合計	1,901	1,907	1,830	114,526	756,142	175,261
減価償却費	-	-	-	-	-	-
総経費	1,901	1,907	1,830	114,526	756,142	175,261

5 単位当たりデータ比較

利用データ件名：延べ利用者数	2018年度	2019年度	2020年度	2021年度	2022年度
利用1件あたり運営費	127 円/人	248 円/人	149 円/人	22,993 円/人	4,296,261 円/人
利用1件あたり総経費	127 円/人	248 円/人	149 円/人	22,993 円/人	4,296,261 円/人
利用1件あたり利用料金等	127 円/人	254 円/人	119 円/人	149 円/人	808,523 円/人
利用料金等/運営費	100.7 %	102.2 %	79.8 %	0.6 %	18.8 %
利用料金等/総経費	100.7 %	102.2 %	79.8 %	0.6 %	18.8 %
項目	2018年度	2019年度	2020年度	2021年度	2022年度
建物1m ² あたり運営費	- 円/m ²	- 円/m ²	- 円/m ²	- 円/m ²	- 円/m ²
建物1m ² あたり総経費	- 円/m ²	- 円/m ²	- 円/m ²	- 円/m ²	- 円/m ²

6 簿価に関する情報

項目	金額
建物取得原価	- 千円
建物簿価	- 千円

7 特記事項

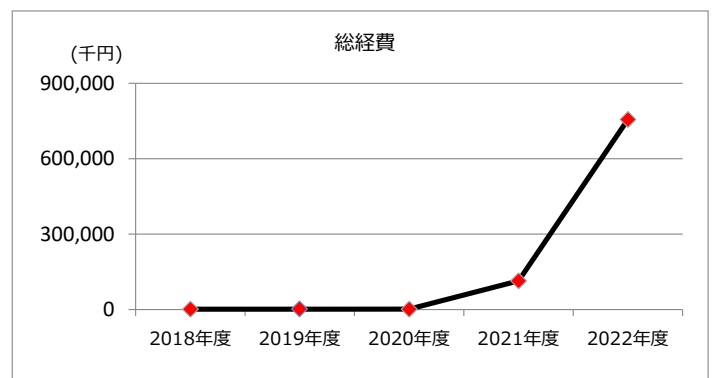
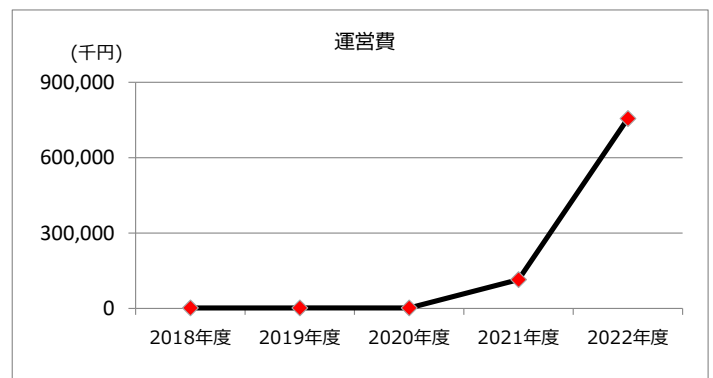
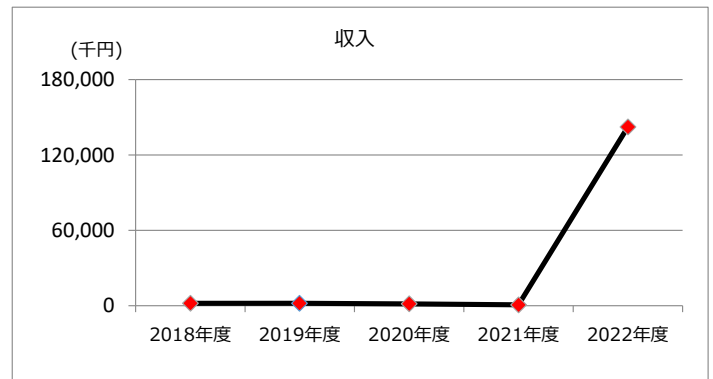
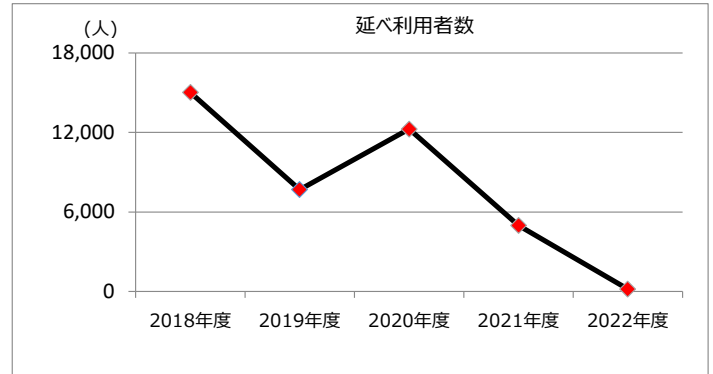
--

施設名称	施設番号	00343
朝宮公園（テニス場）		② 施設評価

1 品質評価

建物名称	耐震性	現状の評価						
		評価年度	屋根屋上	外壁	空調設備	内装	排水管	電気設備
-	-	2018	-	-	-	-	-	-
		2019	-	-	-	-	-	-
		2020	-	-	-	-	-	-
		2021	-	-	-	-	-	-
		2022	-	-	-	-	-	-
-	-	2018	-	-	-	-	-	-
		2019	-	-	-	-	-	-
		2020	-	-	-	-	-	-
		2022	-	-	-	-	-	-
-	-	2018	-	-	-	-	-	-
		2019	-	-	-	-	-	-
		2020	-	-	-	-	-	-
		2021	-	-	-	-	-	-
		2022	-	-	-	-	-	-
-	-	2018	-	-	-	-	-	-
		2019	-	-	-	-	-	-
		2020	-	-	-	-	-	-
		2021	-	-	-	-	-	-
		2022	-	-	-	-	-	-
-	-	2018	-	-	-	-	-	-
		2019	-	-	-	-	-	-
		2020	-	-	-	-	-	-
		2021	-	-	-	-	-	-
		2022	-	-	-	-	-	-


2 機能・コスト評価



3 特記事項

施設名称	施設番号	00358
朝宮公園陸上競技場		① 施設カルテ

1 施設概要

施設所在地	住居表示等	朝宮町4丁目1番地2					
	代表地番	-					
所管課	スポーツ課						
分類	大分類	公共施設					
	中分類	スポーツ・レクリエーション施設					
	小分類	スポーツ施設					
	細分類	陸上競技場					
運営及びその他	運営形態	指定管理	複合施設	単独			
土地	土地全体	-		面積計	125,046.78 m ²	所有形態	借上
	用途地域	第1種住居地域		建ぺい率	60%	容積率	200%
建物	建物全体	建物数	6棟	施設面積計	2,729.45 m ²	所有形態	所有
	主たる建物	棟用途	スポーツ施設	構造種別	鉄筋コンクリート造	階数	地上 4階 地下 -
		建築年度	2021年度	経過年数	1年		
駐車場	有		車椅子利用者用	有			

2 利用実績

データ件名	単位	2018年度	2019年度	2020年度	2021年度	2022年度	5年度平均
延べ利用者数	人	-	-	-	28,473	53,788	41,131
年間増減率	%	-	-	-	-	88.9	-
稼働率	%	-	-	-	30.8	30.3	31.0
年間増減率	%	-	-	-	-	-1.6	-

3 収入

項目	2018年度	2019年度	2020年度	2021年度	2022年度	5年度平均
	千円	千円	千円	千円	千円	千円
利用料金等	-	-	-	268,774	7,006	137,890

4 経費内訳

項目	2018年度	2019年度	2020年度	2021年度	2022年度	5年度平均
	千円	千円	千円	千円	千円	千円
維持管理費	-	-	-	1,734,698	86,031	910,365
指定管理料	-	-	-	6,958	7,224	7,091
運営費合計	-	-	-	1,741,656	93,255	917,456
減価償却費	-	-	-	812	1,217	1,015
総経費	-	-	-	1,742,468	94,472	918,470

5 単位当たりデータ比較

利用データ件名：延べ利用者数	2018年度	2019年度	2020年度	2021年度	2022年度
利用1件あたり運営費	- 円/人	- 円/人	- 円/人	61,169 円/人	1,734 円/人
利用1件あたり総経費	- 円/人	- 円/人	- 円/人	61,197 円/人	1,756 円/人
利用1件あたり利用料金等	- 円/人	- 円/人	- 円/人	9,440 円/人	130 円/人
利用料金等/運営費	- %	- %	- %	15.4 %	7.5 %
利用料金等/総経費	- %	- %	- %	15.4 %	7.4 %
項目	2018年度	2019年度	2020年度	2021年度	2022年度
建物1㎡あたり運営費	- 円/㎡	- 円/㎡	- 円/㎡	638,098 円/㎡	34,166 円/㎡
建物1㎡あたり総経費	- 円/㎡	- 円/㎡	- 円/㎡	638,395 円/㎡	34,612 円/㎡

6 簿価に関する情報

項目	金額
建物取得原価	974,322 千円
建物簿価	972,293 千円

7 特記事項

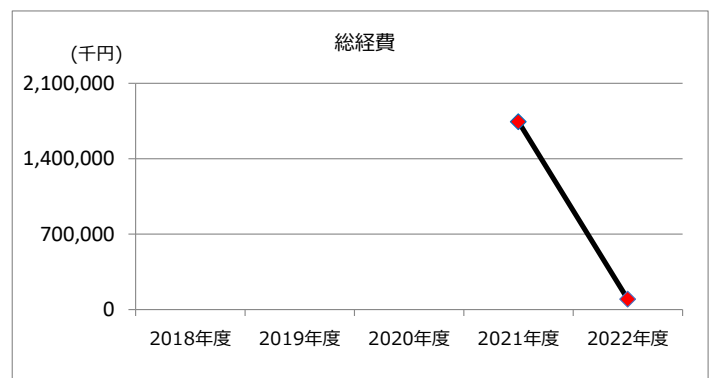
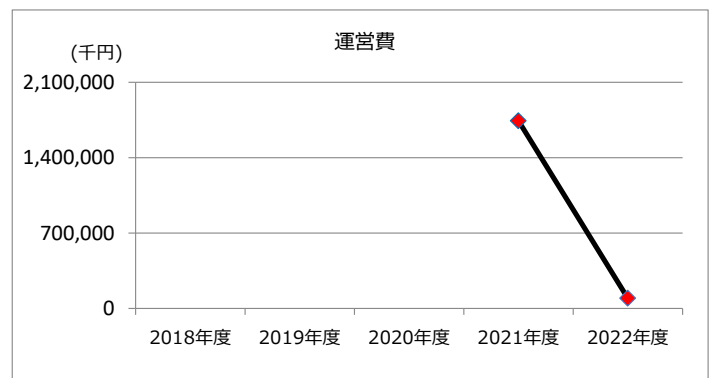
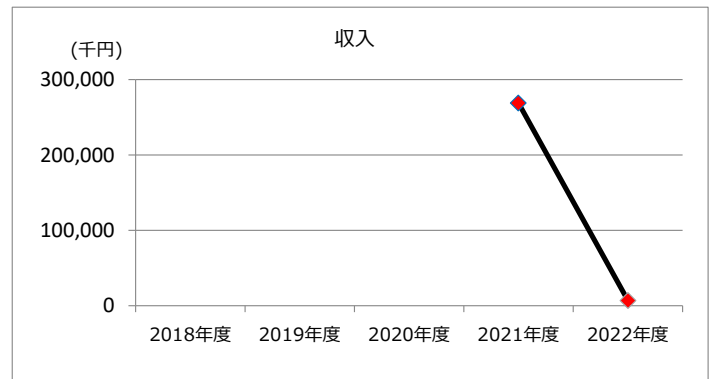
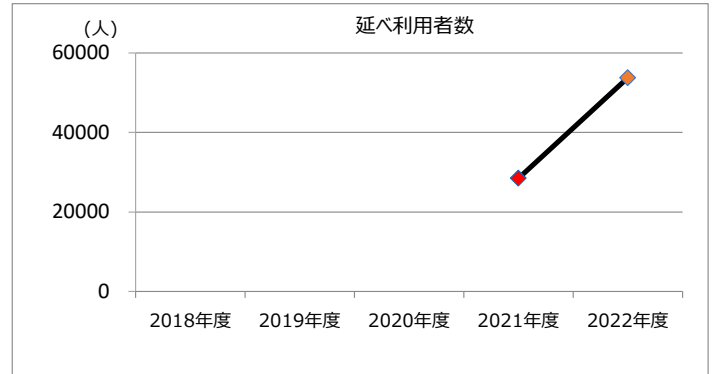
--

施設名称	施設番号	00358
朝宮公園陸上競技場		② 施設評価

1 耐震性・現状の評価

建物名称	耐震性	現状の評価						
		評価年度	屋根屋上	外壁	空調設備	内装	排水管	電気設備
	有	2018	-	-	-	-	-	-
		2019	-	-	-	-	-	-
		2020	-	-	-	-	-	-
		2021	A	A	A	A	A	A
		2022	A	A	A	A	A	A
-	-	2018	-	-	-	-	-	-
		2019	-	-	-	-	-	-
		2020	-	-	-	-	-	-
		2021	-	-	-	-	-	-
		2022	-	-	-	-	-	-
-	-	2018	-	-	-	-	-	-
		2019	-	-	-	-	-	-
		2020	-	-	-	-	-	-
		2021	-	-	-	-	-	-
		2022	-	-	-	-	-	-
-	-	2018	-	-	-	-	-	-
		2019	-	-	-	-	-	-
		2020	-	-	-	-	-	-
		2021	-	-	-	-	-	-
		2022	-	-	-	-	-	-
-	-	2018	-	-	-	-	-	-
		2019	-	-	-	-	-	-
		2020	-	-	-	-	-	-
		2021	-	-	-	-	-	-
		2022	-	-	-	-	-	-


2 機能・コスト評価



3 特記事項

施設名称	施設番号	00359
朝宮公園総合管理棟		① 施設カルテ

1 施設概要

施設所在地	住居表示等	朝宮町4丁目1番地2							
	代表地番	-							
所管課	スポーツ課								
分類	大分類	公共施設							
	中分類	スポーツ・レクリエーション施設							
	小分類	スポーツ施設							
	細分類	管理棟							
運営及びその他	運営形態	指定管理	複合施設	単独					
土地	土地全体	-		面積計	125,046.78 m ²	所有形態	借上		
	用途地域	第1種住居地域		建ぺい率	60%	容積率	200%		
建物	建物全体	建物数	1棟	施設面積計	967.80 m ²	所有形態	所有		
	主たる建物	棟用途	スポーツ施設	構造種別	鉄骨造	階数 地上	1階	地下	-
		建築年度	2021年度		経過年数	1年			
駐車場	有		車椅子利用者用	有					

2 利用実績

データ件名	単位	2018年度	2019年度	2020年度	2021年度	2022年度	5年度平均
延べ利用者数	人	-	-	-	9,281	19,888	14,585
年間増減率	%	-	-	-	-	114.3	-
稼働率	%	-	-	-	60.8	63.8	62.0
年間増減率	%	-	-	-	-	4.9	-

3 収入

項目	2018年度	2019年度	2020年度	2021年度	2022年度	5年度平均
	千円	千円	千円	千円	千円	千円
利用料金等	-	-	-	266,169	902	133,536

4 経費内訳

項目	2018年度	2019年度	2020年度	2021年度	2022年度	5年度平均
	千円	千円	千円	千円	千円	千円
維持管理費	-	-	-	485,340	85,569	285,455
指定管理料	-	-	-	6,958	7,224	7,091
運営費合計	-	-	-	492,298	92,793	292,546
減価償却費	-	-	-	8,227	10,969	9,598
総経費	-	-	-	500,525	103,762	302,144

5 単位当たりデータ比較

利用データ件名：延べ利用者数	2018年度	2019年度	2020年度	2021年度	2022年度
利用1件あたり運営費	- 円/人	- 円/人	- 円/人	53,044 円/人	4,666 円/人
利用1件あたり総経費	- 円/人	- 円/人	- 円/人	53,930 円/人	5,217 円/人
利用1件あたり利用料金等	- 円/人	- 円/人	- 円/人	28,679 円/人	45 円/人
利用料金等/運営費	- %	- %	- %	54.1 %	1.0 %
利用料金等/総経費	- %	- %	- %	53.2 %	0.9 %
項目	2018年度	2019年度	2020年度	2021年度	2022年度
建物1㎡あたり運営費	- 円/㎡	- 円/㎡	- 円/㎡	508,677 円/㎡	95,880 円/㎡
建物1㎡あたり総経費	- 円/㎡	- 円/㎡	- 円/㎡	517,178 円/㎡	107,214 円/㎡

6 簿価に関する情報

項目	金額
建物取得原価	406,254 千円
建物簿価	387,059 千円

7 特記事項

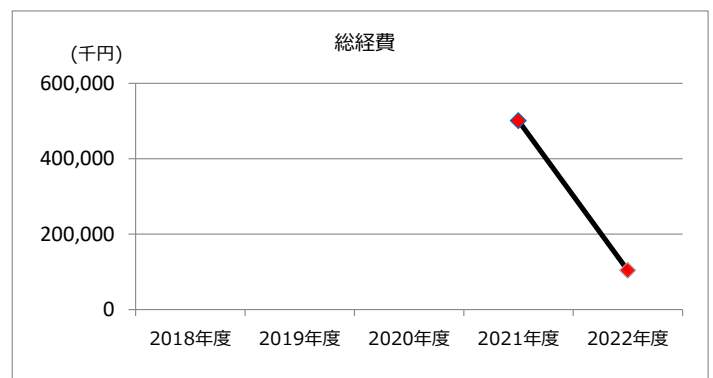
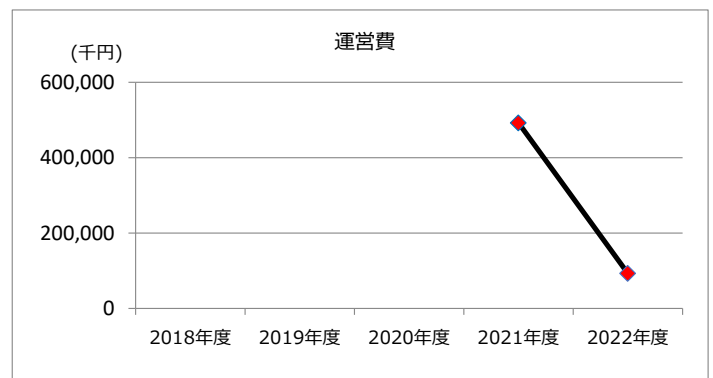
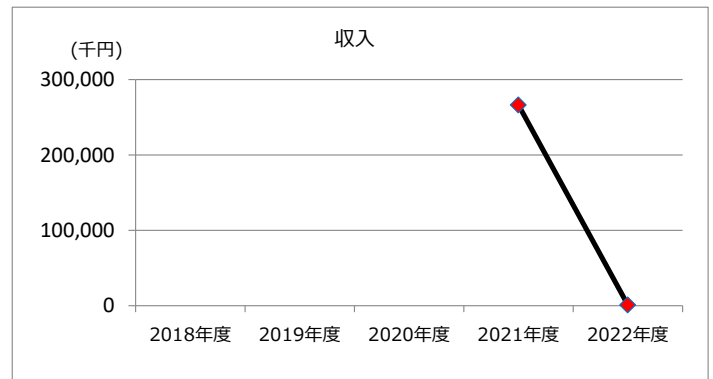
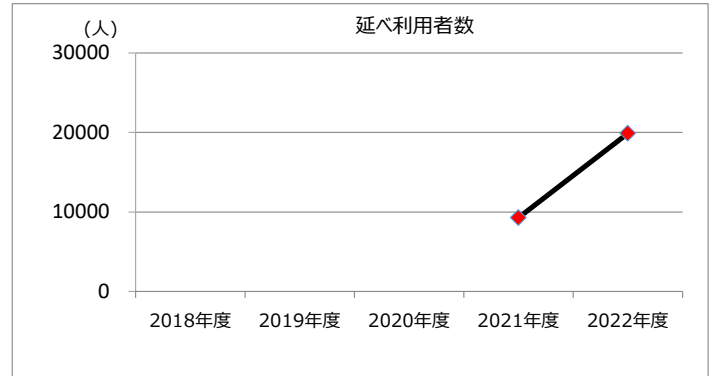
--

施設名称	施設番号	00359
朝宮公園総合管理棟		② 施設評価

1 耐震性・現状の評価

建物名称	耐震性	現状の評価						
		評価年度	屋根屋上	外壁	空調設備	内装	排水管	電気設備
/	有	2018	-	-	-	-	-	-
		2019	-	-	-	-	-	-
		2020	-	-	-	-	-	-
		2021	A	A	A	A	A	A
		2022	A	A	A	A	A	A
-	-	2018	-	-	-	-	-	-
		2019	-	-	-	-	-	-
		2020	-	-	-	-	-	-
		2021	-	-	-	-	-	-
		2022	-	-	-	-	-	-
-	-	2018	-	-	-	-	-	-
		2019	-	-	-	-	-	-
		2020	-	-	-	-	-	-
		2021	-	-	-	-	-	-
		2022	-	-	-	-	-	-
-	-	2018	-	-	-	-	-	-
		2019	-	-	-	-	-	-
		2020	-	-	-	-	-	-
		2021	-	-	-	-	-	-
		2022	-	-	-	-	-	-
-	-	2018	-	-	-	-	-	-
		2019	-	-	-	-	-	-
		2020	-	-	-	-	-	-
		2021	-	-	-	-	-	-
		2022	-	-	-	-	-	-


2 機能・コスト評価



3 特記事項

施設名称	施設番号	00318
野外キャンプ場（細野キャンプ場）		① 施設カルテ

1 施設概要

施設所在地	住居表示等	細野町字半之木 2 9 8 8 番地 2							
	代表地番	-							
所管課	野外教育センター（少年自然の家）								
分類	大分類	公共施設							
	中分類	スポーツ・レクリエーション施設							
	小分類	レクリエーション施設							
	細分類	キャンプ場							
運営及びその他	運営形態	直営	複合施設	単独					
土地	土地全体	-		面積計	6,276.35 m ²	所有形態	借上		
	用途地域	指定なし		建ぺい率	60%	容積率	200%		
建物	建物全体	建物数	4 棟	施設面積計	138.62 m ²	所有形態	所有		
	主たる建物	棟用途	その他	構造種別	木造	階数 地上	1 階	地下	-
		建築年度	1977年度		経過年数	45年			
駐車場	有		車椅子利用者用	無					

2 利用実績

データ件名	単位	2018年度	2019年度	2020年度	2021年度	2022年度	5年度平均
延べ利用者数	人	5,924	5,075	2,417	2,080	1,592	3,418
年間増減率	%	-10.5	-14.3	-52.4	-13.9	-23.5	-
稼働率	%	-	-	-	-	-	-
年間増減率	%	-	-	-	-	-	-

3 収入

項目	2018年度	2019年度	2020年度	2021年度	2022年度	5年度平均
	千円	千円	千円	千円	千円	千円
利用料金等	0	0	0	0	0	0

4 経費内訳

項目	2018年度	2019年度	2020年度	2021年度	2022年度	5年度平均
	千円	千円	千円	千円	千円	千円
維持管理費	2,768	2,856	3,137	3,510	4,817	3,418
指定管理料	0	0	0	0	0	0
運営費合計	2,768	2,856	3,137	3,510	4,817	3,418
減価償却費	1,318	1,318	1,318	1,318	1,267	1,308
総経費	4,086	4,174	4,455	4,828	6,084	4,725

5 単位当たりデータ比較

利用データ件名：延べ利用者数	2018年度	2019年度	2020年度	2021年度	2022年度
利用1件あたり運営費	467 円/人	563 円/人	1,298 円/人	1,688 円/人	3,026 円/人
利用1件あたり総経費	690 円/人	822 円/人	1,843 円/人	2,321 円/人	3,822 円/人
利用1件あたり利用料金等	0 円/人	0 円/人	0 円/人	0 円/人	0 円/人
利用料金等/運営費	0.0 %	0.0 %	0.0 %	0.0 %	0.0 %
利用料金等/総経費	0.0 %	0.0 %	0.0 %	0.0 %	0.0 %
項目	2018年度	2019年度	2020年度	2021年度	2022年度
建物1m ² あたり運営費	19,968 円/m ²	20,603 円/m ²	22,630 円/m ²	25,321 円/m ²	34,750 円/m ²
建物1m ² あたり総経費	29,476 円/m ²	30,111 円/m ²	32,138 円/m ²	34,829 円/m ²	43,890 円/m ²

6 簿価に関する情報

項目	金額
建物取得原価	44,421 千円
建物簿価	11,131 千円

7 特記事項

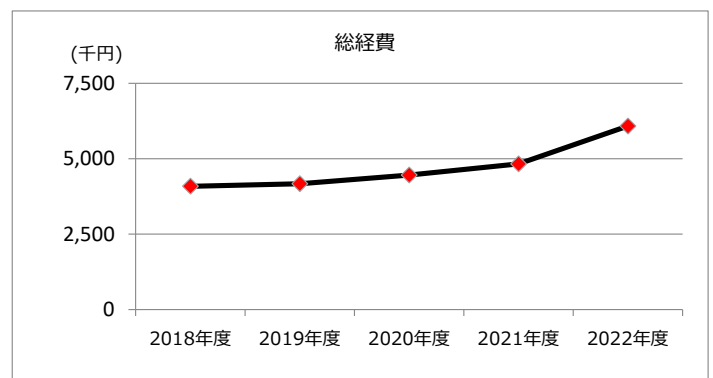
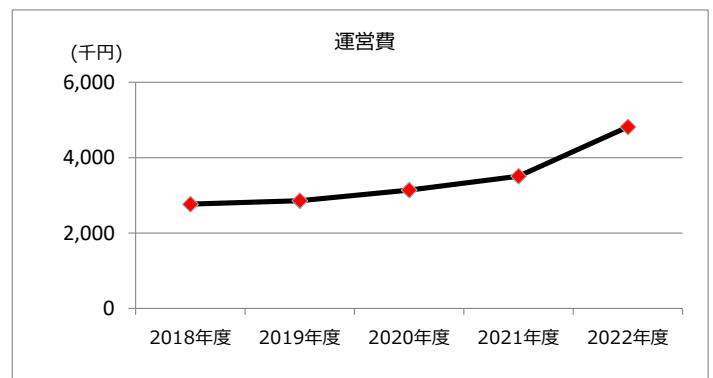
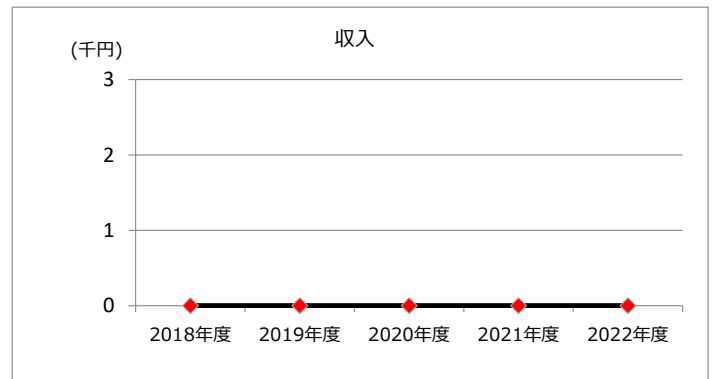
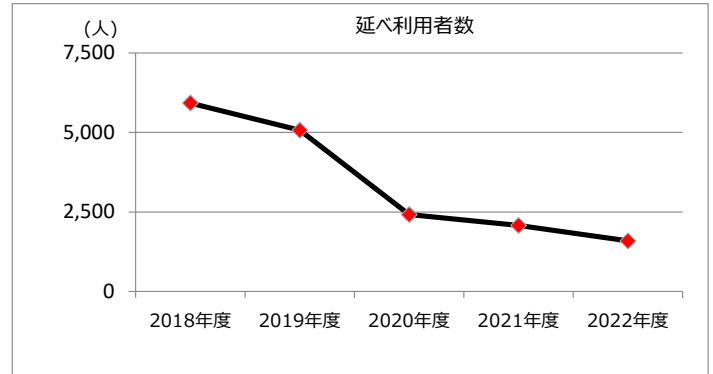
令和4年度に管理棟を解体

施設名称	施設番号	00318
野外キャンプ場（細野キャンプ場）		② 施設評価

1 品質評価

建物名称	耐震性	現状の評価						
		評価年度	屋根屋上	外壁	空調設備	内装	排水管	電気設備
管理棟	対象外	2018	C	C	-	C	C	C
		2019	A	C	-	C	C	C
		2020	A	C	-	C	C	C
		2021	A	C	-	C	C	C
		2022	-	-	-	-	-	-
-	-	2018	-	-	-	-	-	-
		2019	-	-	-	-	-	-
		2020	-	-	-	-	-	-
		2021	-	-	-	-	-	-
		2022	-	-	-	-	-	-
-	-	2018	-	-	-	-	-	-
		2019	-	-	-	-	-	-
		2020	-	-	-	-	-	-
		2021	-	-	-	-	-	-
		2022	-	-	-	-	-	-
-	-	2018	-	-	-	-	-	-
		2019	-	-	-	-	-	-
		2020	-	-	-	-	-	-
		2021	-	-	-	-	-	-
		2022	-	-	-	-	-	-
-	-	2018	-	-	-	-	-	-
		2019	-	-	-	-	-	-
		2020	-	-	-	-	-	-
		2021	-	-	-	-	-	-
		2022	-	-	-	-	-	-


2 機能・コスト評価



3 特記事項

施設名称	施設番号	00320
都市緑化植物園		① 施設カルテ

1 施設概要

施設所在地	住居表示等	細野町字大久手 3 2 4 9 番地 1								
	代表地番	-								
所管課	野外教育センター（都市緑化植物園）									
分類	大分類	公共施設								
	中分類	スポーツ・レクリエーション施設								
	小分類	レクリエーション施設								
	細分類	植物園								
運営及びその他	運営形態	直営	複合施設	単独						
土地	土地全体	-		面積計	135,973.22 m ²	所有形態	一部所有			
	用途地域	指定なし		建ぺい率	60%	容積率	200%			
建物	建物全体	建物数	14 棟	施設面積計	3,211.93 m ²	所有形態	所有			
	主たる建物	棟用途	その他	構造種別	鉄筋コンクリート造	階数	地上	1 階	地下	-
		建築年度	1987年度		経過年数	35年				
駐車場	有		車椅子利用者用	有						

2 利用実績

データ件名	単位	2018年度	2019年度	2020年度	2021年度	2022年度	5年度平均
延べ利用者数	人	298,996	249,301	216,792	286,078	273,721	264,978
年間増減率	%	-4.1	-16.6	-13.0	32.0	-4.3	-
稼働率	%	-	-	-	-	-	-
年間増減率	%	-	-	-	-	-	-

3 収入

項目	2018年度	2019年度	2020年度	2021年度	2022年度	5年度平均
	千円	千円	千円	千円	千円	千円
利用料金等	3,863	7,279	3,386	7,985	6,332	5,769

4 経費内訳

項目	2018年度	2019年度	2020年度	2021年度	2022年度	5年度平均
	千円	千円	千円	千円	千円	千円
維持管理費	65,366	90,264	109,587	108,815	165,921	107,991
指定管理料	0	0	0	0	0	0
運営費合計	65,366	90,264	109,587	108,815	165,921	107,991
減価償却費	26,581	26,581	26,591	27,502	25,784	26,608
総経費	91,947	116,845	136,178	136,317	191,705	134,598

5 単位当たりデータ比較

利用データ件名：延べ利用者数	2018年度	2019年度	2020年度	2021年度	2022年度
利用1件あたり運営費	219 円/人	362 円/人	505 円/人	380 円/人	606 円/人
利用1件あたり総経費	308 円/人	469 円/人	628 円/人	477 円/人	700 円/人
利用1件あたり利用料金等	13 円/人	29 円/人	16 円/人	28 円/人	23 円/人
利用料金等/運営費	5.9 %	8.1 %	3.1 %	7.3 %	3.8 %
利用料金等/総経費	4.2 %	6.2 %	2.5 %	5.9 %	3.3 %
項目	2018年度	2019年度	2020年度	2021年度	2022年度
建物1㎡あたり運営費	20,351 円/㎡	28,103 円/㎡	34,119 円/㎡	33,878 円/㎡	51,658 円/㎡
建物1㎡あたり総経費	28,627 円/㎡	36,378 円/㎡	42,398 円/㎡	42,441 円/㎡	59,685 円/㎡

6 簿価に関する情報

項目	金額
建物取得原価	1,222,653 千円
建物簿価	347,663 千円

7 特記事項

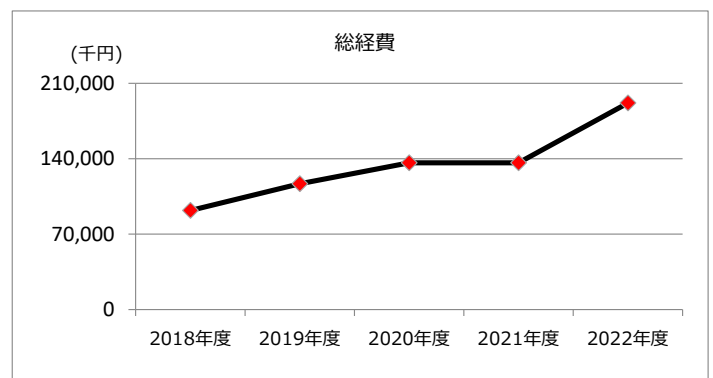
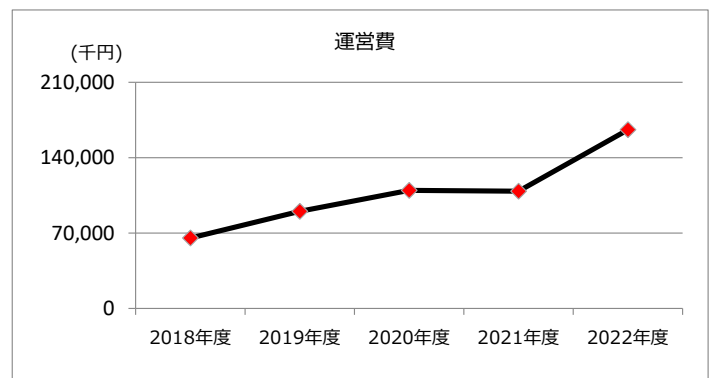
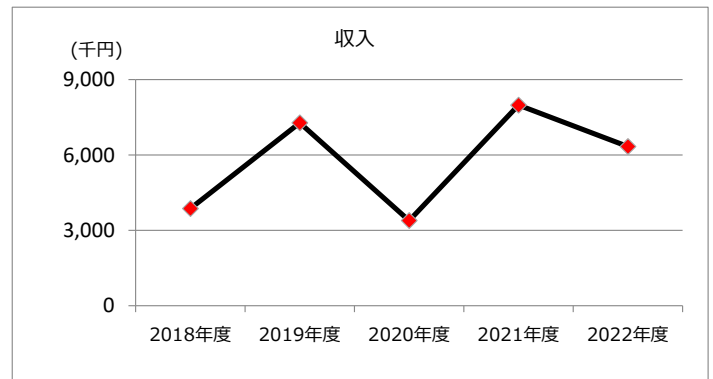
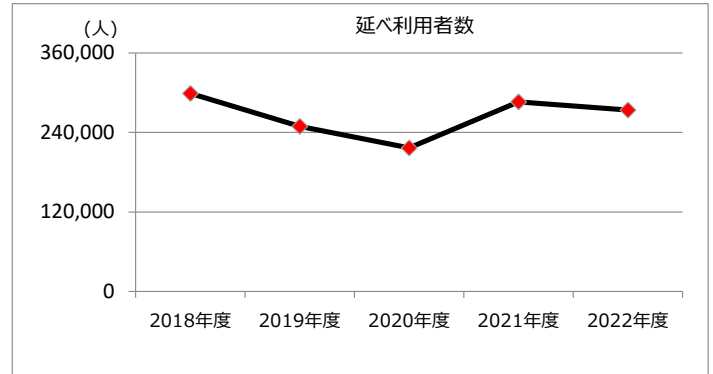
--

施設名称	施設番号	00320
都市緑化植物園		② 施設評価

1 品質評価

建物名称	耐震性	現状の評価						
		評価年度	屋根屋上	外壁	空調設備	内装	排水管	電気設備
緑の相談所	有	2018	A	A	A	B	B	B
		2019	A	A	A	B	B	B
		2020	A	A	B	B	B	B
		2021	A	A	B	B	B	B
		2022	A	A	B	B	B	B
所 緑と花の休憩	有	2018	A	A	A	B	B	B
		2019	A	A	A	B	B	B
		2020	A	A	A	B	B	B
		2021	A	A	A	B	B	B
		2022	A	A	A	B	B	B
ログハウス	有	2018	C	C	-	B	B	B
		2019	C	C	-	B	B	B
		2020	C	C	-	B	B	B
		2021	A	A	-	B	B	B
		2022	A	A	-	B	B	B
動物舎本館	有	2018	B	C	-	B	B	B
		2019	B	C	-	B	B	B
		2020	B	C	-	B	B	B
		2021	A	A	-	B	B	B
		2022	A	A	-	B	B	B
作業員詰所	有	2018	C	C	A	B	B	B
		2019	C	C	A	B	B	B
		2020	C	C	A	B	B	B
		2021	A	A	B	B	B	B
		2022	A	A	B	B	B	B
ハウスティア	有	2018	C	A	C	B	B	B
		2019	C	A	C	B	B	B
		2020	C	A	C	B	B	B
		2021	A	A	C	B	B	B
		2022	A	A	C	B	B	B

2 機能・コスト評価



3 特記事項

施設名称	施設番号	00319
少年自然の家		① 施設カルテ

1 施設概要

施設所在地	住居表示等	廻間町 1 1 0 2 番地 1							
	代表地番	-							
所管課	野外教育センター（少年自然の家）								
分類	大分類	公共施設							
	中分類	スポーツ・レクリエーション施設							
	小分類	少年自然の家							
	細分類	少年自然の家							
運営及びその他	運営形態	直営	複合施設	単独					
土地	土地全体	-		面積計	444,392.00 m ²	所有形態	一部所有		
	用途地域	指定なし		建ぺい率	60%	容積率	200%		
建物	建物全体	建物数	17 棟	施設面積計	6,749.01 m ²	所有形態	所有		
	主たる建物	棟用途	その他	構造種別	鉄筋コンクリート造	階数 地上	2 階	地下	2 階
		建築年度	1981年度		経過年数	41年			
駐車場	有		車椅子利用者用	有					

2 利用実績

データ件名	単位	2018年度	2019年度	2020年度	2021年度	2022年度	5年度平均
延べ利用者数	人	52,986	45,239	11,671	17,879	9,941	27,543
年間増減率	%	5.9	-14.6	-74.2	53.2	-44.4	-
稼働率	%	-	-	-	-	-	-
年間増減率	%	-	-	-	-	-	-

3 収入

項目	2018年度	2019年度	2020年度	2021年度	2022年度	5年度平均
	千円	千円	千円	千円	千円	千円
利用料金等	20,670	17,701	6,897	11,105	8,877	13,050

4 経費内訳

項目	2018年度	2019年度	2020年度	2021年度	2022年度	5年度平均
	千円	千円	千円	千円	千円	千円
維持管理費	59,909	57,798	54,482	70,492	59,179	60,372
指定管理料	0	0	0	0	0	0
運営費合計	59,909	57,798	54,482	70,492	59,179	60,372
減価償却費	21,597	21,378	21,790	21,948	22,580	21,859
総経費	81,506	79,176	76,272	92,440	81,759	82,231

5 単位当たりデータ比較

利用データ件名：延べ利用者数	2018年度	2019年度	2020年度	2021年度	2022年度
利用1件あたり運営費	1,131 円/人	1,278 円/人	4,668 円/人	3,943 円/人	5,953 円/人
利用1件あたり総経費	1,538 円/人	1,750 円/人	6,535 円/人	5,170 円/人	8,224 円/人
利用1件あたり利用料金等	390 円/人	391 円/人	591 円/人	621 円/人	893 円/人
利用料金等/運営費	34.5 %	30.6 %	12.7 %	15.8 %	15.0 %
利用料金等/総経費	25.4 %	22.4 %	9.0 %	12.0 %	10.9 %
項目	2018年度	2019年度	2020年度	2021年度	2022年度
建物1㎡あたり運営費	8,877 円/㎡	8,564 円/㎡	8,073 円/㎡	10,445 円/㎡	8,769 円/㎡
建物1㎡あたり総経費	12,077 円/㎡	11,731 円/㎡	11,301 円/㎡	13,697 円/㎡	12,114 円/㎡

6 簿価に関する情報

項目	金額
建物取得原価	1,106,266 千円
建物簿価	216,885 千円

7 特記事項

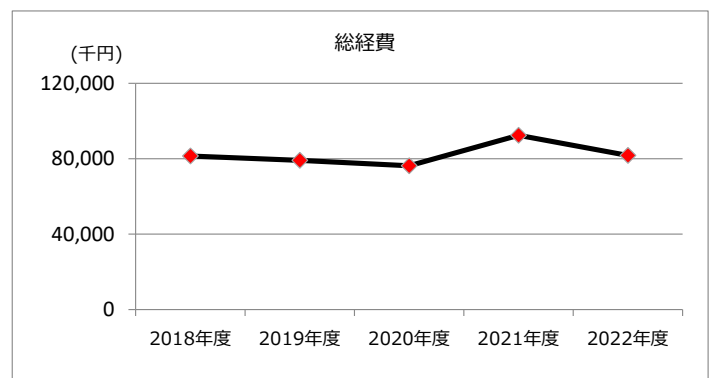
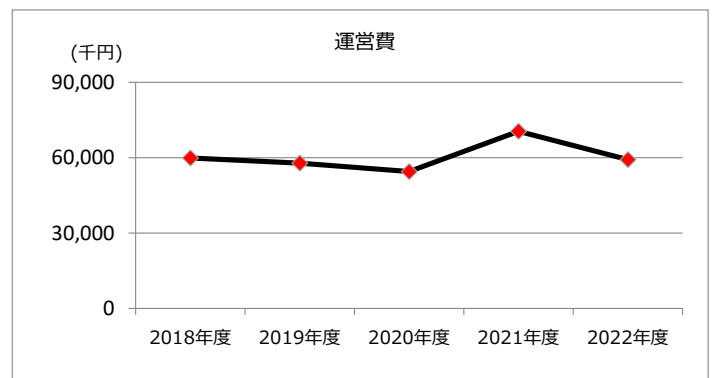
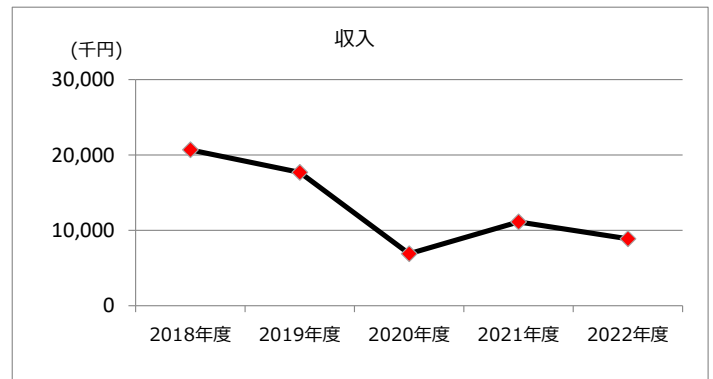
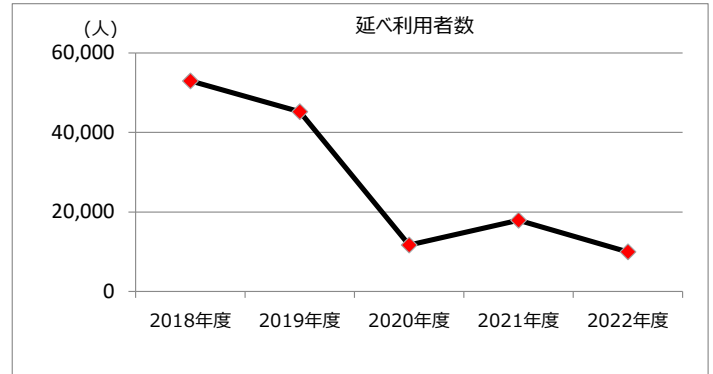
--

施設名称	施設番号	00319
少年自然の家		② 施設評価

1 品質評価

建物名称	耐震性	現状の評価						
		評価年度	屋根屋上	外壁	空調設備	内装	排水管	電気設備
管理棟	有	2018	C	A	B	B	B	B
		2019	C	A	B	B	B	B
		2020	A	B	B	B	B	B
		2021	A	B	B	C	C	C
		2022	A	B	B	C	C	C
宿泊棟	有	2018	A	A	B	B	B	B
		2019	A	A	B	B	B	B
		2020	A	A	B	B	B	B
		2021	B	B	B	C	C	C
		2022	B	B	B	C	C	C
研修棟	有	2018	A	A	B	B	B	B
		2019	A	A	B	B	B	B
		2020	A	A	B	B	B	B
		2021	B	B	B	C	C	C
		2022	B	B	B	C	C	C
プレイホール	有	2018	A	A	-	B	B	B
		2019	A	A	-	B	B	B
		2020	A	A	-	B	B	B
		2021	B	B	-	C	C	C
		2022	B	B	-	C	C	C
屋外炊事場	有	2018	A	B	-	B	B	B
		2019	A	B	-	B	B	B
		2020	A	B	-	B	B	B
		2021	B	B	-	B	B	B
		2022	B	B	-	B	B	B
-	-	2018	-	-	-	-	-	-
		2019	-	-	-	-	-	-
		2020	-	-	-	-	-	-
		2021	-	-	-	-	-	-
		2022	-	-	-	-	-	-


2 機能・コスト評価



3 特記事項

施設名称	施設番号	00354
ふれあい農業公園（あい農パーク春日井）		① 施設カルテ

1 施設概要

施設所在地	住居表示等 代表地番	西尾町字西番場 6 番地50 -							
所管課	農政課								
分類	大分類	公共施設							
	中分類	スポーツ・レクリエーション施設							
	小分類	レクリエーション施設							
運営及びその他	運営形態	指定管理	複合施設	単独					
土地	土地全体	-	面積計	31,555.60 m ²	所有形態	所有			
	用途地域	指定なし	建ぺい率	60%	容積率	200%			
建物	建物全体	建物数	4	施設面積計	593.72 m ²	所有形態	所有		
	主たる建物	棟用途	管理棟、東屋	構造種別	鉄骨造	階数 地上	1 階	地下	-
		建築年度	2019年度	経過年数	3年				
駐車場	有		車椅子利用者用	有					

2 利用実績

データ名	単位	2018	2019	2020	2021	2022	5年度平均
延べ利用者数	人	-	17,471	37,688	35,412	37,023	31,899
年間増減率	%	-	100.0	115.7	-6.0	4.5	-
稼働率	%	-	43.2	15.0	39.7	20.7	32.0
年間増減率	%	-	100.0	-65.3	164.7	-47.9	-

3 収入

項目	2018年度	2019年度	2020年度	2021年度	2022年度	5年度平均
	千円	千円	千円	千円	千円	千円
交付金	-	20,000	0	0	0	5,000

4 経費内訳

項目	2018年度	2019年度	2020年度	2021年度	2022年度	5年度平均
	千円	千円	千円	千円	千円	千円
維持管理費	-	499,863	0	0	0	124,966
指定管理料	-	14,308	30,363	30,646	32,945	27,066
運営費合計	-	514,171	30,363	30,646	32,945	152,031
減価償却費	-	7,275	10,703	10,703	10,703	9,846
総経費	-	521,446	41,066	41,349	43,648	161,877

5 単位当たりデータ比較

利用データ名：延べ利用者数	2018年度	2019年度	2020年度	2021年度	2022年度
利用1件あたり運営費	- 円/人	29,430 円/人	806 円/人	865 円/人	890 円/人
利用1件あたり総経費	- 円/人	29,846 円/人	1,090 円/人	1,168 円/人	1,179 円/人
利用1件あたり利用料金等	- 円/人	1,145 円/人	0 円/人	0 円/人	0 円/人
利用料金等/運営費	- %	3.9 %	0.0 %	0.0 %	0.0 %
利用料金等/総経費	- %	3.8 %	0.0 %	0.0 %	0.0 %
項目	2018年度	2019年度	2020年度	2021年度	2022年度
建物1m ² あたり運営費	- 円/m ²	866,016 円/m ²	51,140 円/m ²	51,617 円/m ²	55,489 円/m ²
建物1m ² あたり総経費	- 円/m ²	878,269 円/m ²	69,167 円/m ²	69,644 円/m ²	73,516 円/m ²

6 簿価に関する情報

項目	金額
建物取得原価	323,383 千円
建物簿価	285,031 千円

7 特記事項

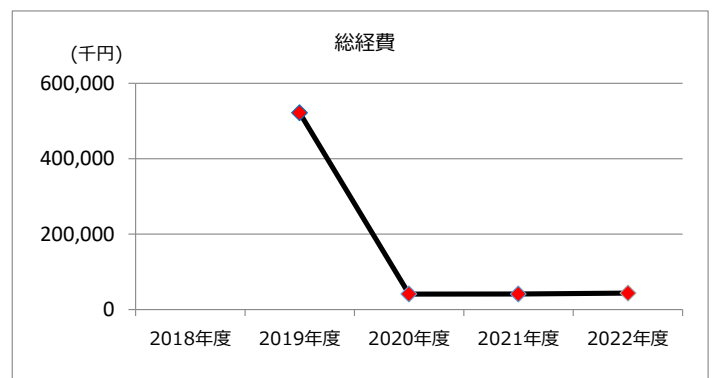
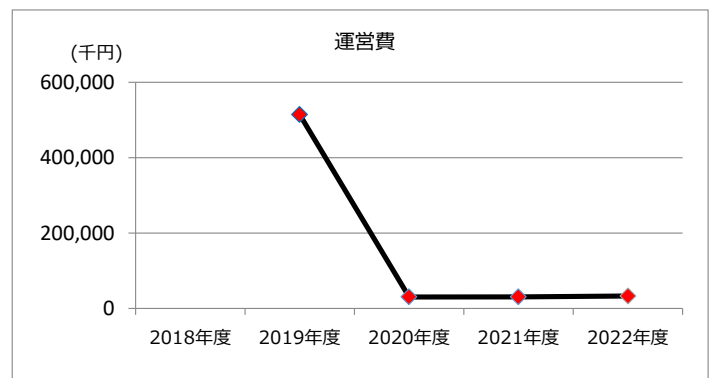
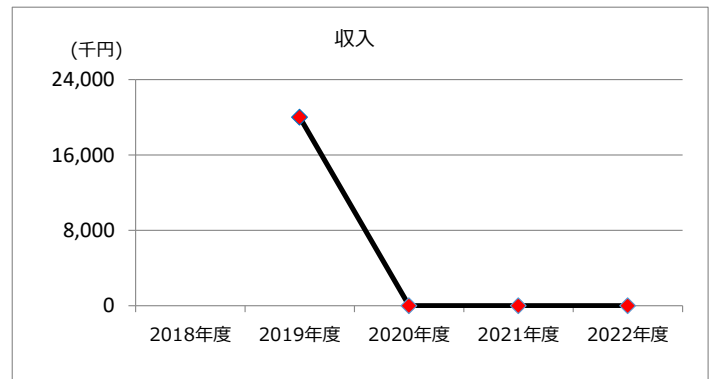
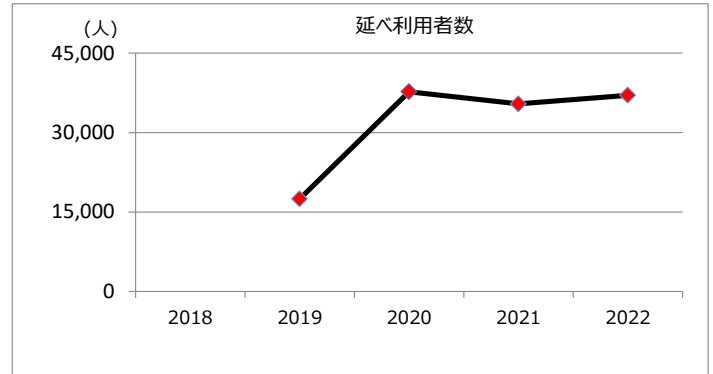
土地取得（2018年）548,344千円
総建設費（2018年～2019年）585,233千円

施設名称	施設番号	00354
ふれあい農業公園 (あい農パーク春日井)		② 施設評価

1 品質評価

建物名称	耐震性	現状の評価						
		評価年度	屋根屋上	外壁	空調設備	内装	排水管	電気設備
	有	2018	-	-	-	-	-	-
		2019	A	A	A	A	A	A
		2020	A	A	A	A	A	A
		2021	A	A	A	A	A	A
		2022	A	A	A	A	A	A
-	-	2018	-	-	-	-	-	-
		2019	-	-	-	-	-	-
		2020	-	-	-	-	-	-
		2021	-	-	-	-	-	-
		2022	-	-	-	-	-	-
-	-	2018	-	-	-	-	-	-
		2019	-	-	-	-	-	-
		2020	-	-	-	-	-	-
		2021	-	-	-	-	-	-
		2022	-	-	-	-	-	-
-	-	2018	-	-	-	-	-	-
		2019	-	-	-	-	-	-
		2020	-	-	-	-	-	-
		2021	-	-	-	-	-	-
		2022	-	-	-	-	-	-
-	-	2018	-	-	-	-	-	-
		2019	-	-	-	-	-	-
		2020	-	-	-	-	-	-
		2021	-	-	-	-	-	-
		2022	-	-	-	-	-	-

2 機能・コスト評価



3 特記事項