

登録手順

迷惑メール防止機能をお使いの方へ

迷惑メール防止機能をお使いの方は、登録をする前に[anzen.city.kasugai.aichi.jp]ドメインからのメールが受信できるように設定をしてください。

Eメール

※操作画像は、スマートフォン・パソコンなどのものとなります。
携帯電話(フィーチャーフォン)の場合は手順が一部異なります。

スマートフォン・パソコンなど用 <https://plus.sugumail.com/usr/kasugai-city/home>

携帯電話(フィーチャーフォン)用 <https://m.sugumail.com/m/kasugai-city/home>

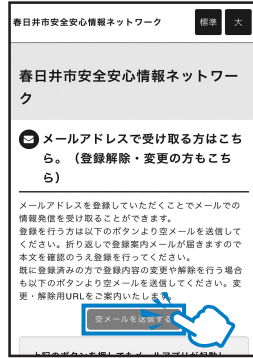


スマートフォン・パソコンなど



携帯電話(フィーチャーフォン)


二次元コードを読み取るか
上記URLを入力して登録サイトにアクセス



アクセスしたサイトにメール送信の案内が表示されますので、案内に従って空メールを送信してください

または


下記メールアドレスへの空メール送信でも登録できます!
空メール送信用メールアドレス
t-kasugai-city@sg-p.jp



入力内容を確認し、「登録」を選択



配信希望情報にチェックを入れ、「確認画面へ」を選択



利用規約を確認し、問題がなければ「同意する」を選択



送られてきた登録方法の御案内のメールに記載されているURLを選択

LINE



二次元コードを読み取る

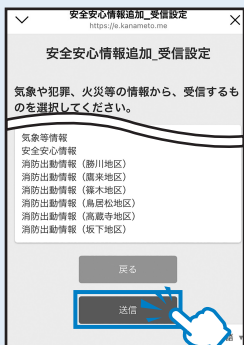


「友だち追加」をタップし、
春日井市公式LINEを友だち追加する

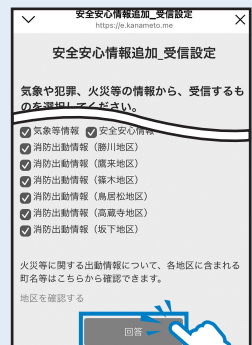


「トーク」をタップ

既に
春日井市公式LINEと
友だちの方は
ここからスタートです



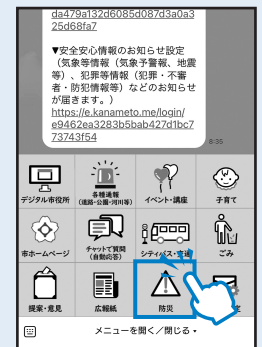
入力内容を確認し、「送信」をタップ



配信希望の情報にチェックを入れ、「回答」をタップ



「気象・犯罪・火災情報の
お知らせ設定」をタップ



春日井市
公式LINEメニュー内の
「防災」をタップ