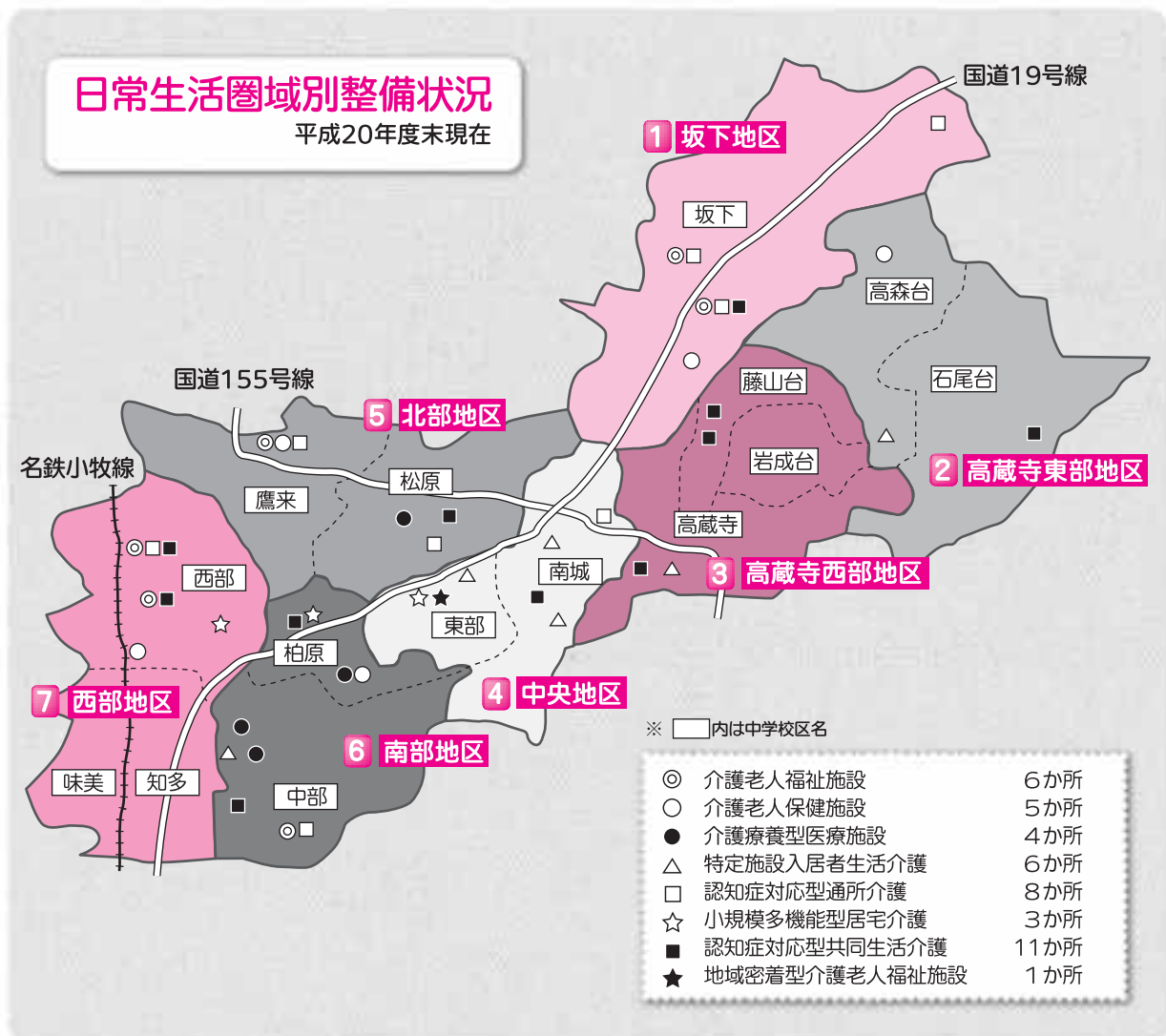


第4章 介護保険事業の状況と推計

1 日常生活圏域の設定

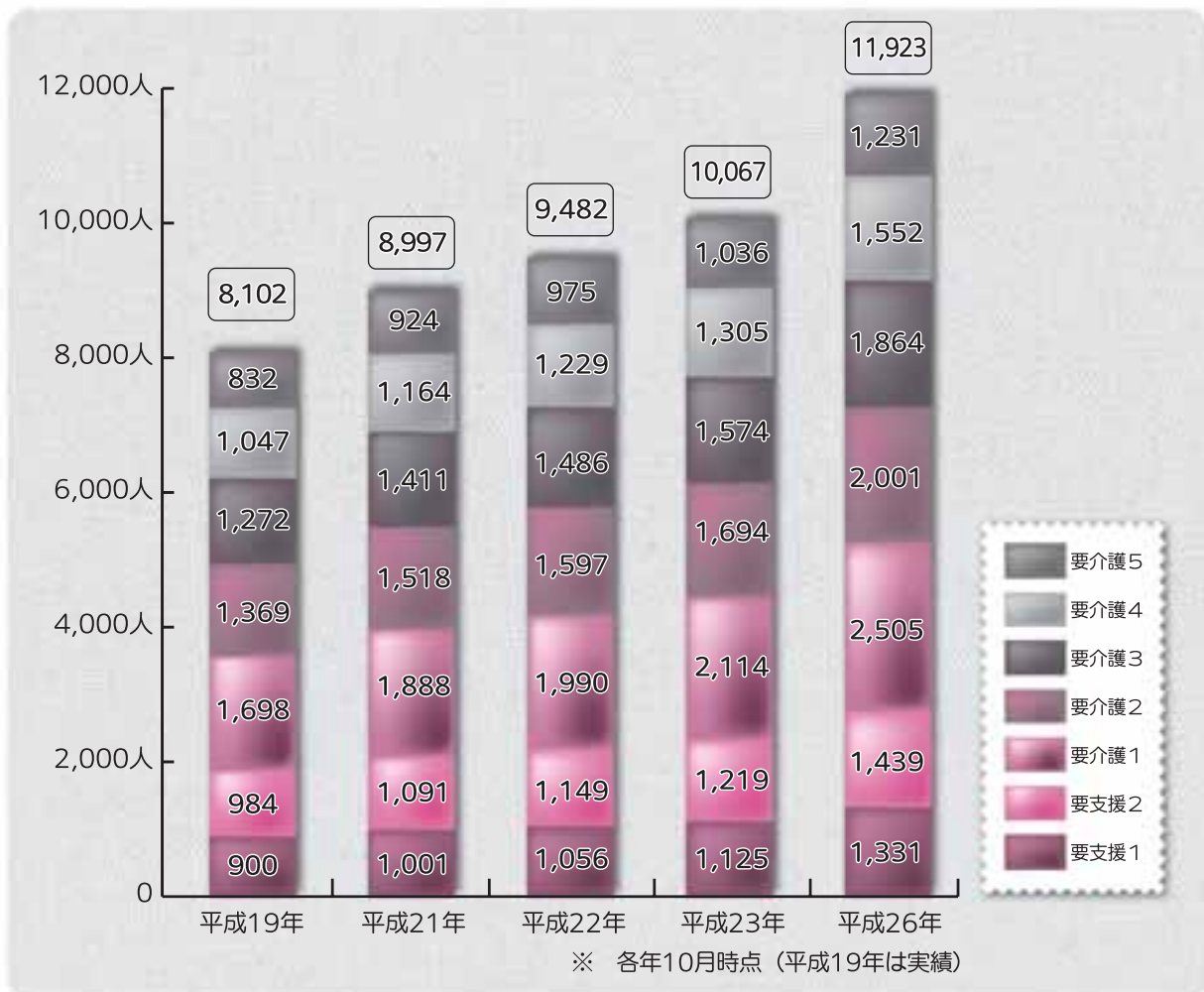
日常生活圏域とは、小規模の居住系サービスや認知症に対応したサービスなどの地域密着型サービスを住み慣れた地域で利用できるように、地理的条件、人口、道路や鉄道、バスなどの交通事情、学校区、その他の社会的条件を総合的に勘案して定める圏域のことで、これにより介護サービス提供施設の適正かつ計画的な整備を図ります。

本市では、中学校区を基本に、介護保険施設などの設置状況、人口、鉄道、幹線道路などを勘案し、7圏域とします。



2 要介護等認定者の推計

要介護等認定者は、高齢者の増加により今後も増加傾向が続くものと予測され、平成19年の8,102人から平成23年の10,067人へ、さらに平成26年には、11,923人へと増加する見込みです。

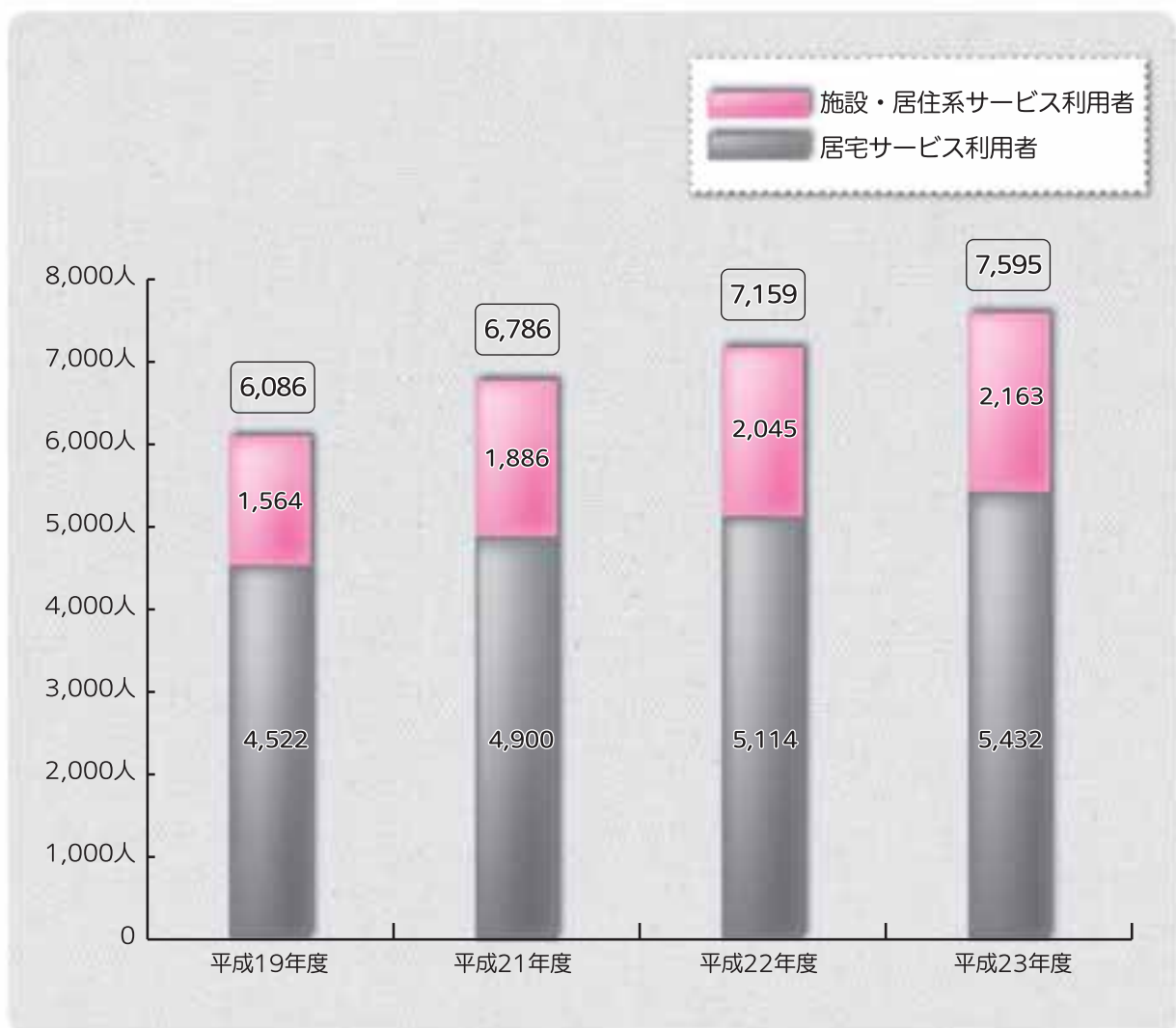


3 介護サービスの利用推計

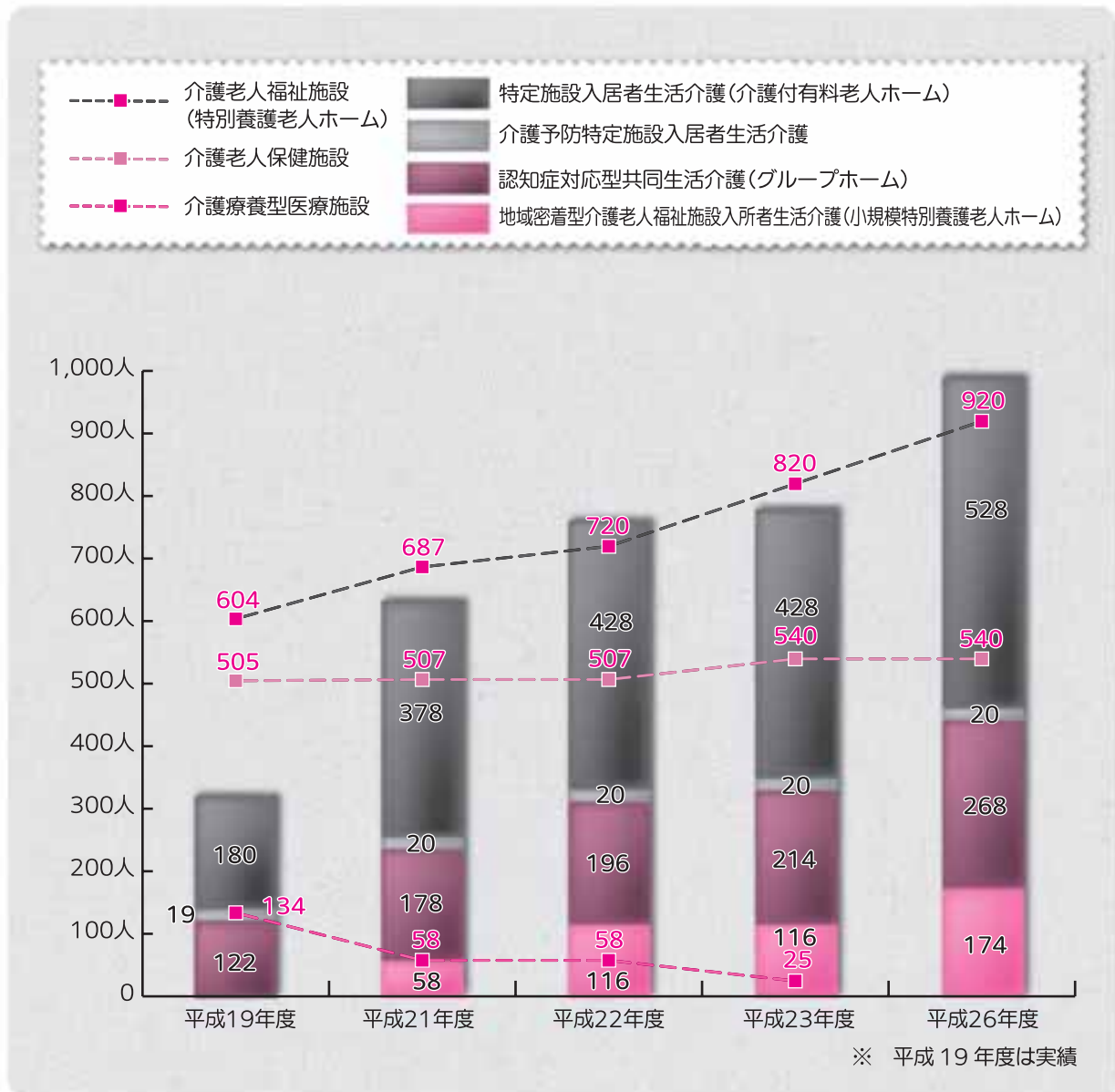
①介護サービス利用者の推計

施設・居住系サービス利用者は、平成19年10月時点で1,564人ですが、平成23年度同時点には2,163人と約1.4倍の増加となる見込みです。

居宅サービスの利用者は、平成19年度では、4,522人ですが、平成23年度には5,432人と約1.2倍の増加となる見込みです。



②施設・居住系サービス利用者の推計



③施設・居住系サービス整備目標量(利用定員総数)

(単位:人)

区分	平成20年度	平成21年度	平成22年度	平成23年度	平成26年度
1 介護老人福祉施設 (特別養護老人ホーム)	617	617	650	750	850
2 介護老人保健施設	511	511	511	544	544
3 介護療養型医療施設	107	54	54	21	—
4 特定施設入居者生活介護 (介護付有料老人ホーム)	294	344	394	394	494
5 認知症対応型共同生活介護 (グループホーム)	153	171	189	207	261
6 地域密着型介護老人福祉施設入所者 生活介護(小規模特別養護老人ホーム)	29	58	116	116	174
合計	1,711	1,755	1,914	2,032	2,323

※ 平成20年度は実績



④居宅サービスの種類ごとの推計

(1年度あたりの延べ数値)

区分	平成19年度	平成21年度	平成22年度	平成23年度
1 訪問介護(回)	229,220	270,706	292,385	322,477
2 介護予防訪問介護(回)	32,382	38,923	42,800	47,337
3 訪問入浴介護(回)	9,801	11,690	12,008	12,654
4 介護予防訪問入浴介護(回)	39	40	42	45
5 訪問看護(回)	32,314	38,397	39,661	41,917
6 介護予防訪問看護(回)	1,071	1,235	1,306	1,388
7 訪問リハビリテーション(日)	4,121	5,198	5,423	5,777
8 介護予防訪問リハビリテーション(日)	636	640	677	719
9 居宅療養管理指導(人)	8,384	9,046	9,418	10,006
10 介護予防居宅療養管理指導(人)	487	499	527	561
11 通所介護(回)	188,769	227,839	251,375	282,965
12 介護予防通所介護(回)	20,195	25,212	28,271	31,854
13 通所リハビリテーション(回)	60,221	67,803	70,514	74,871
14 介護予防通所リハビリテーション(回)	7,118	7,910	8,365	8,890
15 短期入所生活介護(日)	52,429	57,451	59,185	62,378
16 介護予防短期入所生活介護(日)	341	379	402	427
17 短期入所療養介護(日)	4,783	6,455	6,658	7,027
18 介護予防短期入所療養介護(日)	4	7	8	8
19 福祉用具貸与(人)	21,594	24,411	25,302	26,798
20 介護予防福祉用具貸与(人)	1,270	1,557	1,646	1,750
21 特定福祉用具販売(人)	692	748	778	827
22 特定介護予防福祉用具販売(人)	121	134	142	151

※ 平成19年度は実績

⑤ 地域密着型サービスの種類ごとの推計

(1年度あたりの延べ数値)

サービスの種類	平成19年度	平成21年度	平成22年度	平成23年度
1 夜間対応型訪問介護(人)	0	108	109	112
2 認知症対応型通所介護(回)	21,813	23,581	24,419	25,853
3 介護予防認知症対応型通所介護(回)	136	147	155	165
4 小規模多機能型居宅介護(人)	126	840	1,400	1,960
5 認知症対応型共同生活介護(グループホーム)(人)	1,557	2,136	2,352	2,568
6 地域密着型介護老人福祉施設入所者生活介護 (小規模特別養護老人ホーム)(人)	0	696	1,392	1,392

※ 平成19年度は実績

⑥ 地域密着型サービスの日常生活圏域別整備計画

圏域名	小規模多機能型居宅介護	認知症対応型共同生活介護 (グループホーム)	地域密着型介護老人福祉施設入所者 生活介護(小規模特別養護老人ホーム)
坂下地区	1 場所 (平成22年度)		—
高蔵寺東部地区	1 場所 (平成21年度) 1 場所 (平成23年度)	18人 (平成21年度)	29人 (平成22年度)
高蔵寺西部地区	1 場所 (平成21年度) 1 場所 (平成23年度)	18人 (平成22年度)	
中央地区	1 場所 (平成22年度)		
北部地区	1 場所 (平成21年度) 1 場所 (平成23年度)		29人 (平成22年度)
南部地区	1 場所 (平成22年度)	18人 (平成23年度)	
西部地区	1 場所 (平成22年度) 1 場所 (平成23年度)		—

4 給付費等の推計と保険料基準月額

介護保険給付費は、平成19年度に約107億円であったものが、平成23年度は約148億円と約38%の伸びとなっています。

第4期(平成21～23年度)の介護保険給付費等の総額は約412億円となり、これにより第1号被保険者の保険料基準月額は4,106円と算出しました。

(単位:千円)

区 分	平成19年度	平成21年度	平成22年度	平成23年度
居宅系サービス	5,395,121	6,482,955	6,954,058	7,609,861
施設・居住系サービス	4,517,039	5,361,287	5,798,071	6,122,780
地域支援事業	304,748	370,781	398,675	429,227
その他 ※1	496,274	532,450	555,723	595,033
合 計	10,713,182	12,747,473	13,706,527	14,756,901
第1号被保険者保険料基準月額	4,087円	4,106円 ※2		

※1 その他は、特定入所者介護サービス費等給付額、高額介護サービス費等給付額、審査支払手数料の合計。

※2 介護給付費準備基金(628,039千円)及び介護従事者処遇改善臨時特例基金(129,858千円)を取崩した後の額。両基金を取崩さない場合の額は、4,434円。介護給付費準備基金だけを取崩した場合の額は、4,162円。

