

24時間 予約をいつでもどこでも

子育てサポートキャラバン隊の予約は 便利な **Web予約** をご利用ください!



利用方法


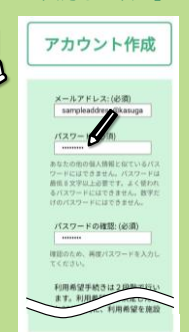
- ① サイトトップページにアクセス!
- ② 「アカウント作成」をタップ
- ③ メールアドレス・パスワード等を入力し「次へ」
- ④ 保護者の情報を入力し「続けてお子様を登録する」
- ⑤ お子様の情報を入力し「登録する」
- ⑥ アカウント登録完了! きょうだいの追加登録も可能です

アカウント作成 ※ 初回のみ






<https://kasugai.city-ca.jp/>

※既に一時保育・一時預かり予約サービスにてアカウント作成をしている方は不要です。



- ① 春日井市公式HPでキャラバン隊の開催日・開催場所を確認
- ② ログインした上でサイトトップページで「子育てサポートキャラバン隊の予約申込」をタップ
- ③ 空き状況を確認し○・△をタップ (※日にちにより開催場所が異なります。)
- ④ 希望する日付を選択し(複数選択不可)「利用希望日時を決定する」をタップ
- ⑤ 現れたリンクをタップし仮予約の確定処理をする

★R6年4月開催分から、子ども1人につき各月2回利用可能(同一施設は不可)に変更になります!!

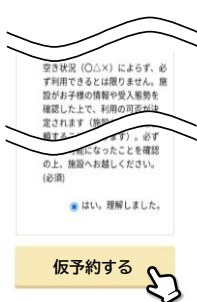


※子ども1人につき各月1回利用可能です。

※兄弟姉妹で参加する場合、子ども1人ごとに予約が必要です。また、いずれかの対象年齢の回に、兄弟姉妹がいっしょに申込みことができます。(例: 南部ふれあいセンター0歳の回に、0歳と2歳の兄弟が申込み⇒OK!!)

予約方法

- ⑥ 質問に回答し「仮予約する」をタップ



- ⑦ 仮予約完了



※仮予約が完了しますとすぐに予約内容を記載したメールが届きます。ドメイン [notification.city-ca.jp] からのメールを受信できるように設定してください。メールが届かない場合は、ドメイン設定及びアカウントに登録したメールアドレスが誤っていないかを確認してください。

※⑤～⑦までを20分以内に完了しない場合④の仮予約は取り消されます。

- ⑧ 子育て推進課から利用「可」のメールが届いたら、予約成立!



※仮予約完了メールでお知らせした結果通知期限を過ぎてもメールが届かない場合は、お手数ですが、子育て推進課にお問い合わせください。

- ⑨ 当日、予約した施設にお越しください。



※普段のお子さんとお出かけに必要なもの(おむつ、飲み物等)をお持ちください。

※キャンセルは、前日の午後5時までに予約サイトで行ってください。当日キャンセルは、電話連絡(0568-85-6206)をお願いします。

★当日の流れ★

9:45～ たくさんの楽しいおもちゃで遊びながら、雰囲気慣れていただきます♪

10:30～ 保育士によるふれあい遊び・メロディーバル演奏・大型絵本・紙芝居の読み聞かせ・エプロンシアターなど

- 電話での仮予約も受け付けています。(平日午前8時30分～午後5時/青少年子ども部子育て推進課 ☎0568-85-6206)
- 電話で仮予約をされた場合は、後日お電話にて、利用の可否の結果をお知らせします。

※サイトの利用料はありませんが、通信料は利用者負担です。

発行 春日井市青少年子ども部子育て推進課 (0568-85-6206)