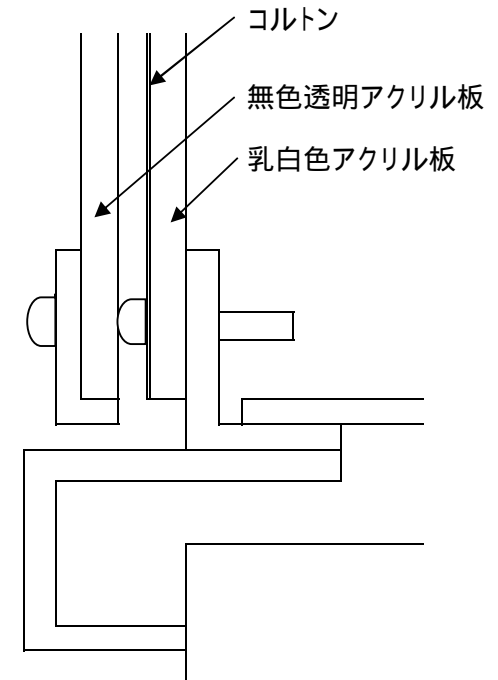
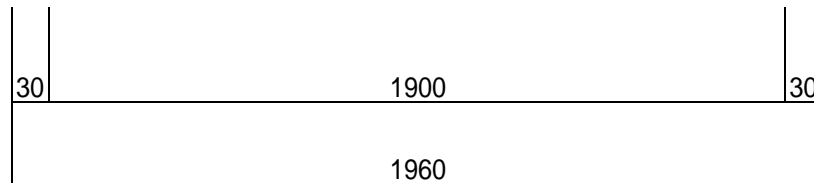




照明付き壁面添加広告板仕様



アクリル板 1,960 × 960 取付方法

印 上枠・下枠固定箇所

印 ステン枠と透明アクリル板固定箇所

注 印は特殊ビス使用、外さなくても取付できます。

枠の8ヶ所の + ネジで枠と透明アクリル板を一緒に外して取り付けて下さい。(印)

乳白色アクリル板は4ヶ所 + ネジで止めてあります。

全面にコルトン(フィルム等)を張り付ける。