

4 一般会計決算の状況等

(1) 歳入

(単位：千円・%)

款	25年度		24年度		差引増減	
	金額	構成比	金額	構成比	増減額	増減率
1 市 税	49,116,842	51.7	48,426,822	53.5	690,020	1.4
2 地方譲与税	734,424	0.8	739,055	0.8	△ 4,631	△ 0.6
3 利子割交付金	131,773	0.1	138,380	0.2	△ 6,607	△ 4.8
4 配当割交付金	217,249	0.2	127,570	0.1	89,679	70.3
5 株式等譲渡所得割交付金	467,833	0.5	29,876	0.0	437,957	1,465.9
6 地方消費税交付金	2,824,684	3.0	2,848,967	3.2	△ 24,283	△ 0.9
7 ゴルフ場利用税金交付金	46,503	0.1	47,178	0.1	△ 675	△ 1.4
8 自動車取得税金交付金	371,440	0.4	416,515	0.5	△ 45,075	△ 10.8
9 国有提供施設等所在市町村助成交付金	146,476	0.2	133,729	0.1	12,747	9.5
10 地方特例交付金	222,859	0.2	221,670	0.2	1,189	0.5
11 地方交付税	2,035,890	2.1	1,825,854	2.0	210,036	11.5
12 交通安全対策金特別交付金	62,246	0.1	61,927	0.1	319	0.5
13 分担金及び負担金	1,323,458	1.4	1,290,078	1.4	33,380	2.6
14 使用料及び手数料	1,378,140	1.5	1,287,650	1.4	90,489	7.0
15 国庫支出金	13,995,882	14.7	11,675,898	12.9	2,319,984	19.9
16 県支出金	5,285,622	5.6	5,234,797	5.8	50,825	1.0
17 財産収入	123,491	0.1	109,303	0.1	14,189	13.0
18 寄附金	34,120	0.0	151,048	0.2	△ 116,928	△ 77.4
19 繰入金	1,268,115	1.3	2,395,956	2.6	△ 1,127,841	△ 47.1
20 繰越金	2,269,570	2.4	2,995,889	3.3	△ 726,319	△ 24.2
21 諸収入	3,900,310	4.1	3,085,210	3.4	815,100	26.4
22 市債	9,068,500	9.5	7,350,800	8.1	1,717,700	23.4
歳入合計	95,025,427	100.0	90,594,173	100.0	4,431,254	4.9

(2) 歳 出

(単位：千円・%)

款	25 年 度		24 年 度		差 引 増 減	
	金 額	構 成 比	金 額	構 成 比	増 減 額	増 減 率
1 議 会 費	468,360	0.5	478,499	0.5	△ 10,139	△ 2.1
2 総 務 費	12,135,233	13.2	12,945,406	14.7	△ 810,173	△ 6.3
3 民 生 費	34,255,399	37.3	33,663,203	38.1	592,196	1.8
4 衛 生 費	12,126,563	13.2	8,938,420	10.1	3,188,143	35.7
5 労 働 費	109,203	0.1	114,115	0.1	△ 4,912	△ 4.3
6 農 林 水 産 業 費	138,276	0.1	201,523	0.2	△ 63,247	△ 31.4
7 商 工 費	1,427,668	1.6	1,644,229	1.9	△ 216,561	△ 13.2
8 土 木 費	8,419,076	9.2	8,693,650	9.8	△ 274,574	△ 3.2
9 消 防 費	2,464,976	2.7	2,263,448	2.6	201,527	8.9
10 教 育 費	10,503,250	11.4	9,206,608	10.4	1,296,642	14.1
11 公 債 費	9,808,610	10.7	10,129,636	11.5	△ 321,026	△ 3.2
12 予 備 費	0	0.0	0	0.0	0	—
13 災 害 復 旧 費	—	—	45,865	0.1	△ 45,865	皆 減
歳 出 合 計	91,856,614	100.0	88,324,603	100.0	3,532,012	4.0

(3) 市税決算額

(単位：千円・%)

区 分		25 年 度		24 年 度		差 引 増 減	
		金 額	構 成 比	金 額	構 成 比	増 減 額	増 減 率
市民税	個 人	18,350,392	37.3	18,068,223	37.3	282,169	1.6
	法 人	3,233,079	6.6	3,340,242	6.9	△ 107,163	△ 3.2
固 定 資 産 税		19,641,827	40.0	19,343,452	39.9	298,374	1.5
軽 自 動 車 税		379,710	0.8	366,157	0.8	13,553	3.7
市 た ば こ 税		1,977,644	4.0	1,780,114	3.7	197,530	11.1
事 業 所 税		1,663,638	3.4	1,727,986	3.6	△ 64,348	△ 3.7
都 市 計 画 税		3,870,552	7.9	3,800,647	7.8	69,905	1.8
合 計		49,116,842	100.0	48,426,822	100.0	690,020	1.4

参考 市税徴収率

区 分	25 年 度	24 年 度
現 年 課 税 分	98.8 %	98.5 %
滞 納 繰 越 分	16.8 %	14.3 %
市 税 全 体	94.0 %	93.7 %

(4) 市債の状況

① 借入額

(1) 一般会計

(ア) 普通債

(単位：千円・%)

事業名	事業費	借入額	借入先	利率
土地開発公社 経営健全化事業	1,116,975	150,000	愛知県市町村会 振興協会	0.400
		687,700	大垣共立銀行	0.760
福祉の里改修工事	23,877	17,500	大垣共立銀行	0.774
追進保育園 外壁改修等整備事業	14,963	11,800	大垣共立銀行	0.774
総合保健医療センター整備	2,235,127	177,000	財務省	1.400
		309,500	大垣共立銀行	1.024
		24,800	財務省	0.200
一般廃棄物最終処分場整備	1,093,770	1,076,100	大垣共立銀行	0.774
クリーンセンター 設備保全事業	108,150	77,000	大垣共立銀行	0.274
衛生プラント設備整備	16,632	12,400	大垣共立銀行	0.524
土地改良事業	13,200	11,800	財務省	1.000
春日井インター周辺産業 誘導ゾーン排水路整備事業	25,935	20,300	大垣共立銀行	0.774
幹線道路整備事業	320,425	145,900	財務省	0.700
市道、側溝整備事業	132,903	4,400	財務省	0.700
		76,400	大垣共立銀行	0.524
あんしん歩行エリア 整備事業	23,371	7,800	財務省	0.700
東山上橋外3橋 耐震改修事業	32,421	12,900	財務省	0.700
勝川公園雨水調整池 整備事業	209,471	105,100	財務省	1.000
排水路整備事業	145,790	3,100	財務省	1.000
		80,500	大垣共立銀行	0.774
松河戸地区都市計画事業	85,936	34,000	財務省	1.000
		8,100	大垣共立銀行	0.774

(単位：千円・%)

事業名	事業費	借入額	借入先	利率
庄名土地区画整理事業	81,000	54,000	財務省	1.000
高座線整備事業	27,483	6,300	財務省	0.700
J R春日井駅自由通路等整備事業	916,147	602,700	大垣共立銀行	0.774
四ッ谷公園築造事業	43,485	20,900	財務省	1.000
市営道場山住宅E棟耐震改修事業	46,714	22,500	財務省	1.200
デジタル消防救急無線システム整備	243,900	243,900	地方公共団体 金融機構	0.400
消防車両整備	64,292	17,800	全国市有物件会 災害共済会	0.100
		26,300	全国市有物件会 災害共済会	0.300
耐震性防火水槽整備	12,915	5,900	大垣共立銀行	0.274
小学校耐震補強事業	278,248	103,000	財務省	0.400
小学校屋上防水等改修事業	255,080	232,400	大垣共立銀行	0.524
		6,700	大垣共立銀行	0.774
小学校トイレ洋式化事業	9,209	6,300	大垣共立銀行	0.774
小学校特別教室環境改善事業	19,138	14,200	大垣共立銀行	0.774
新藤山台小学校新設整備	68,047	38,300	大垣共立銀行	0.774
中学校耐震補強事業	418,644	193,900	財務省	0.400
中学校屋上防水等改修事業	54,364	31,300	大垣共立銀行	0.524
		12,100	大垣共立銀行	0.774
知多公民館整備事業	129,999	74,600	財務省	1.000
道風記念館駐車場整備事業	10,713	7,200	大垣共立銀行	0.774
東部調理場整備事業	1,790,969	871,600	財務省	1.000

(単位：千円・%)

事業名	事業費	借入額	借入先	利率
調理場設備改修事業	35,070	22,500	大垣共立銀行	0.774
小計	10,104,363	5,668,500		

(イ) 財源補填債

(単位：千円・%)

事業名	借入額	借入先	利率
臨時財政対策債	3,127,386	財務省	0.600
	272,614	地方公共団体 金融機構	0.600
小計	3,400,000		

一般会計合計	9,068,500		
--------	-----------	--	--

(2) 特別会計

(単位：千円・%)

事業名	事業費	借入額	借入先	利率
公共下水道事業	1,270,758	660,600	地方公共団体 金融機構	1.400
公共下水道資本費平準化債	1,234,400	1,234,400	大垣共立銀行	0.760
特別会計合計	2,505,158	1,895,000		

② 借入先

(単位：千円)

借入先	一般会計	特別会計	合計
		公共下水道事業	
財務省	5,000,986		5,000,986
地方公共団体金融機構	516,514	660,600	1,177,114
大垣共立銀行	3,356,900	1,234,400	4,591,300
全国市有物件災害共済会	44,100		44,100
愛知県市町村振興協会	150,000		150,000
合計	9,068,500	1,895,000	10,963,500

③ 市債現在高

(単位：千円)

会計	24年度末 現在高	25年度 発行額	25年度元利償還額		25年度末 現在高	
			うち元金	うち利子		
一般会計	77,887,110	9,068,500	9,487,512	8,422,790	1,064,722	78,532,819
特別 会計	公共用地 先行取得 事業	0	321,024	300,763	20,261	1,492,861
	松河戸 土地区 整理事業	0	147,688	138,933	8,754	604,123
	勝川駅周 辺総合 整備事業	0	117,803	109,340	8,463	267,697
	公共下水道 事業	1,895,000	4,907,954	3,595,353	1,312,602	50,527,759
	小計	1,895,000	5,494,469	4,144,389	1,350,080	52,892,439
企業 会計	市民病院事業	0	947,191	722,317	224,873	11,728,844
	水道事業	0	387,855	274,154	113,702	4,180,648
	小計	0	1,335,046	996,471	338,575	15,909,492
合計	149,934,901	10,963,500	16,317,027	13,563,651	2,753,376	147,334,750

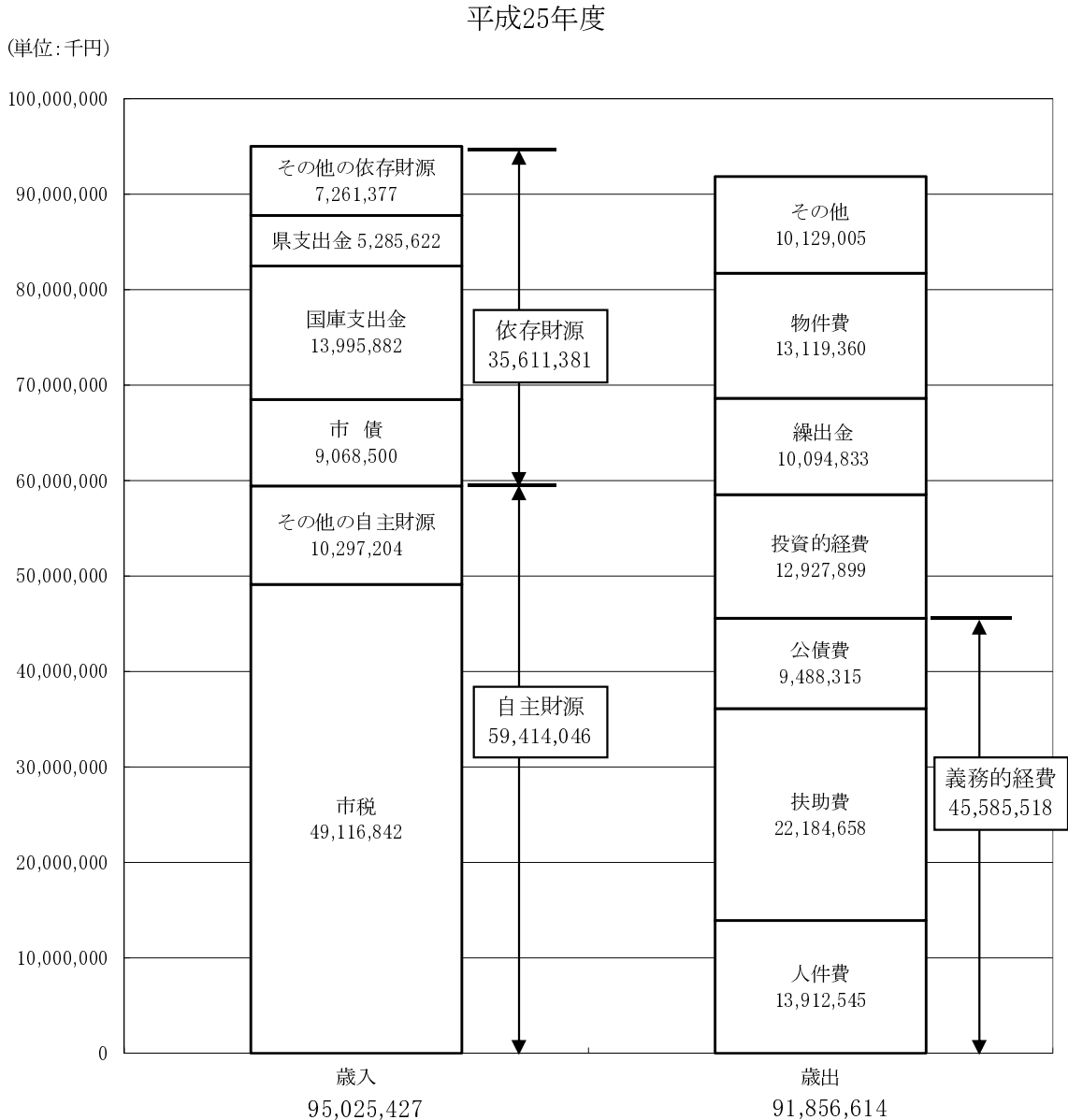
④ 一般会計市債現在高の内訳

(単位：千円)

区 分	24年度末 現在高	25年度 発行額	25年度元利償還額		25年度末 現在高	
			うち元金	うち利子		
1 普通債	42,418,419	5,668,500	6,060,742	5,430,136	630,606	42,656,783
(1) 総務債	4,809,501	837,700	933,795	881,466	52,329	4,765,735
(2) 民生債	3,280,874	29,300	499,558	444,789	54,769	2,865,385
(3) 衛生債	5,118,458	1,676,800	1,377,472	1,306,191	71,281	5,489,066
(4) 土木債	18,702,500	1,184,600	1,966,629	1,677,160	289,470	18,209,940
(5) 消防債	384,749	293,900	112,769	110,707	2,062	567,942
(6) 教育債	10,009,067	1,614,100	1,157,835	998,653	159,182	10,624,515
(7) その他	113,270	32,100	12,684	11,170	1,514	134,200
2 災害復旧債	134,800	0	674	0	674	134,800
(1) 単独災害 復旧債	134,800	0	674	0	674	134,800
3 その他	35,333,891	3,400,000	3,426,096	2,992,655	433,441	35,741,236
(1) 減税補填債	5,109,700	0	1,170,077	1,105,025	65,052	4,004,675
(2) 臨時税収 補填債	569,835	0	120,608	109,286	11,322	460,549
(3) 臨時財政 対策債	27,111,783	3,400,000	1,781,442	1,460,790	320,651	29,050,993
(4) その他	2,542,573	0	353,970	317,554	36,416	2,225,019
合 計	77,887,110	9,068,500	9,487,512	8,422,790	1,064,722	78,532,819

(5) 参考資料

① 性質別歳入歳出の状況



【歳入】

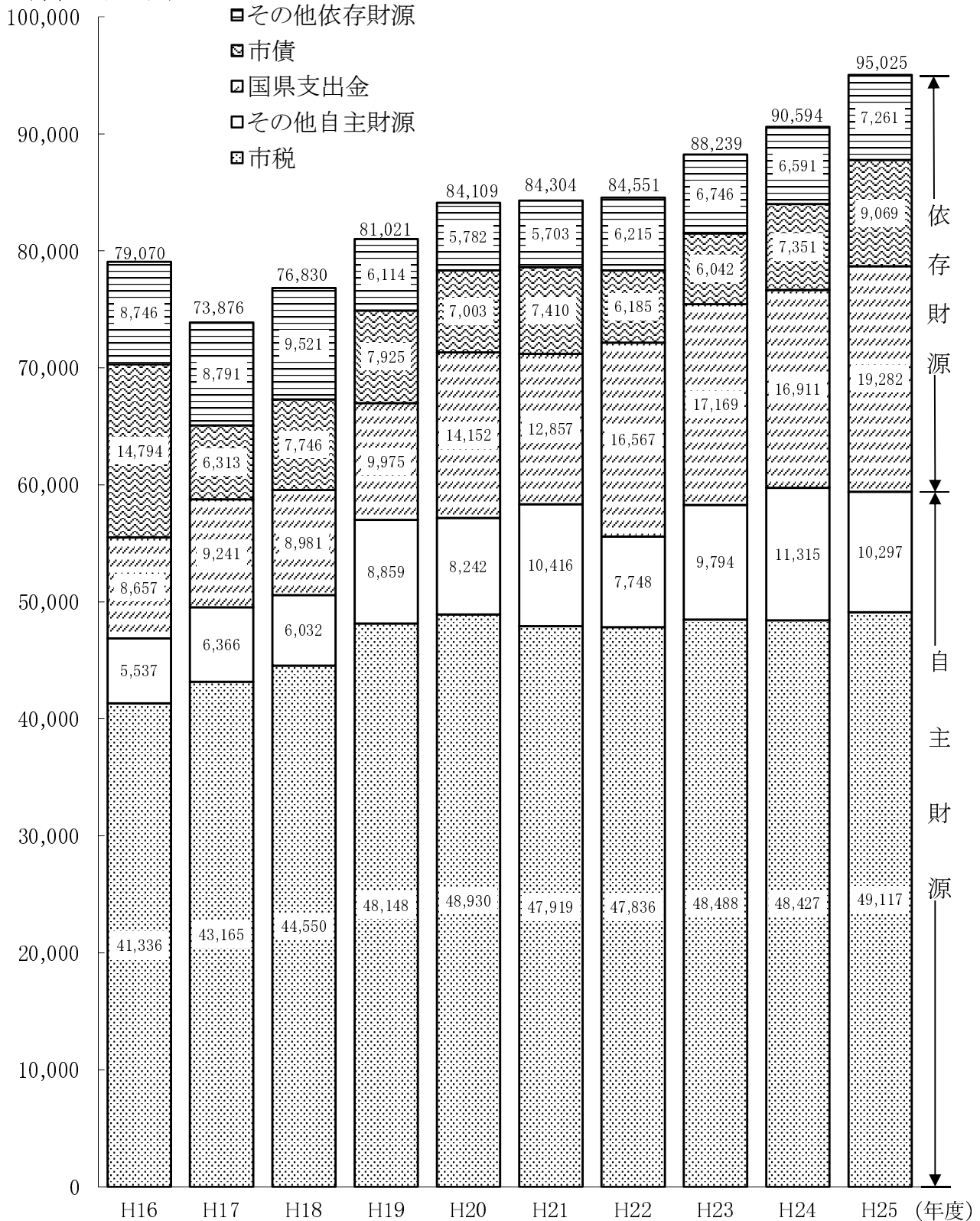
- ・ その他の自主財源 … 分担金及び負担金、使用料及び手数料、財産収入、寄附金、繰入金、繰越金、諸収入
- ・ その他の依存財源 … 地方譲与税、利子割交付金、配当割交付金、株式等譲渡所得割交付金、地方消費税交付金、ゴルフ場利用税交付金、自動車取得税交付金、国有提供施設等所在市町村助成交付金、地方特例交付金、地方交付税、交通安全対策特別交付金

【歳出】

- ・ 投資的経費 … 普通建設事業費、災害復旧事業費
- ・ その他 … 維持補修費、補助費等、投資及び出資金、貸付金、積立金

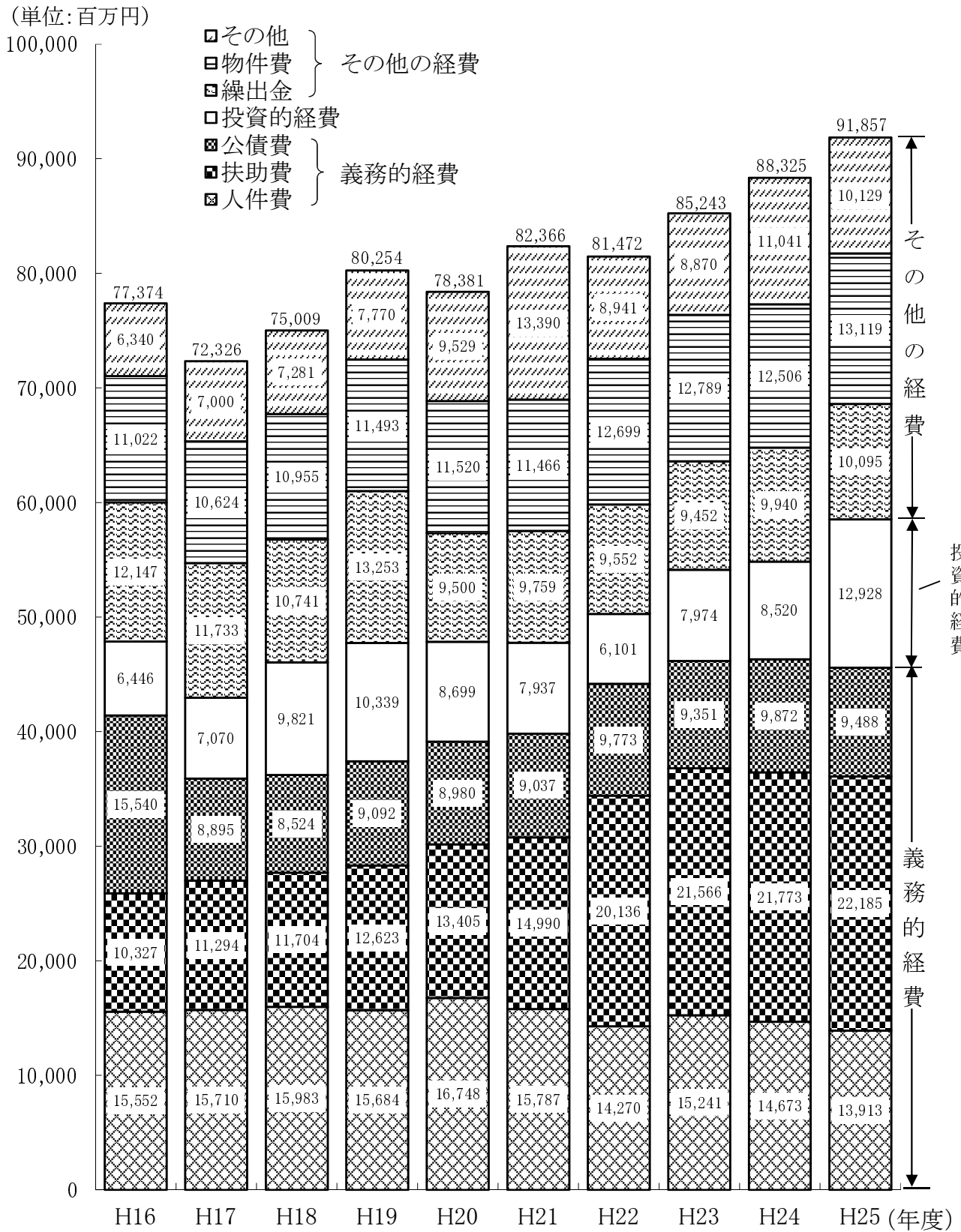
② 歳入決算額の推移

(単位：百万円)



※平成16年度の市債は減税補填債借り替え分67億2,190万円を含む

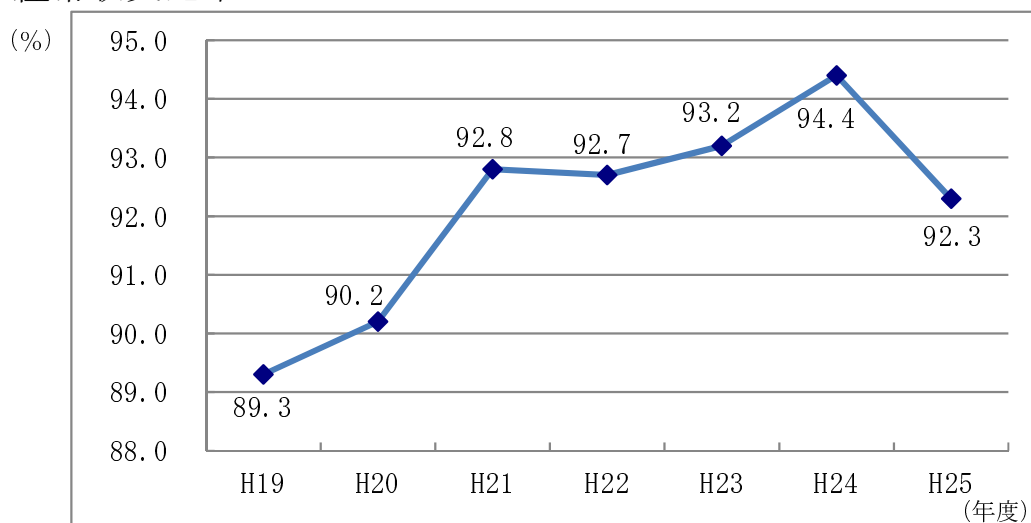
③ 歳出決算額の推移



※平成16年度の公債費は減税補填債借り替え分67億2,190万円を含む

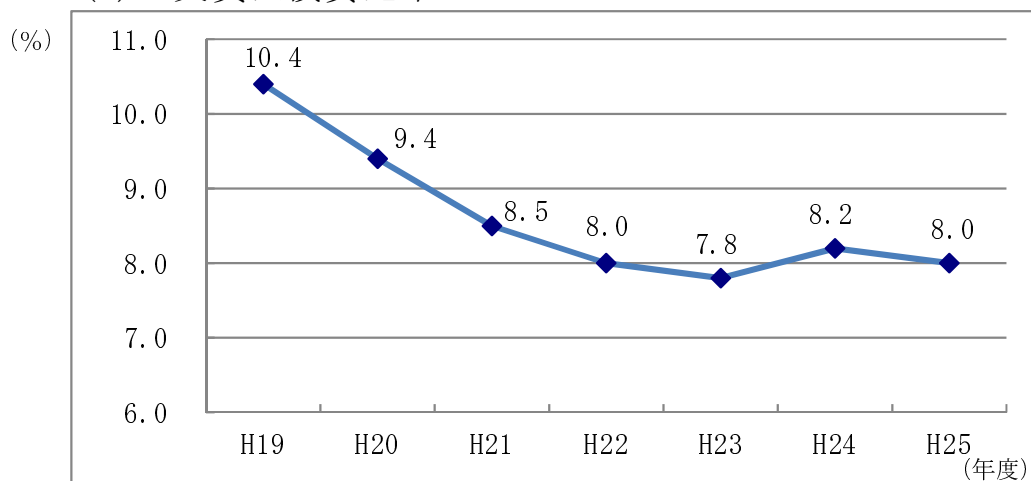
④ 財政指標

經常収支比率

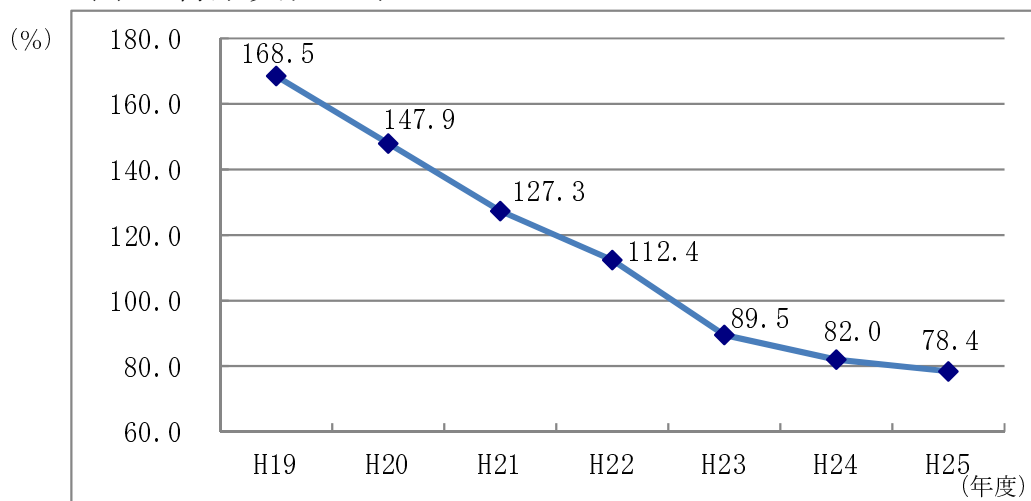


財政健全化判断比率

(1) 実質公債費比率

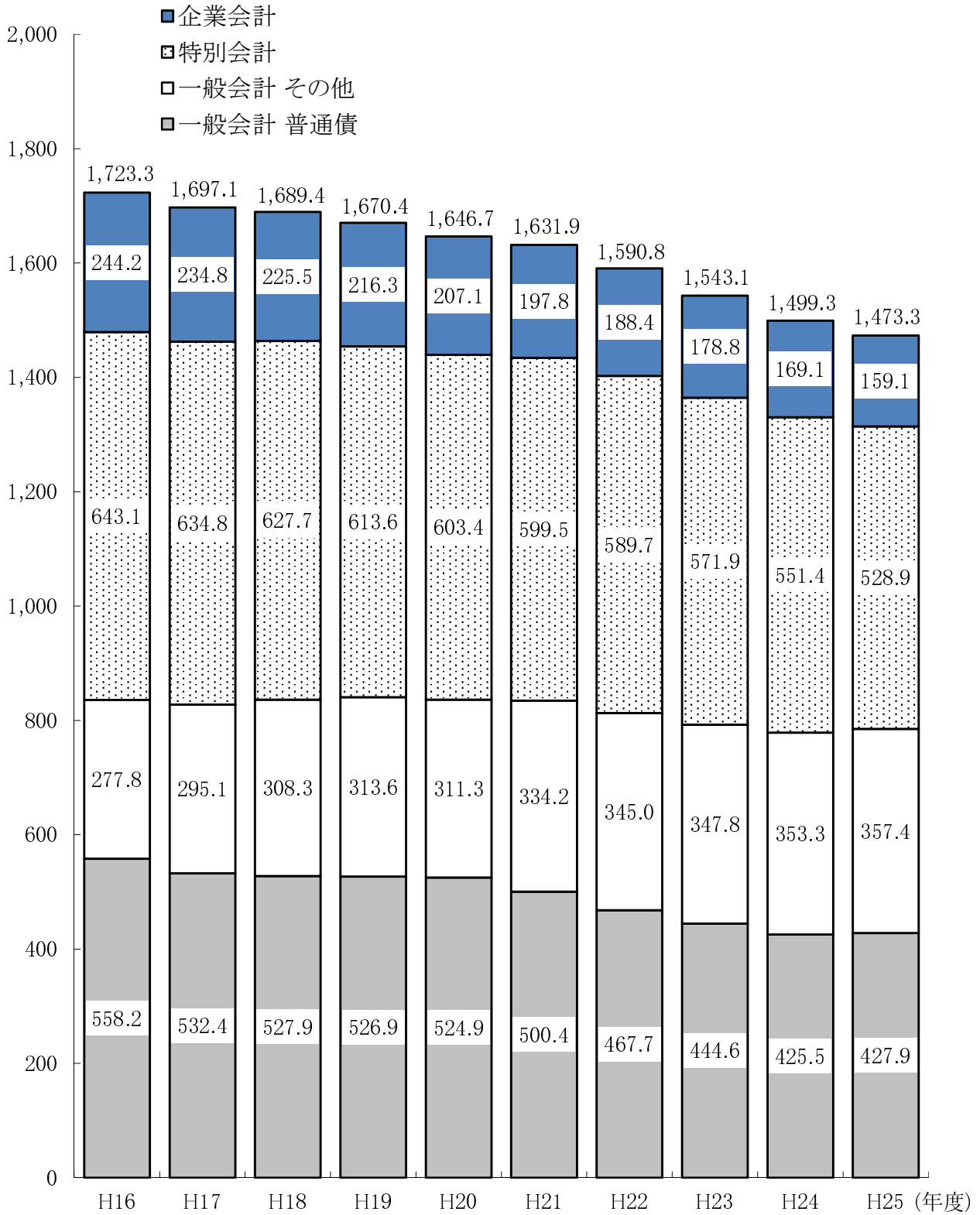


(2) 将来負担比率



⑤ 市債残高

(単位:億円)



※普通債には災害復旧債を含む