

4 一般会計決算の状況等

(1) 歳入

(単位：千円・%)

款	26年度		25年度		差引増減	
	金額	構成比	金額	構成比	増減額	増減率
1 市 税	50,224,633	52.5	49,116,842	51.7	1,107,791	2.3
2 地方譲与税	678,447	0.7	734,424	0.8	△ 55,977	△ 7.6
3 利子割交付金	127,758	0.1	131,773	0.1	△ 4,015	△ 3.0
4 配当割交付金	400,554	0.4	217,249	0.2	183,305	84.4
5 株式等譲渡所得割交付金	259,096	0.3	467,833	0.5	△ 208,737	△ 44.6
6 地方消費税交付金	3,496,049	3.7	2,824,684	3.0	671,365	23.8
7 ゴルフ場利用税金交付金	45,427	0.0	46,503	0.1	△ 1,077	△ 2.3
8 自動車取得税金交付金	163,198	0.2	371,440	0.4	△ 208,242	△ 56.1
9 国有提供施設等所在市町村助成交付金	140,838	0.1	146,476	0.2	△ 5,638	△ 3.8
10 地方特例交付金	217,623	0.2	222,859	0.2	△ 5,236	△ 2.3
11 地方交付税	1,515,252	1.6	2,035,890	2.1	△ 520,638	△ 25.6
12 交通安全対策金特別交付金	57,101	0.1	62,246	0.1	△ 5,145	△ 8.3
13 分担金及び負担金	1,368,699	1.4	1,323,458	1.4	45,241	3.4
14 使用料及び手数料	1,402,203	1.5	1,378,140	1.5	24,064	1.7
15 国庫支出金	13,114,527	13.7	13,995,882	14.7	△ 881,355	△ 6.3
16 県支出金	5,955,295	6.2	5,285,622	5.6	669,673	12.7
17 財産収入	148,866	0.2	123,491	0.1	25,375	20.5
18 寄附金	11,017	0.0	34,120	0.0	△ 23,103	△ 67.7
19 繰入金	1,705,900	1.8	1,268,115	1.3	437,785	34.5
20 繰越金	3,168,813	3.3	2,269,570	2.4	899,243	39.6
21 諸収入	3,873,536	4.1	3,900,310	4.1	△ 26,774	△ 0.7
22 市債	7,530,100	7.9	9,068,500	9.5	△ 1,538,400	△ 17.0
歳入合計	95,604,932	100.0	95,025,427	100.0	579,505	0.6

(2) 歳 出

(単位：千円・%)

款	26 年 度		25 年 度		差 引 増 減	
	金 額	構 成 比	金 額	構 成 比	増 減 額	増 減 率
1 議 会 費	471,561	0.5	468,360	0.5	3,201	0.7
2 総 務 費	13,640,874	14.7	12,135,233	13.2	1,505,641	12.4
3 民 生 費	36,608,814	39.4	34,255,399	37.3	2,353,415	6.9
4 衛 生 費	9,468,408	10.2	12,126,563	13.2	△ 2,658,155	△ 21.9
5 労 働 費	135,711	0.1	109,203	0.1	26,508	24.3
6 農 林 水 産 業 費	152,150	0.2	138,276	0.1	13,874	10.0
7 商 工 費	2,013,384	2.2	1,427,668	1.6	585,716	41.0
8 土 木 費	8,528,633	9.2	8,419,076	9.2	109,557	1.3
9 消 防 費	3,638,562	3.9	2,464,976	2.7	1,173,586	47.6
10 教 育 費	8,716,378	9.4	10,503,250	11.4	△ 1,786,873	△ 17.0
11 公 債 費	9,465,981	10.2	9,808,610	10.7	△ 342,629	△ 3.5
12 予 備 費	0	0.0	0	0.0	0	—
歳 出 合 計	92,840,456	100.0	91,856,614	100.0	983,842	1.1

(3) 市税決算額

(単位：千円・%)

区 分		26 年 度		25 年 度		差 引 増 減	
		金 額	構 成 比	金 額	構 成 比	増 減 額	増 減 率
市民税	個人	18,544,852	36.9	18,350,392	37.3	194,460	1.1
	法人	3,475,217	6.9	3,233,079	6.6	242,138	7.5
固定資産税		20,204,799	40.2	19,641,827	40.0	562,973	2.9
軽自動車税		396,404	0.8	379,710	0.8	16,694	4.4
市たばこ税		1,890,836	3.8	1,977,644	4.0	△ 86,808	△ 4.4
事業所税		1,756,366	3.5	1,663,638	3.4	92,729	5.6
都市計画税		3,956,157	7.9	3,870,552	7.9	85,605	2.2
合 計		50,224,633	100.0	49,116,842	100.0	1,107,791	2.3

参考 市税徴収率

区 分	26 年 度	25 年 度
現年課税分	98.8 %	98.8 %
滞納繰越分	17.5 %	16.8 %
市税全体	94.6 %	94.0 %

(4) 市債の状況

① 借入額

(1) 一般会計

(ア) 普通債

(単位：千円・%)

事業名	事業費	借入額	借入先	利率
市庁舎空調設備改修	115,884	82,500	大垣共立銀行	0.403
市庁舎照明器具業 LED化事業	12,038	8,900	大垣共立銀行	0.403
市庁舎便所洋式化事業	10,724	7,300	大垣共立銀行	0.403
土地開発公社業 経営健全化事業	1,126,255	138,000	愛知県市町村会 振興協会	0.200
		706,600	大垣共立銀行	0.570
総合福祉センター エレベーター改修	14,850	11,800	大垣共立銀行	0.653
福祉の里空調設備改修	7,716	5,900	大垣共立銀行	0.403
福祉作業所照明設備改修	4,736	3,600	大垣共立銀行	0.403
総合保健医療センター整備	351,062	39,500	財務省	1.100
		187,800	大垣共立銀行	0.820
保健センター 運動指導室等改修	11,146	6,900	大垣共立銀行	0.403
一般廃棄物最終処分場整備	196,600	109,300	大垣共立銀行	0.653
クリーンセンター 中央監視制御設備整備	7,020	5,200	大垣共立銀行	0.403
クリーンセンター 設備保全事業	244,404	165,200	大垣共立銀行	0.153
幹線道路整備	292,104	59,800	財務省	0.500
		86,100	大垣共立銀行	0.653
市道、側溝整備	227,541	166,000	大垣共立銀行	0.403
狭あい道路整備	16,168	5,200	財務省	0.500
交差点改良	9,359	3,300	財務省	0.500
あんしん歩行エリア整備	11,732	3,500	財務省	0.500

(単位：千円・%)

事業名	事業費	借入額	借入先	利率
天王橋改築	94,620	24,300	財務省	0.500
		10,600	大垣共立銀行	0.653
上野跨道橋耐震改修	10,519	9,400	大垣共立銀行	0.653
はなのき公園 雨水調整池整備	258,437	100,800	財務省	0.700
		50,900	大垣共立銀行	0.653
細木公園 雨水調整池整備	15,120	13,600	大垣共立銀行	0.653
排水路整備	139,309	88,200	大垣共立銀行	0.653
熊野桜佐土地区画整理事業	148,204	87,800	財務省	0.700
高座線整備	81,391	28,800	財務省	0.500
JR春日井駅 自由通路等整備	960,888	652,000	大垣共立銀行	0.653
公園施設改修	30,618	11,400	大垣共立銀行	0.403
細野ふれあい広場整備	13,992	10,300	大垣共立銀行	0.653
ことぶき公園便所整備	8,570	6,400	大垣共立銀行	0.653
市営道場山住宅F棟 耐震改修	50,306	26,100	財務省	0.900
下原住宅建替整備	32,732	16,300	財務省	0.900
デジタル消防救急 無線システム整備	440,781	436,600	地方公共団体 金融機構	0.300
高機能消防指令 システム整備	815,661	676,200	地方公共団体 金融機構	0.300
消防車両整備	199,152	128,200	全国市有物件会 災害共済会	0.100
新藤山台小学校新設整備	359,200	142,800	財務省	0.900
		13,100	大垣共立銀行	0.653
小学校校舎耐震補強等工事	94,630	17,900	財務省	0.200
		42,500	大垣共立銀行	0.320
小学校外壁改修等工事	35,640	26,600	大垣共立銀行	0.653
小学校特別教室 環境改善事業	36,677	27,200	大垣共立銀行	0.653

(単位：千円・%)

事業名	事業費	借入額	借入先	利率
小学校防火戸取替工事	14,947	10,400	大垣共立銀行	0.653
小学校給水管改修	11,653	8,700	大垣共立銀行	0.653
小学校特別支援学級 便器洋式化事業	4,680	3,400	大垣共立銀行	0.653
石尾台小学校 給食用昇降機改修	8,705	6,100	大垣共立銀行	0.653
中学校武道場天井改修工事	132,386	50,000	財務省	0.200
中学校校舎耐震補強等工事	156,914	32,100	財務省	0.200
		60,400	大垣共立銀行	0.320
中部中学校屋上防水工事	13,133	9,500	大垣共立銀行	0.653
高蔵寺中学校 トイレ改修等工事	15,174	9,900	大垣共立銀行	0.653
松原中学校 階段室建具改修工事	8,236	6,100	大垣共立銀行	0.653
藤山台中学校 防火戸取替工事	8,500	6,300	大垣共立銀行	0.653
知多公民館整備	44,100	24,100	大垣共立銀行	0.653
中央公民館給水設備改修	17,539	11,400	大垣共立銀行	0.653
都市緑化植物園 空調設備改修	14,742	10,900	大垣共立銀行	0.653
総合体育館空調設備改修	10,184	7,400	大垣共立銀行	0.403
温水プール空調設備改修	4,007	2,700	大垣共立銀行	0.403
市民球場設備改修	14,310	10,300	大垣共立銀行	0.403
小計	6,964,996	4,720,100		

(1) 財源補填債

(単位：千円・%)

事業名	借入額	借入先	利率
臨時財政対策債	2,810,000	財務省	0.400
小計	2,810,000		

一般会計合計	7,530,100		
--------	-----------	--	--

(2) 特別会計

(単位：千円・%)

事業名	事業費	借入額	借入先	利率
公共下水道事業	2,154,739	1,152,900	地方公共団体 金融機構	1.200
公共下水道資本費平準化債	1,236,800	1,236,800	大垣共立銀行	0.570
特別会計合計	3,391,539	2,389,700		

② 借入先

(単位：千円)

借入先	一般会計	特別会計	合計
		公共下水道事業	
財務省	3,448,200		3,448,200
地方公共団体金融機構	1,112,800	1,152,900	2,265,700
大垣共立銀行	2,702,900	1,236,800	3,939,700
全国市有物件災害共済会	128,200		128,200
愛知県市町村振興協会	138,000		138,000
合計	7,530,100	2,389,700	9,919,800

③ 市債現在高

(単位：千円)

会計	25年度末 現在高	26年度 発行額	26年度元利償還額		26年度末 現在高		
			うち元金	うち利子			
一般会計	78,532,819	7,530,100	9,194,446	8,243,182	951,264	77,819,737	
特別 会計	公共用地 先行取得 事業	1,492,861	0	271,720	255,163	16,557	1,237,698
	松河戸 土地区 画整理 事業	604,123	0	145,750	138,913	6,837	465,210
	勝川駅 周辺 総合 整備 事業	267,697	0	107,158	101,405	5,753	166,292
	公共下 水道 事業	50,527,759	2,389,700	4,940,612	3,708,236	1,232,375	49,209,223
	小計	52,892,439	2,389,700	5,465,240	4,203,718	1,261,523	51,078,421
企業 会計	市民病院事業	11,728,844	0	947,191	735,608	211,583	10,993,236
	水道事業	4,180,648	0	387,855	281,600	106,255	3,899,048
	小計	15,909,492	0	1,335,046	1,017,208	317,838	14,892,284
合計	147,334,750	9,919,800	15,994,733	13,464,108	2,530,625	143,790,442	

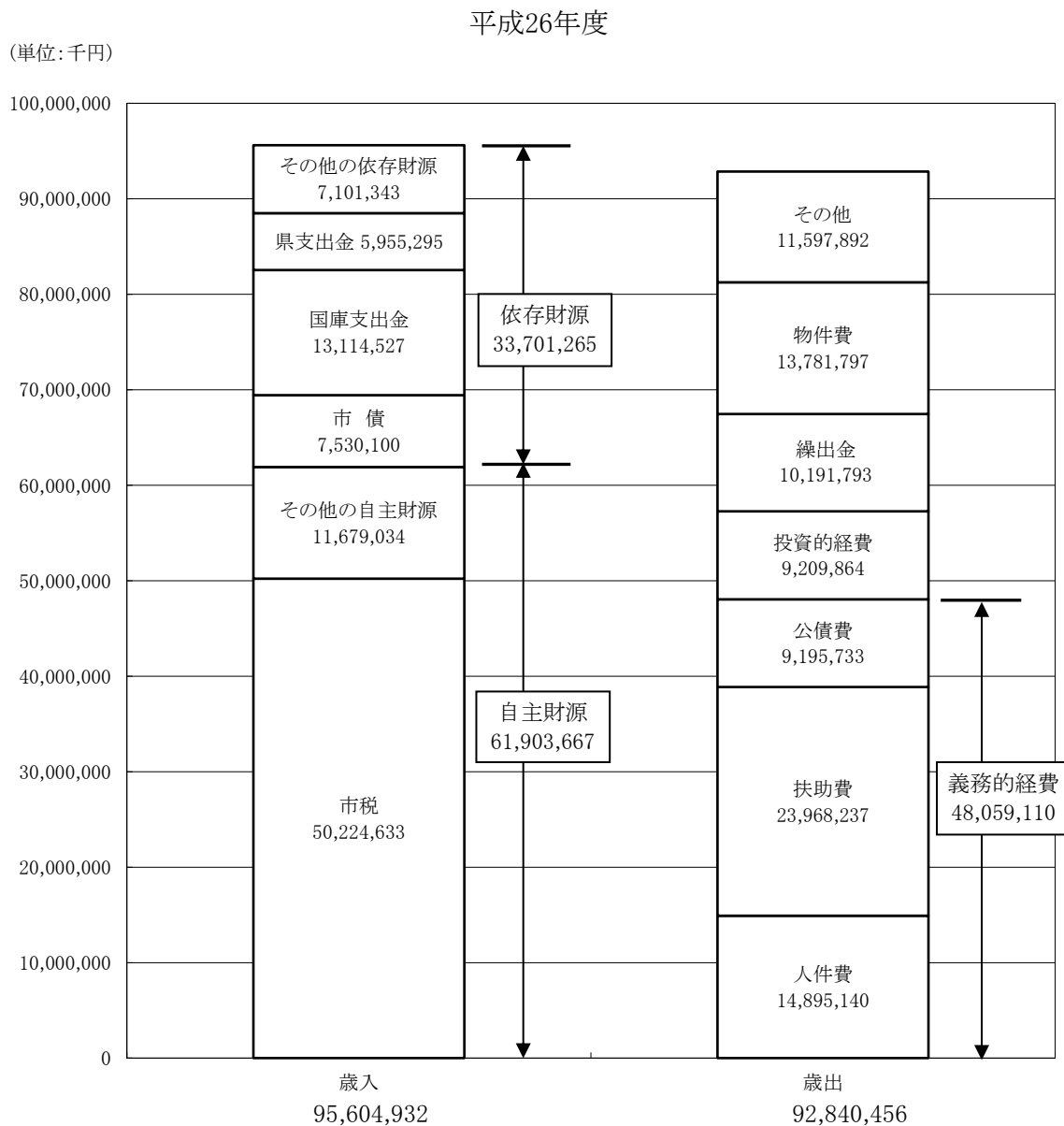
④ 一般会計市債現在高の内訳

(単位：千円)

区 分	25年度末 現在高	26年度 発行額	26年度元利償還額		26年度末 現在高	
			うち元金	うち利子		
1 普通債	42,656,783	4,720,100	5,661,611	5,084,368	577,243	42,292,515
(1) 総務債	4,765,735	943,300	689,207	643,171	46,036	5,065,864
(2) 民生債	2,865,385	21,300	475,922	431,884	44,038	2,454,801
(3) 衛生債	5,489,066	513,900	1,245,249	1,181,750	63,499	4,821,217
(4) 土木債	18,209,940	1,460,800	2,018,082	1,749,812	268,269	17,920,928
(5) 消防債	567,942	1,241,000	100,976	98,600	2,376	1,710,343
(6) 教育債	10,624,515	539,800	1,119,376	967,948	151,428	10,196,367
(7) その他	134,200	0	12,800	11,203	1,597	122,997
2 災害復旧債	134,800	0	8,942	8,268	674	126,532
(1) 単独災害 復旧債	134,800	0	8,942	8,268	674	126,532
3 その他	35,741,236	2,810,000	3,523,893	3,150,546	373,347	35,400,690
(1) 減税補填債	4,004,675	0	1,160,157	1,112,992	47,165	2,891,683
(2) 臨時税収 補填債	460,549	0	120,608	111,578	9,030	348,971
(3) 臨時財政 対策債	29,050,993	2,810,000	1,965,184	1,679,730	285,453	30,181,262
(4) 減収補填債	2,225,019	0	277,944	246,246	31,698	1,978,773
合 計	78,532,819	7,530,100	9,194,446	8,243,182	951,264	77,819,737

(5) 参考資料

① 性質別歳入歳出の状況



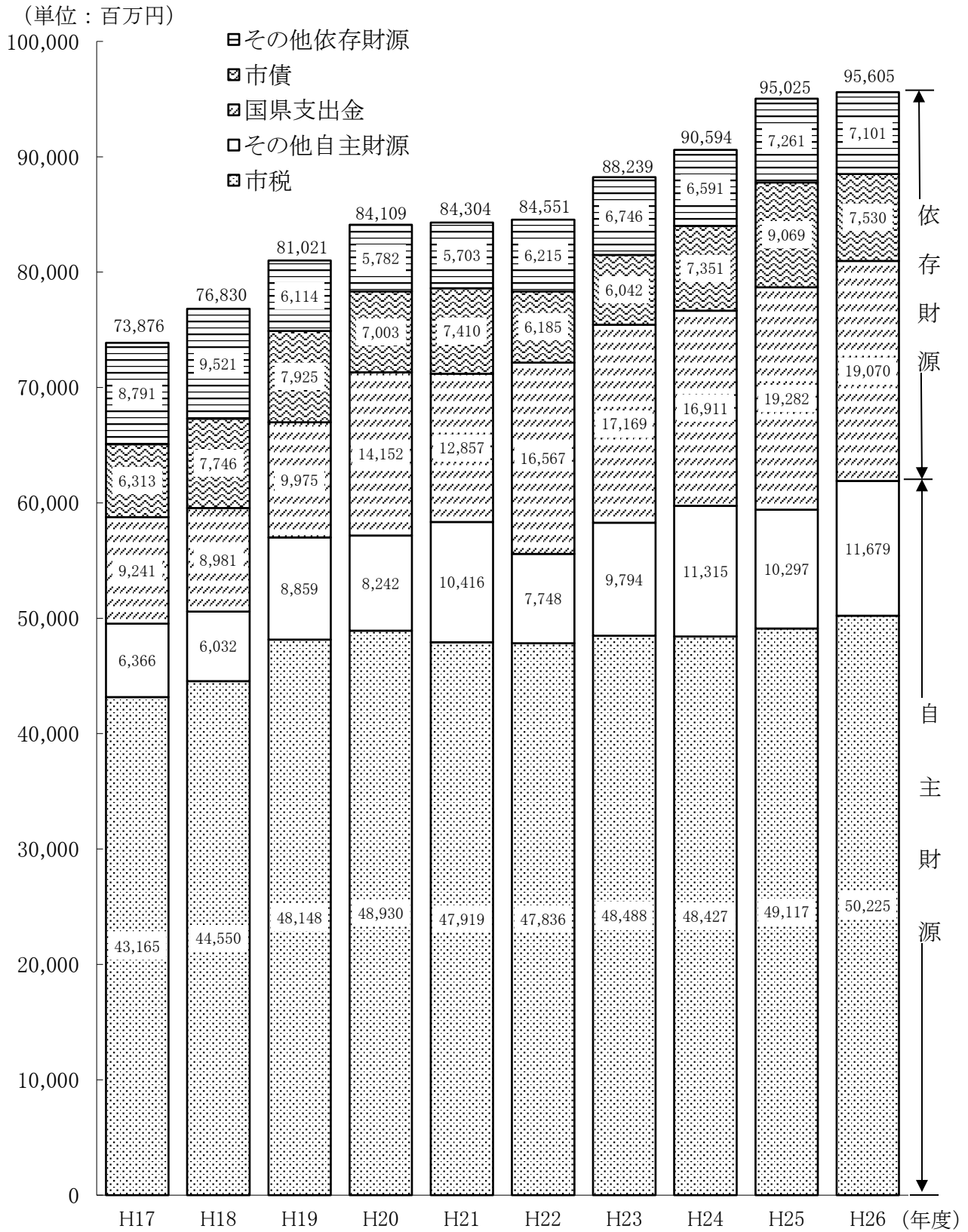
【歳入】

- ・ その他の自主財源 … 分担金及び負担金、使用料及び手数料、財産収入、寄附金、繰入金、繰越金、諸収入
- ・ その他の依存財源 … 地方譲与税、利子割交付金、配当割交付金、株式等譲渡所得割交付金、地方消費税交付金、ゴルフ場利用税交付金、自動車取得税交付金、国有提供施設等所在市町村助成交付金、地方特例交付金、地方交付税、交通安全対策特別交付金

【歳出】

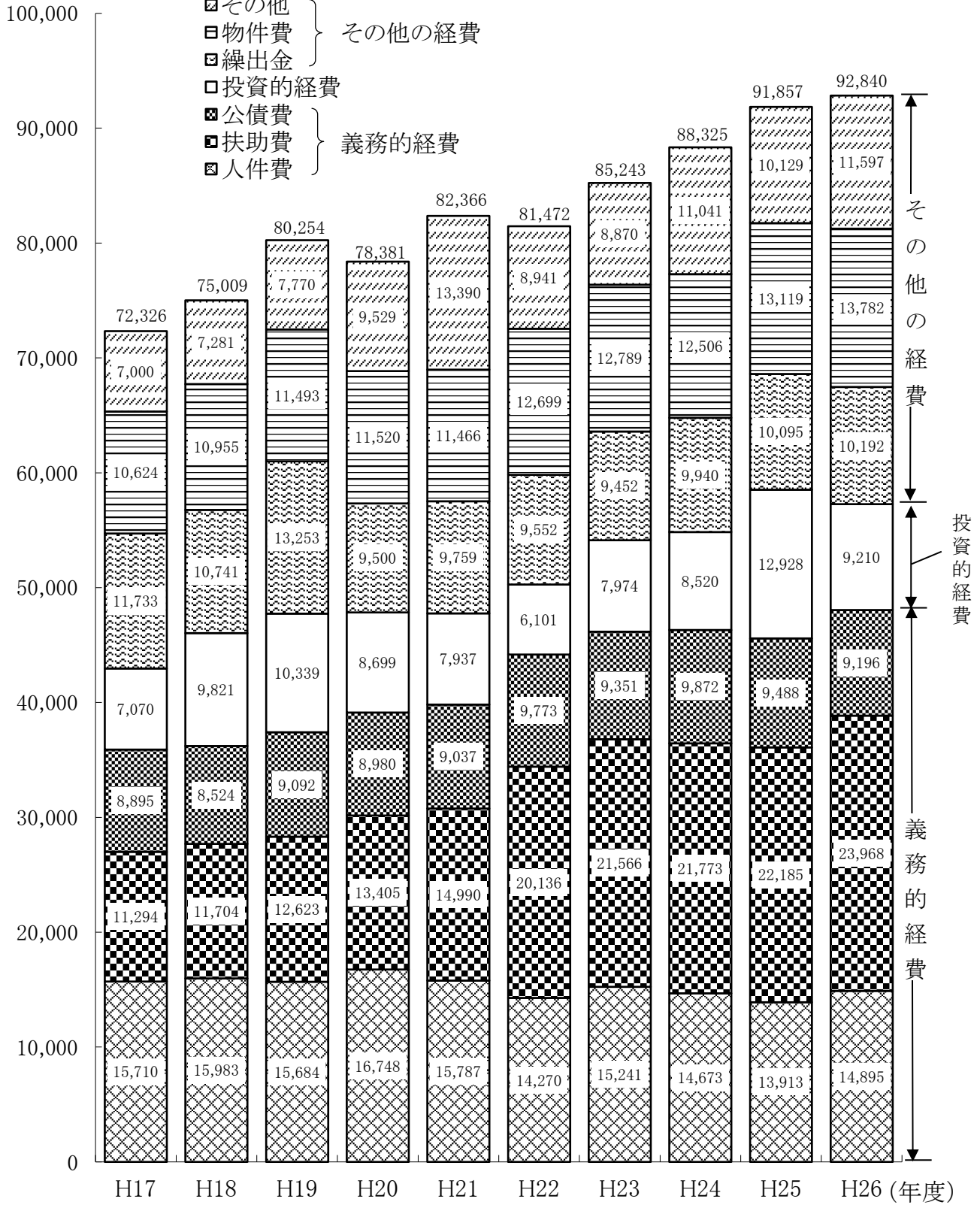
- ・ 投資的経費 … 普通建設事業費、災害復旧事業費
- ・ その他 … 維持補修費、補助費等、投資及び出資金、貸付金、積立金

② 歳入決算額の推移



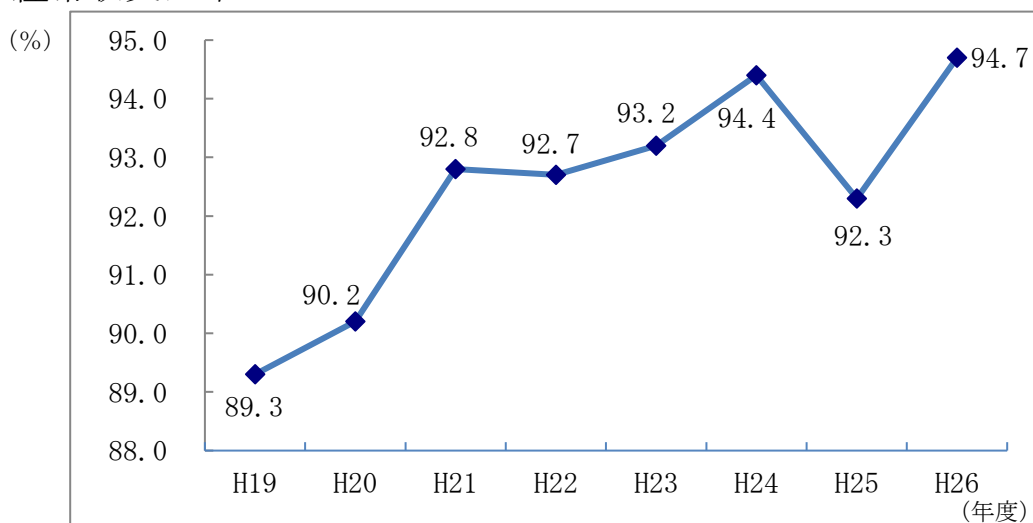
③ 歳出決算額の推移

(単位: 百万円)



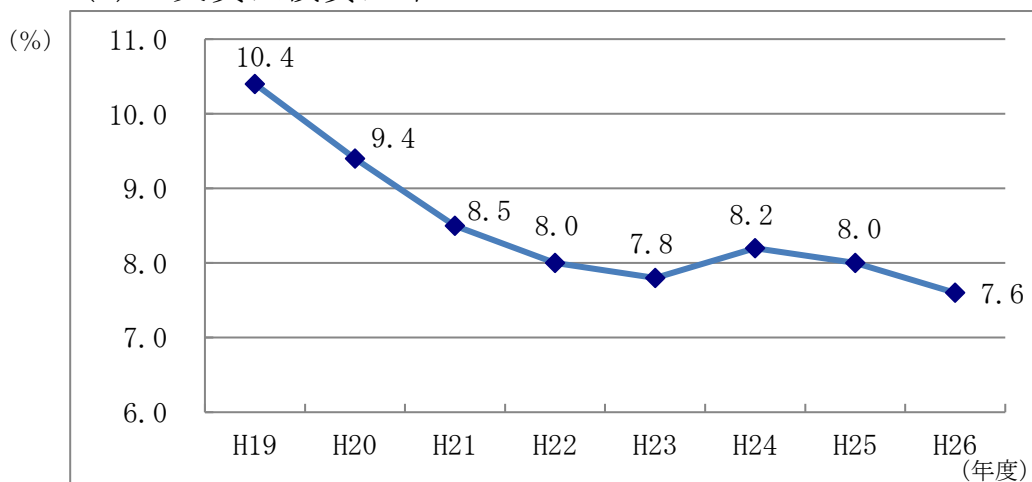
④ 財政指標

經常収支比率

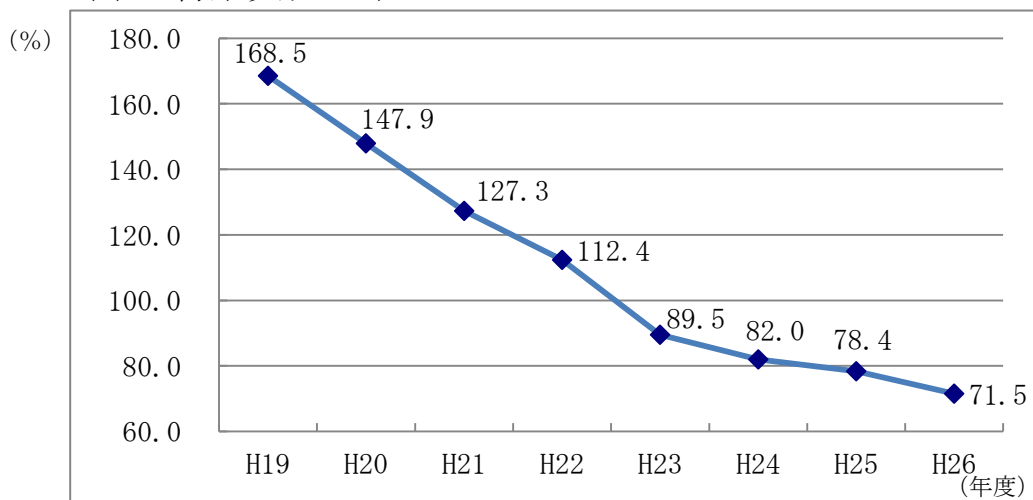


財政健全化判断比率

(1) 実質公債費比率

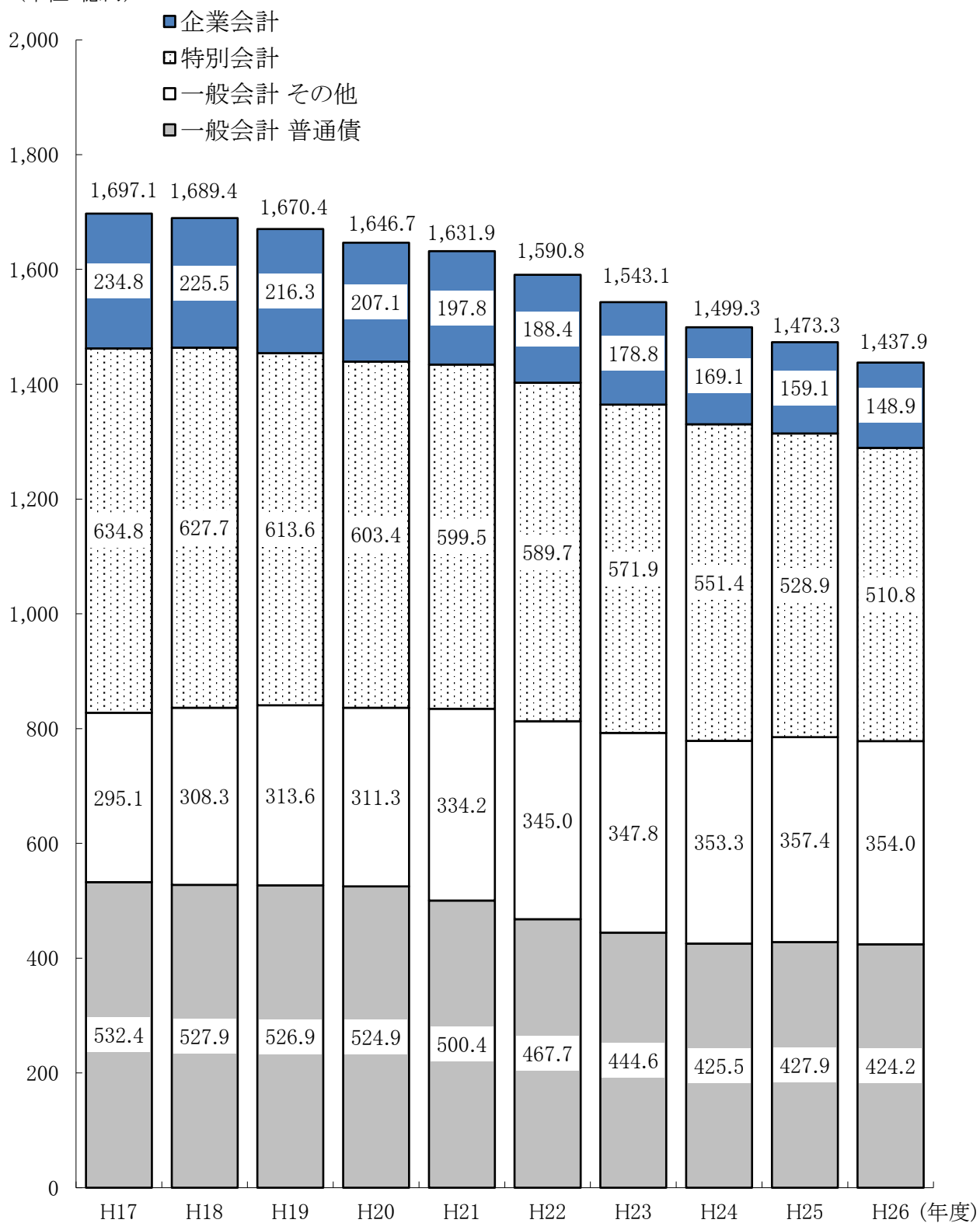


(2) 将来負担比率



⑤ 市債残高

(単位:億円)



※普通債には災害復旧債を含む