

4 一般会計決算の状況等

(1) 歳入

(単位：千円・%)

款	27年度		26年度		差引増減	
	金額	構成比	金額	構成比	増減額	増減率
1 市 税	50,401,230	51.2	50,224,633	52.5	176,597	0.4
2 地 方 譲 与 税	697,650	0.7	678,447	0.7	19,203	2.8
3 利 子 割 交 付 金	107,516	0.1	127,758	0.1	△ 20,242	△ 15.8
4 配 当 割 交 付 金	338,115	0.3	400,554	0.4	△ 62,439	△ 15.6
5 株 式 等 譲 渡 所 得 割 交 付 金	349,199	0.4	259,096	0.3	90,103	34.8
6 地 方 消 費 税 交 付 金	5,899,394	6.0	3,496,049	3.7	2,403,345	68.7
7 ゴルフ場利用税金 交 付 金	47,002	0.1	45,427	0.0	1,576	3.5
8 自 動 車 取 得 税 交 付 金	277,544	0.3	163,198	0.2	114,346	70.1
9 国 有 提 供 施 設 等 所 在 市 町 村 助 成 交 付 金	138,836	0.1	140,838	0.1	△ 2,002	△ 1.4
10 地 方 特 例 交 付 金	220,288	0.2	217,623	0.2	2,665	1.2
11 地 方 交 付 税	1,441,149	1.5	1,515,252	1.6	△ 74,103	△ 4.9
12 交 通 安 全 対 策 特 別 交 付 金	61,900	0.1	57,101	0.1	4,799	8.4
13 分 担 金 及 び 負 担 金	1,411,159	1.4	1,368,699	1.4	42,460	3.1
14 使 用 料 及 び 手 数 料	1,504,588	1.5	1,402,203	1.5	102,384	7.3
15 国 庫 支 出 金	14,481,460	14.7	13,114,527	13.7	1,366,932	10.4
16 県 支 出 金	5,416,968	5.5	5,955,295	6.2	△ 538,327	△ 9.0
17 財 産 収 入	499,700	0.5	148,866	0.2	350,834	235.7
18 寄 附 金	500,195	0.5	11,017	0.0	489,177	4,440.1
19 繰 入 金	630,920	0.6	1,705,900	1.8	△ 1,074,980	△ 63.0
20 繰 越 金	2,764,476	2.8	3,168,813	3.3	△ 404,337	△ 12.8
21 諸 収 入	3,492,497	3.6	3,873,536	4.1	△ 381,039	△ 9.8
22 市 債	7,810,700	7.9	7,530,100	7.9	280,600	3.7
歳 入 合 計	98,492,485	100.0	95,604,932	100.0	2,887,553	3.0

(2) 歳出

(単位：千円・%)

款	27 年 度		26 年 度		差 引 増 減	
	金 額	構 成 比	金 額	構 成 比	増 減 額	増 減 率
1 議 会 費	504,965	0.5	471,561	0.5	33,404	7.1
2 総 務 費	13,110,937	13.8	13,640,874	14.7	△ 529,937	△ 3.9
3 民 生 費	37,181,365	39.2	36,608,814	39.4	572,551	1.6
4 衛 生 費	10,397,291	11.0	9,468,408	10.2	928,883	9.8
5 労 働 費	132,480	0.1	135,711	0.1	△ 3,231	△ 2.4
6 農 林 水 産 業 費	161,977	0.2	152,150	0.2	9,827	6.5
7 商 工 費	2,008,926	2.1	2,013,384	2.2	△ 4,459	△ 0.2
8 土 木 費	8,861,798	9.3	8,528,633	9.2	333,165	3.9
9 消 防 費	2,272,105	2.4	3,638,562	3.9	△ 1,366,456	△ 37.6
10 教 育 費	11,885,225	12.5	8,716,378	9.4	3,168,847	36.4
11 公 債 費	8,416,107	8.9	9,465,981	10.2	△ 1,049,875	△ 11.1
12 予 備 費	0	0.0	0	0.0	0	—
歳 出 合 計	94,933,175	100.0	92,840,456	100.0	2,092,719	2.3

(3) 市税決算額

(単位：千円・%)

区 分		27 年 度		26 年 度		差 引 増 減	
		金 額	構 成 比	金 額	構 成 比	増 減 額	増 減 率
市民税	個人	18,867,620	37.4	18,544,852	36.9	322,768	1.7
	法人	3,170,525	6.3	3,475,217	6.9	△ 304,692	△ 8.8
固定資産税		20,295,455	40.3	20,204,799	40.2	90,656	0.4
軽自動車税		410,161	0.8	396,404	0.8	13,757	3.5
市たばこ税		1,894,016	3.8	1,890,836	3.8	3,179	0.2
事業所税		1,769,624	3.5	1,756,366	3.5	13,258	0.8
都市計画税		3,993,829	7.9	3,956,157	7.9	37,672	1.0
合 計		50,401,230	100.0	50,224,633	100.0	176,597	0.4

参考 市税徴収率

区 分	27 年 度	26 年 度
現年課税分	99.0 %	98.8 %
滞納繰越分	22.0 %	17.5 %
市税全体	95.3 %	94.6 %

(4) 市債の状況

① 借入額

(1) 一般会計

(ア) 普通債

(単位：千円・%)

事業名	事業費	借入額	借入先	利率
市庁舎自動火災 報知設備更新	85,298	63,900	大垣共立銀行	0.100
青少年女性センター 外壁改修等工事	44,658	33,400	大垣共立銀行	0.180
南部ふれあいセンター 外壁改修工事	21,978	16,400	大垣共立銀行	0.200
西部ふれあいセンター 屋上防水改修工事	23,344	17,400	大垣共立銀行	0.200
土地開発公社 経営健全化事業	993,277	180,000	愛知県市町村会 振興協	0.100
		308,900	大垣共立銀行	0.180
第一希望の家 空調設備改修工事	11,880	9,300	大垣共立銀行	0.100
第二希望の家 耐震補強等工事	24,385	12,500	大垣共立銀行	0.180
西部保育園 外壁改修等工事	25,380	20,100	大垣共立銀行	0.200
坂下南保育園 外壁改修等工事	36,918	29,300	大垣共立銀行	0.200
柏原保育園 給水設備改修工事	8,640	6,700	大垣共立銀行	0.200
一般廃棄物最終処分場整備	1,681,700	95,400	大垣共立銀行	0.200
		825,400		0.180
クリーンセンター第2工場 灰クレーン制御装置改修	36,720	27,000	大垣共立銀行	0.100
勤労福祉会館体育館 耐震補強等工事	16,956	10,500	大垣共立銀行	0.180
幹線道路整備	121,452	68,200	大垣共立銀行	0.180
市道123号線(篠田線) 道路整備工事	47,249	3,300	財務省	0.100
		25,300	大垣共立銀行	0.180
市道、側溝整備等	140,716	101,600	大垣共立銀行	0.100
橋りょう耐震補強等工事	23,377	3,200	財務省	0.100
		13,700	大垣共立銀行	0.180

(単位：千円・%)

事業名	事業費	借入額	借入先	利率
天王橋改築	41,033	15,600	大垣共立銀行	0.200
上野跨道橋耐震改修	30,928	12,100	大垣共立銀行	0.200
細木公園 雨水調整池整備	134,400	50,400	財務省	0.100
		21,300	大垣共立銀行	0.180
東山第1排水路整備	70,745	19,200	大垣共立銀行	0.200
		42,600		0.180
南下原排水路整備	90,655	37,500	大垣共立銀行	0.180
小排水路整備	61,515	50,600	大垣共立銀行	0.180
熊野桜佐土地区画整理事業	379,605	165,600	財務省	0.100
JR春日井駅 自由通路等整備	1,144,022	536,700	大垣共立銀行	0.180
高座線整備	87,807	16,400	財務省	0.100
		34,000	大垣共立銀行	0.180
しょうな公園築造工事	49,274	20,200	財務省	0.100
長寿命化計画に基づく 公園施設改修工事	31,104	13,500	大垣共立銀行	0.100
下原住宅建替整備	362,500	170,500	財務省	0.200
下原住宅排水路整備	13,188	10,500	大垣共立銀行	0.180
コミュニティ住宅 外壁改修工事	17,766	13,200	大垣共立銀行	0.200
耐震性貯水槽整備	17,064	13,000	大垣共立銀行	0.100
消防車両整備	65,718	28,800	全国市有物件会 災害共済会	0.100
消防署出張所 仮眠室改修工事	22,982	11,900	全国市有物件会 災害共済会	0.100
市庁舎消防仮眠室整備	25,002	18,200	全国市有物件会 災害共済会	0.100
新藤山台小学校新設整備	2,365,974	396,800	財務省	0.200
		1,078,300	大垣共立銀行	0.180
小学校普通教室 空調機設置工事	456,435	341,900	大垣共立銀行	0.100

(単位：千円・%)

事業名	事業費	借入額	借入先	利率
小野小学校外壁改修工事	20,947	15,600	大垣共立銀行	0.180
小学校防火戸取替工事	25,045	18,600	大垣共立銀行	0.200
小学校給水管改修工事	11,837	8,700	大垣共立銀行	0.200
中学校武道場天井改修工事	152,982	70,300	財務省	0.100
		28,500	大垣共立銀行	0.100
中学校普通教室空調機設置工事	702,226	525,400	大垣共立銀行	0.100
鷹来公民館外壁改修等工事	50,760	37,900	大垣共立銀行	0.200
青年の家空調設備改修工事	57,672	42,100	大垣共立銀行	0.100
少年自然の家エレベーター取替等工事	19,937	14,800	大垣共立銀行	0.180
都市緑化植物園受水槽取替工事	14,040	10,400	大垣共立銀行	0.180
総合体育館新昇降機制御盤等更新	15,660	11,700	大垣共立銀行	0.180
総合体育館空調機取替工事	7,830	5,800	大垣共立銀行	0.100
温水プールキャットウォーク増設等工事	41,040	30,600	大垣共立銀行	0.200
小計	9,931,621	5,810,700		

(イ) 財源補填債

(単位：千円・%)

事業名	借入額	借入先	利率
臨時財政対策債	2,000,000	財務省	0.100
小計	2,000,000		

一般会計合計	7,810,700		
--------	-----------	--	--

(2) 特別会計

(単位：千円・%)

事業名	事業費	借入額	借入先	利率
公共下水道事業	1,351,202	785,200	財務省	0.500
		58,900	大垣共立銀行	0.800
公共下水道資本費平準化債	1,240,000	1,240,000	大垣共立銀行	0.200
特別会計合計	2,591,202	2,084,100		

② 借入先

(単位：千円)

借入先	一般会計	特別会計	合計
		公共下水道事業	
財務省	2,896,700	785,200	3,681,900
大垣共立銀行	4,675,100	1,298,900	5,974,000
全国市有物件災害共済会	58,900	0	58,900
愛知県市町村振興協会	180,000	0	180,000
合計	7,810,700	2,084,100	9,894,800

③ 市債現在高

(単位：千円)

会計	26年度末 現在高	27年度 発行額	27年度元利償還額		27年度末 現在高		
			うち元金	うち利子			
一般会計	77,986,028	7,810,700	8,147,580	7,296,562	851,018	78,500,167	
特別会計	公共用地 先行取得業	1,237,698	0	268,664	255,163	13,501	982,535
	松河戸 土地区画 整理事業	465,210	0	119,219	114,141	5,078	351,068
	公共下水道 事業	49,209,223	2,084,100	4,981,802	3,831,791	1,150,011	47,461,531
	小計	50,912,130	2,084,100	5,369,685	4,201,095	1,168,589	48,795,134
企業会計	市民病院事業	10,993,236	0	947,191	749,158	198,033	10,244,078
	水道事業	3,899,048	0	387,855	289,273	98,583	3,609,776
	小計	14,892,284	0	1,335,046	1,038,431	296,615	13,853,853
合計	143,790,442	9,894,800	14,852,311	12,536,088	2,316,223	141,149,154	

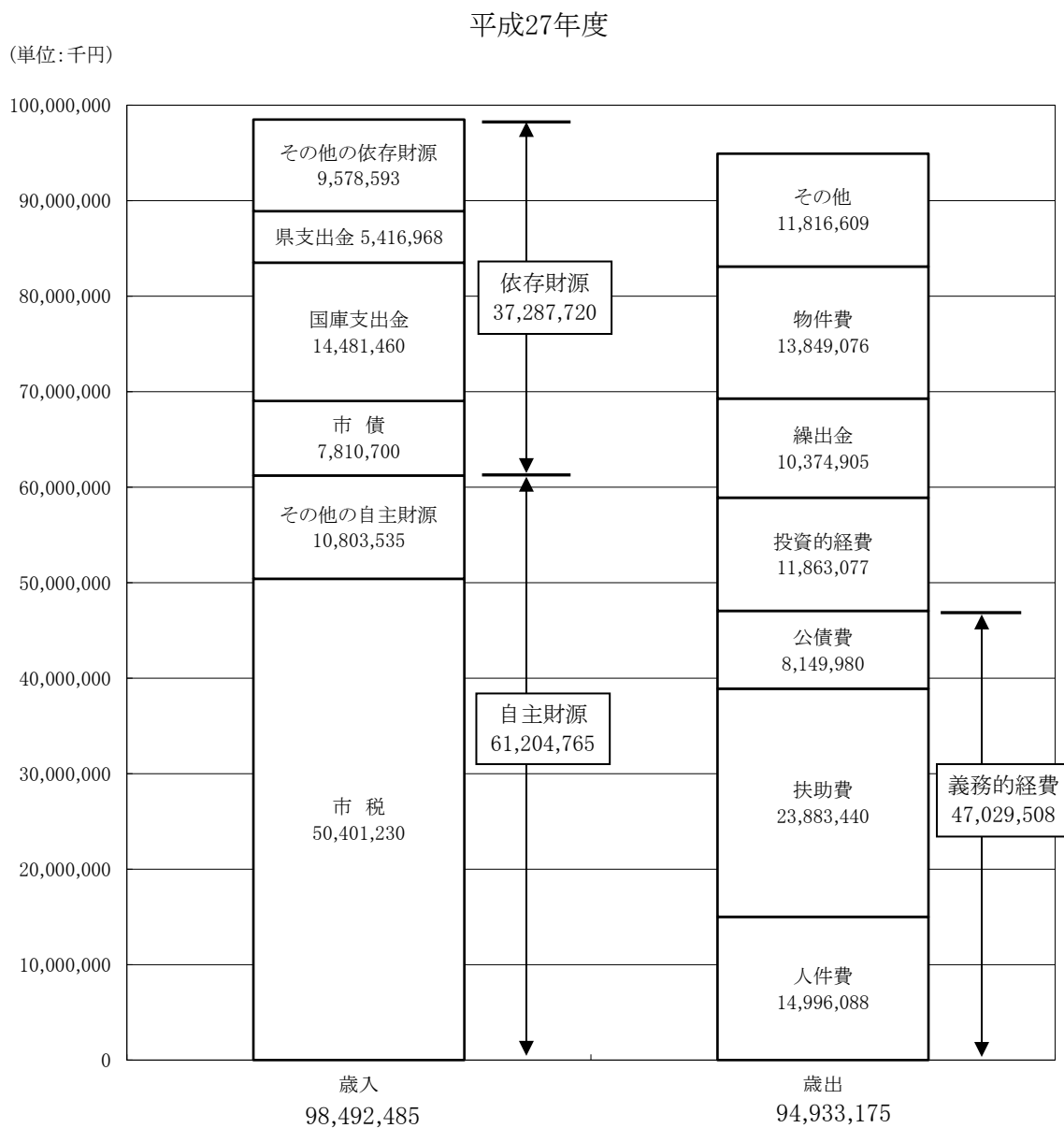
④ 一般会計市債現在高の内訳

(単位：千円)

区 分	26年度末 現在高	27年度 発行額	27年度元利償還額		27年度末 現在高	
			うち元金	うち利子		
1 普通債	42,458,807	5,810,700	5,199,653	4,675,206	524,447	43,594,301
(1) 総務債	5,065,864	620,000	336,953	293,180	43,773	5,392,684
(2) 民生債	2,454,801	77,900	424,566	389,480	35,086	2,143,221
(3) 衛生債	4,821,217	947,800	1,210,898	1,159,996	50,902	4,609,021
(4) 土木債	17,920,928	1,445,200	1,980,714	1,734,247	246,467	17,631,881
(5) 消防債	1,710,343	71,900	97,146	92,233	4,914	1,690,010
(6) 教育債	10,196,367	2,637,400	1,050,001	911,779	138,222	11,921,988
(7) その他	289,288	10,500	99,375	94,291	5,083	205,497
2 災害復旧債	126,532	0	17,210	16,598	612	109,933
(1) 単独災害 復旧債	126,532	0	17,210	16,598	612	109,933
3 その他	35,400,690	2,000,000	2,930,716	2,604,757	325,959	34,795,933
(1) 減税補填債	2,891,683	0	445,459	411,175	34,283	2,480,507
(2) 臨時税収 補填債	348,971	0	120,608	113,918	6,690	235,053
(3) 臨時財政 対策債	30,181,262	2,000,000	2,117,053	1,860,047	257,006	30,321,215
(4) 減収補填債	1,978,773	0	247,597	219,617	27,980	1,759,156
合 計	77,986,028	7,810,700	8,147,580	7,296,562	851,018	78,500,167

(5) 参考資料

① 性質別歳入歳出の状況



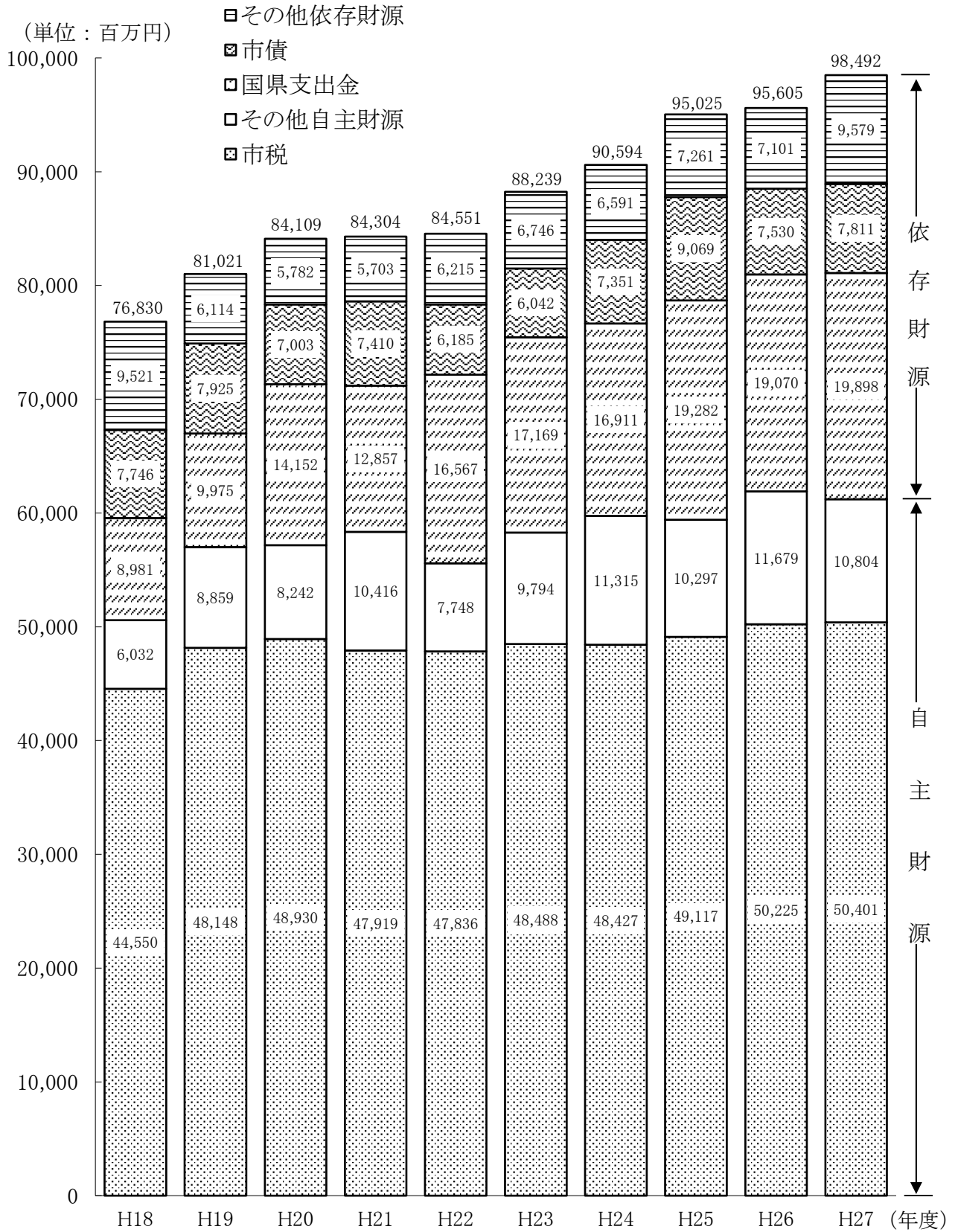
【歳入】

- ・ その他の自主財源 … 分担金及び負担金、使用料及び手数料、財産収入、寄附金、繰入金、繰越金、諸収入
- ・ その他の依存財源 … 地方譲与税、利子割交付金、配当割交付金、株式等譲渡所得割交付金、地方消費税交付金、ゴルフ場利用税交付金、自動車取得税交付金、国有提供施設等所在市町村助成交付金、地方特例交付金、地方交付税、交通安全対策特別交付金

【歳出】

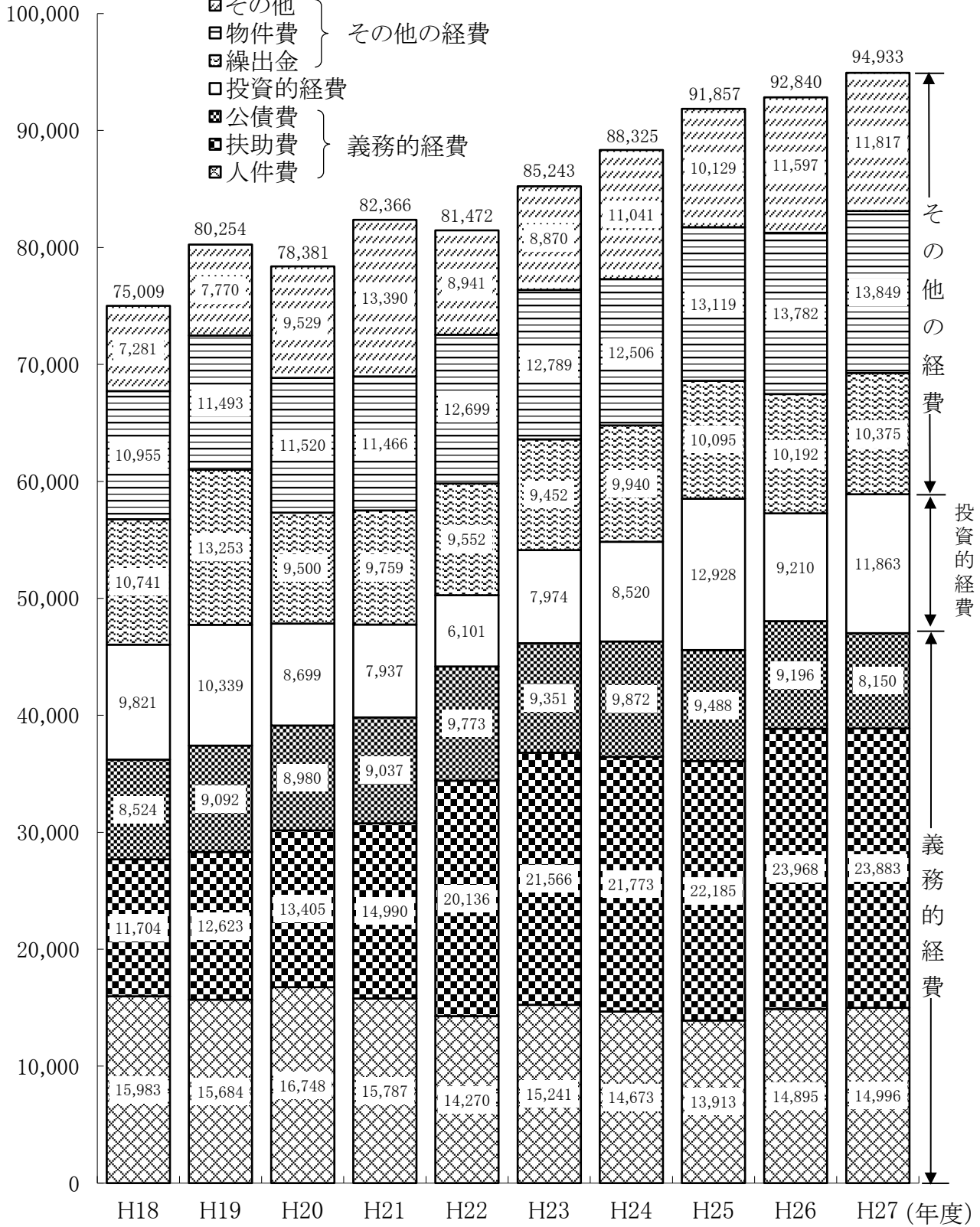
- ・ 投資的経費 … 普通建設事業費、災害復旧事業費
- ・ その他 … 維持補修費、補助費等、投資及び出資金、貸付金、積立金

② 歳入決算額の推移



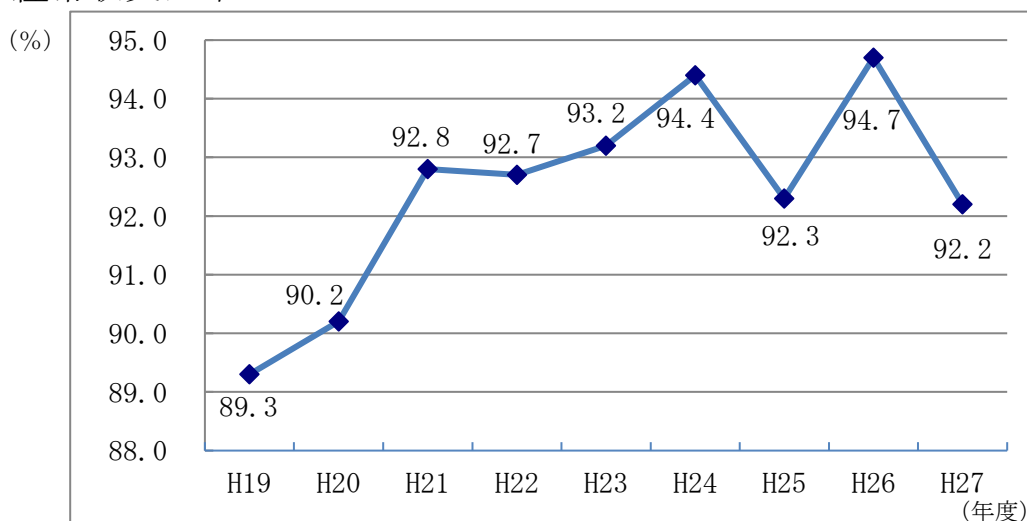
③ 歳出決算額の推移

(単位: 百万円)



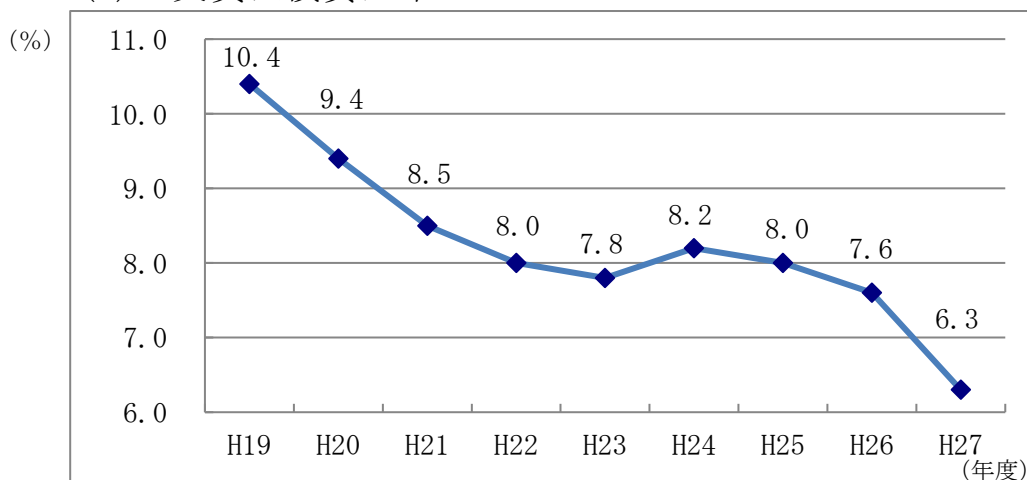
④ 財政指標

經常収支比率

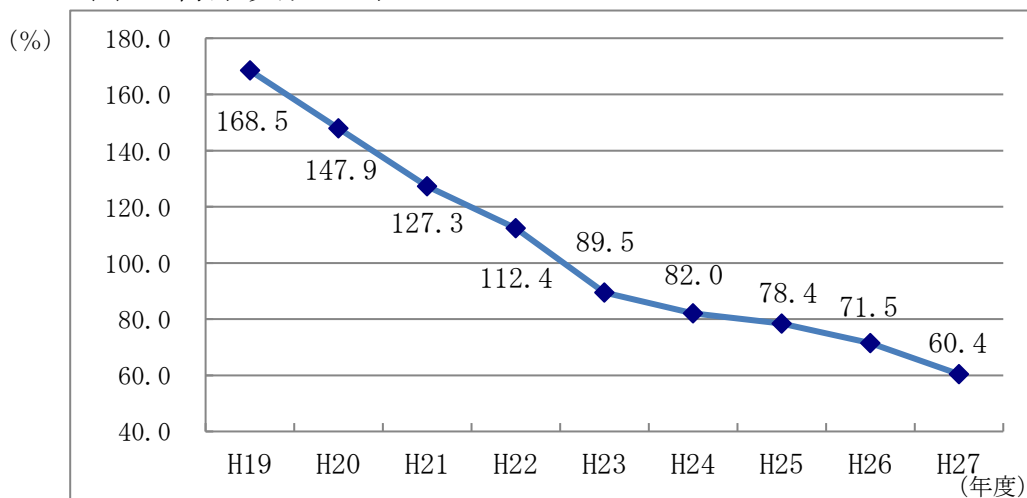


財政健全化判断比率

(1) 実質公債費比率

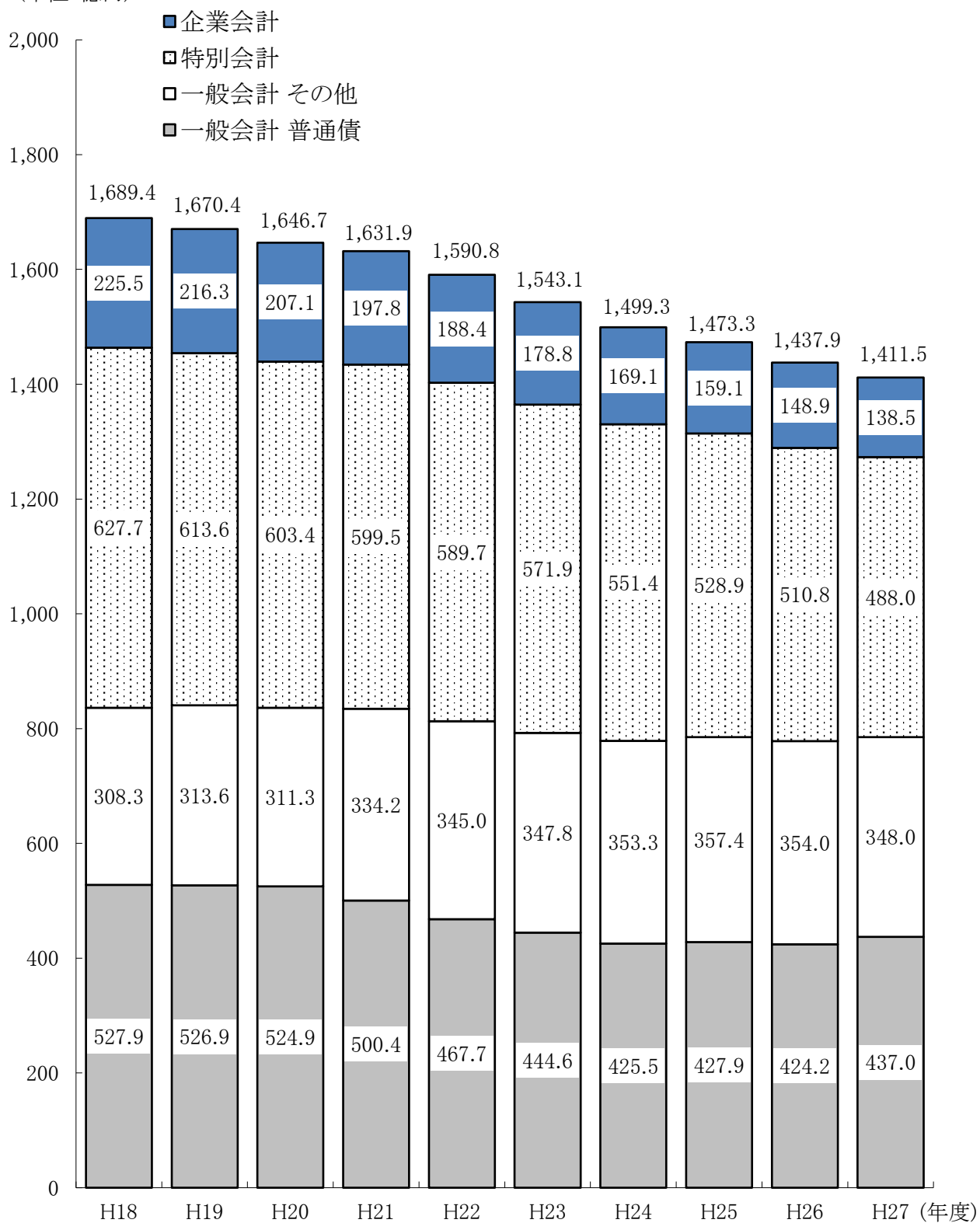


(2) 将来負担比率



⑤ 市債残高

(単位:億円)



※普通債には災害復旧債を含む