

4 一般会計決算の状況等

(1) 歳入

(単位：千円・%)

款	28年度		27年度		差引増減	
	金額	構成比	金額	構成比	増減額	増減率
1 市 税	50,904,172	50.4	50,401,230	51.2	502,942	1.0
2 地 方 譲 与 税	682,051	0.7	697,650	0.7	△ 15,599	△ 2.2
3 利 子 割 交 付 金	53,312	0.1	107,516	0.1	△ 54,204	△ 50.4
4 配 当 割 交 付 金	251,502	0.3	338,115	0.3	△ 86,613	△ 25.6
5 株 式 等 譲 渡 所 得 割 交 付 金	129,994	0.1	349,199	0.4	△ 219,205	△ 62.8
6 地 方 消 費 税 交 付 金	5,285,659	5.2	5,899,394	6.0	△ 613,735	△ 10.4
7 ゴルフ場利用税金 交 付 金	46,244	0.0	47,002	0.1	△ 758	△ 1.6
8 自 動 車 取 得 税 交 付 金	290,092	0.3	277,544	0.3	12,548	4.5
9 国 有 提 供 施 設 等 所 在 市 町 村 助 成 交 付 金	148,833	0.1	138,836	0.1	9,997	7.2
10 地 方 特 例 交 付 金	228,381	0.2	220,288	0.2	8,093	3.7
11 地 方 交 付 税	1,001,279	1.0	1,441,149	1.5	△ 439,870	△ 30.5
12 交 通 安 全 対 策 特 別 交 付 金	59,703	0.1	61,900	0.1	△ 2,197	△ 3.5
13 分 担 金 及 び 負 担 金	1,426,022	1.4	1,411,159	1.4	14,863	1.1
14 使 用 料 及 び 手 数 料	1,519,296	1.5	1,504,588	1.5	14,709	1.0
15 国 庫 支 出 金	15,916,495	15.8	14,481,460	14.7	1,435,035	9.9
16 県 支 出 金	5,867,549	5.8	5,416,968	5.5	450,581	8.3
17 財 産 収 入	324,279	0.3	499,700	0.5	△ 175,421	△ 35.1
18 寄 附 金	414,797	0.4	500,195	0.5	△ 85,397	△ 17.1
19 繰 入 金	1,149,375	1.1	630,920	0.6	518,455	82.2
20 繰 越 金	3,559,310	3.5	2,764,476	2.8	794,834	28.8
21 諸 収 入	3,381,639	3.4	3,492,497	3.6	△ 110,858	△ 3.2
22 市 債	8,428,800	8.3	7,810,700	7.9	618,100	7.9
歳 入 合 計	101,068,785	100.0	98,492,485	100.0	2,576,300	2.6

(2) 歳出

(単位：千円・%)

款	28 年 度		27 年 度		差 引 増 減	
	金 額	構 成 比	金 額	構 成 比	増 減 額	増 減 率
1 議 会 費	452,238	0.5	504,965	0.5	△ 52,727	△ 10.4
2 総 務 費	12,383,555	12.6	13,110,937	13.8	△ 727,382	△ 5.5
3 民 生 費	39,144,339	39.7	37,181,365	39.2	1,962,974	5.3
4 衛 生 費	12,610,754	12.8	10,397,291	11.0	2,213,463	21.3
5 労 働 費	109,342	0.1	132,480	0.1	△ 23,138	△ 17.5
6 農 林 水 産 業 費	172,752	0.2	161,977	0.2	10,775	6.7
7 商 工 費	1,851,933	1.9	2,008,926	2.1	△ 156,993	△ 7.8
8 土 木 費	11,967,728	12.1	8,861,798	9.3	3,105,930	35.0
9 消 防 費	2,382,203	2.4	2,272,105	2.4	110,097	4.8
10 教 育 費	9,314,764	9.4	11,885,225	12.5	△ 2,570,461	△ 21.6
11 公 債 費	8,184,729	8.3	8,416,107	8.9	△ 231,377	△ 2.7
12 予 備 費	0	0.0	0	0.0	0	—
歳 出 合 計	98,574,336	100.0	94,933,175	100.0	3,641,161	3.8

(3) 市税決算額

(単位：千円・%)

区 分		28 年 度		27 年 度		差 引 増 減	
		金 額	構 成 比	金 額	構 成 比	増 減 額	増 減 率
市民税	個人	19,056,199	37.5	18,867,620	37.4	188,579	1.0
	法人	3,118,129	6.1	3,170,525	6.3	△ 52,396	△ 1.7
固定資産税		20,573,773	40.4	20,295,455	40.3	278,318	1.4
軽自動車税		477,387	0.9	410,161	0.8	67,226	16.4
市たばこ税		1,845,137	3.6	1,894,016	3.8	△ 48,879	△ 2.6
事業所税		1,787,481	3.5	1,769,624	3.5	17,857	1.0
都市計画税		4,046,066	8.0	3,993,829	7.9	52,237	1.3
合 計		50,904,172	100.0	50,401,230	100.0	502,942	1.0

参考 市税徴収率

区 分	28 年 度	27 年 度
現年課税分	99.0 %	99.0 %
滞納繰越分	23.1 %	22.0 %
市税全体	95.8 %	95.3 %

(4) 市債の状況

① 借入額

(1) 一般会計

(ア) 普通債

(単位：千円・%)

事業名	事業費	借入額	借入先	利率
市庁舎駐輪場整備	25,920	18,300	大垣共立銀行	0.305
市庁舎自動火災報知設備更新	51,881	38,900	大垣共立銀行	0.010
市民活動支援センター屋上防水等工事	13,856	10,300	大垣共立銀行	0.305
味美ふれあいセンター外壁改修等工事	19,594	14,600	大垣共立銀行	0.305
土地開発公社 経営健全化事業	301,517	140,000	愛知県市町村会 振興協	0.100
		86,100	大垣共立銀行	0.305
母子の家外壁改修等工事	15,495	12,200	大垣共立銀行	0.305
瑞穂保育園外壁改修等工事	25,715	20,500	大垣共立銀行	0.305
一般廃棄物最終処分場整備	2,986,986	544,600	大垣共立銀行	0.310
		1,417,500		0.280
クリーンセンター第2工場中央監視制御設備更新	437,400	321,700	大垣共立銀行	0.060
クリーンセンター第2工場煙道排ガス分析計・空気予熱器更新	80,985	58,900	大垣共立銀行	0.010
衛生プラント基幹的設備改良	233,000	142,300	大垣共立銀行	0.305
幹線道路整備	98,490	54,200	大垣共立銀行	0.280
市道123号線(篠田線)道路整備工事	23,919	15,000	大垣共立銀行	0.280
市道、側溝整備等	161,527	5,600	大垣共立銀行	0.060
		111,700		0.180
高蔵寺ニュータウン創生事業	103,625	38,600	大垣共立銀行	0.280
橋りょう耐震等改良事業	176,213	33,100	財務省	0.200
		3,000		0.100
		61,800	大垣共立銀行	0.280

(単位：千円・%)

事業名	事業費	借入額	借入先	利率
桃山地区排水路整備	99,813	80,400	大垣共立銀行	0.305
細木公園 雨水調整池整備	530,729	129,600	財務省	0.300
		28,200	大垣共立銀行	0.310
		230,600		0.280
東山第1排水路整備	62,580	47,000	大垣共立銀行	0.305
南下原排水路整備	95,771	34,200	大垣共立銀行	0.280
熊野桜佐土地区画整理事業	540,341	265,800	財務省	0.300
J R 春日井駅 自由通路等整備	2,261,105	1,081,700	大垣共立銀行	0.280
J R 春日井駅自由通路 情報発信・防災施設等整備	107,806	78,200	大垣共立銀行	0.305
高座線整備	106,609	12,100	財務省	0.200
		16,200	大垣共立銀行	0.310
		42,000		0.280
長寿命化計画に基づく 公園施設改修工事	30,834	13,500	大垣共立銀行	0.060
下原住宅建替整備	1,354,668	737,800	財務省	0.500
道場山住宅管理道路整備	15,862	12,800	大垣共立銀行	0.205
耐震性貯水槽整備	20,196	4,700	大垣共立銀行	0.010
		8,300	全国市有物件 災害共済会	0.010
消防車両整備	56,592	24,200	大垣共立銀行	0.105
消防署受変電設備 改修等工事	26,141	18,600	全国市有物件 災害共済会	0.010
小学校給水管改修工事	11,368	8,300	大垣共立銀行	0.305
小学校屋上防水工事	30,708	22,800	大垣共立銀行	0.305
西山小学校本館等 外壁改修工事	67,894	50,000	大垣共立銀行	0.305
小学校普通教室 空調機設置工事	742,231	227,500	大垣共立銀行	0.060
		337,000		0.180

(単位：千円・%)

事業名	事業費	借入額	借入先	利率
中学校給水管改修工事	12,266	9,000	大垣共立銀行	0.305
中学校特別支援学級 便所洋式化工事	12,891	9,400	大垣共立銀行	0.305
中学校外壁改修等工事	69,271	48,600	大垣共立銀行	0.305
石尾台中学校体育館 屋上防水工事	14,589	10,800	大垣共立銀行	0.305
西部中学校トイレ改修工事	17,669	12,400	大垣共立銀行	0.305
都市緑化植物園 外壁改修等工事	27,648	20,400	大垣共立銀行	0.305
総合体育館 冷温水発生機更新	72,306	53,900	大垣共立銀行	0.305
温水プール中央監視 及び制御装置更新	27,540	20,500	大垣共立銀行	0.060
小計	11,171,551	6,845,400		

(イ) 財源補填債

(単位：千円・%)

事業名	借入額	借入先	利率
臨時財政対策債	1,583,400	財務省	0.040
小計	1,583,400		

一般会計合計	8,428,800		
--------	-----------	--	--

(2) 特別会計

(単位：千円・%)

事業名	事業費	借入額	借入先	利率
公共用地先行取得事業	646,363	646,300	大垣共立銀行	0.060
特別会計合計	646,363	646,300		

(3) 企業会計

(単位：千円・%)

事業名	事業費	借入額	借入先	利率
公共下水道事業	2,102,568	1,507,600	財務省	0.600
公共下水道資本費平準化債	1,091,600	1,091,600	大垣共立銀行	0.310
企業会計合計	3,194,168	2,599,200		

② 借入先

(単位：千円)

借入先	一般会計	特別会計	企業会計	合計
		公共用地 先行取得 事業	公共下水道 事業	
財務省	2,764,800	0	1,507,600	4,272,400
大垣共立銀行	5,497,100	646,300	1,091,600	7,235,000
全国市有物件災害共済会	26,900	0	0	26,900
愛知県市町村振興協会	140,000	0	0	140,000
合計	8,428,800	646,300	2,599,200	11,674,300

③ 市債現在高

(単位：千円)

会計	27年度末 現在高	28年度 発行額	28年度元利償還額		28年度末 現在高		
			うち元金	うち利子			
一般会計	78,500,167	8,428,800	7,919,136	7,176,721	742,415	79,752,246	
特別会計	公共用地 先行取得 事業	982,535	646,300	265,610	255,163	10,447	1,373,672
	松河戸 土地区 整理事業	351,068	0	112,232	108,595	3,637	242,473
	小計	1,333,603	646,300	377,843	363,758	14,084	1,616,144
企業会計	市民病院事業	10,244,078	0	947,191	762,975	184,216	9,481,103
	水道事業	3,609,776	0	387,855	297,179	90,676	3,312,597
	公共下水道 事業	47,461,531	2,599,200	4,987,745	3,933,922	1,053,823	46,126,809
	小計	61,315,385	2,599,200	6,322,791	4,994,076	1,328,715	58,920,509
合計	141,149,154	11,674,300	14,619,770	12,534,555	2,085,215	140,288,899	

④ 一般会計市債現在高の内訳

(単位：千円)

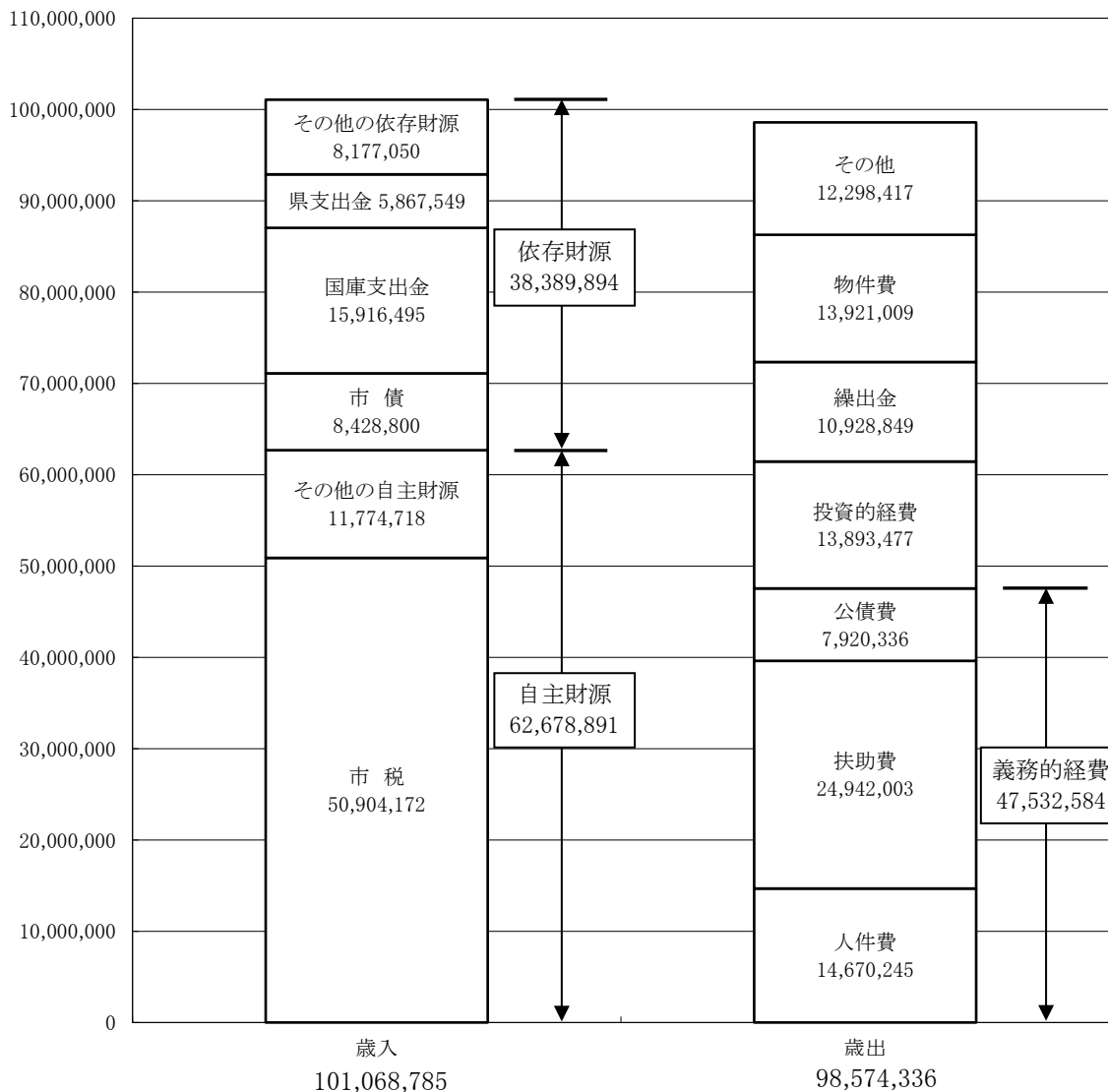
区 分	27年度末 現在高	28年度 発行額	28年度元利償還額		28年度末 現在高	
			うち元金	うち利子		
1 普通債	43,594,301	6,845,400	4,789,371	4,327,619	461,752	46,112,082
(1) 総務債	5,392,684	308,200	391,207	349,642	41,565	5,351,242
(2) 民生債	2,143,221	32,700	391,272	363,637	27,636	1,812,285
(3) 衛生債	4,609,021	2,485,000	765,303	727,904	37,399	6,366,117
(4) 土木債	17,631,881	3,133,100	1,973,152	1,752,725	220,427	19,012,256
(5) 消防債	1,690,010	55,800	119,401	114,201	5,199	1,631,608
(6) 教育債	11,921,988	830,600	1,096,615	970,605	126,010	11,781,983
(7) その他	205,497	0	52,421	48,905	3,516	156,592
2 災害復旧債	109,933	0	17,210	16,681	529	93,252
(1) 単独災害 復旧債	109,933	0	17,210	16,681	529	93,252
3 その他	34,795,933	1,583,400	3,112,555	2,832,421	280,134	33,546,912
(1) 減税補填債	2,480,507	0	440,813	420,812	20,001	2,059,696
(2) 臨時税収 補填債	235,053	0	120,608	116,307	4,301	118,746
(3) 臨時財政 対策債	30,321,215	1,583,400	2,277,731	2,046,318	231,412	29,858,297
(4) 減収補填債	1,759,156	0	273,403	248,984	24,419	1,510,173
合 計	78,500,167	8,428,800	7,919,136	7,176,721	742,415	79,752,246

(5) 参考資料

① 性質別歳入歳出の状況

平成28年度

(単位:千円)



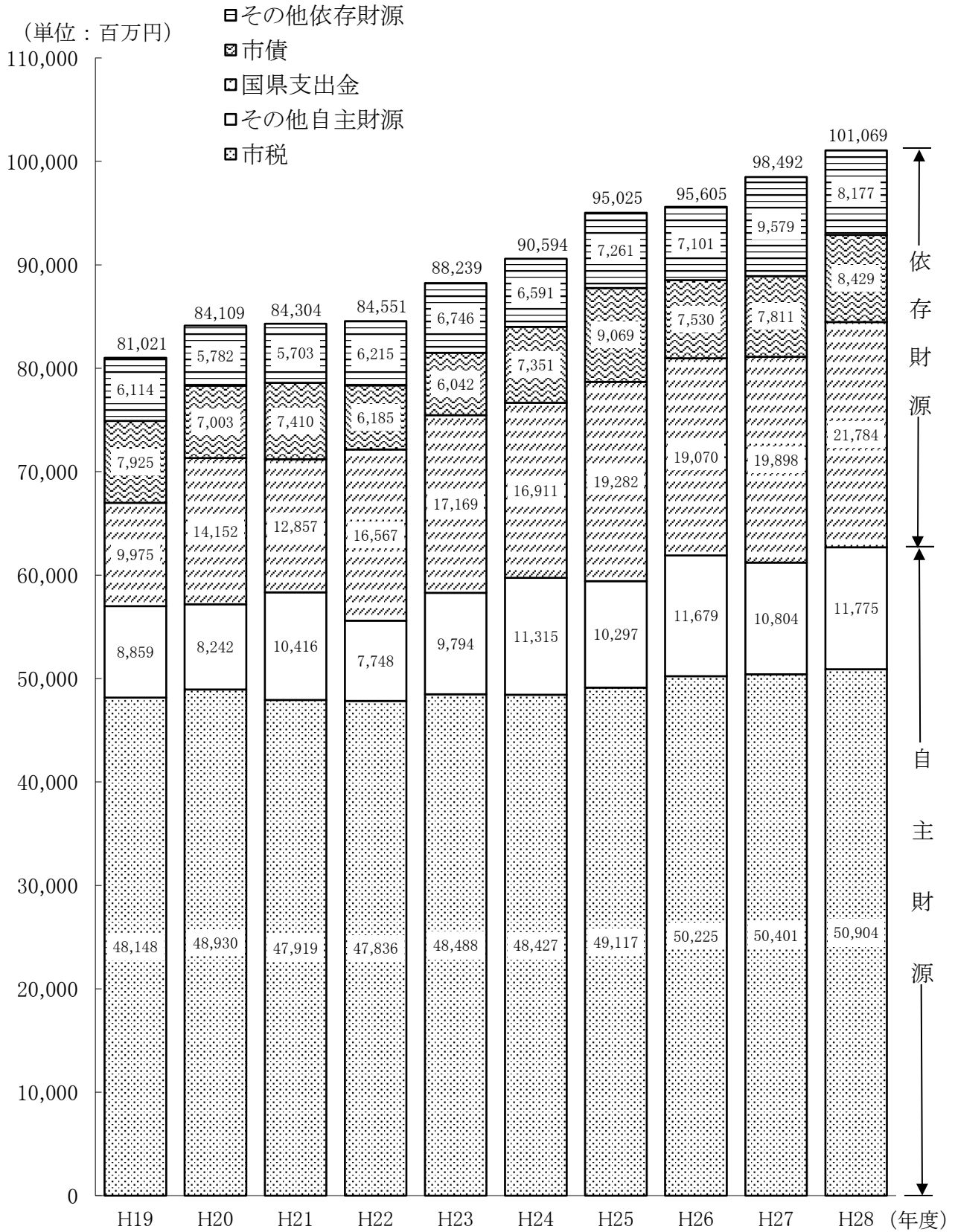
【歳入】

- ・ その他の自主財源 … 分担金及び負担金、使用料及び手数料、財産収入、寄附金、繰入金、繰越金、諸収入
- ・ その他の依存財源 … 地方譲与税、利子割交付金、配当割交付金、株式等譲渡所得割交付金、地方消費税交付金、ゴルフ場利用税交付金、自動車取得税交付金、国有提供施設等所在市町村助成交付金、地方特例交付金、地方交付税、交通安全対策特別交付金

【歳出】

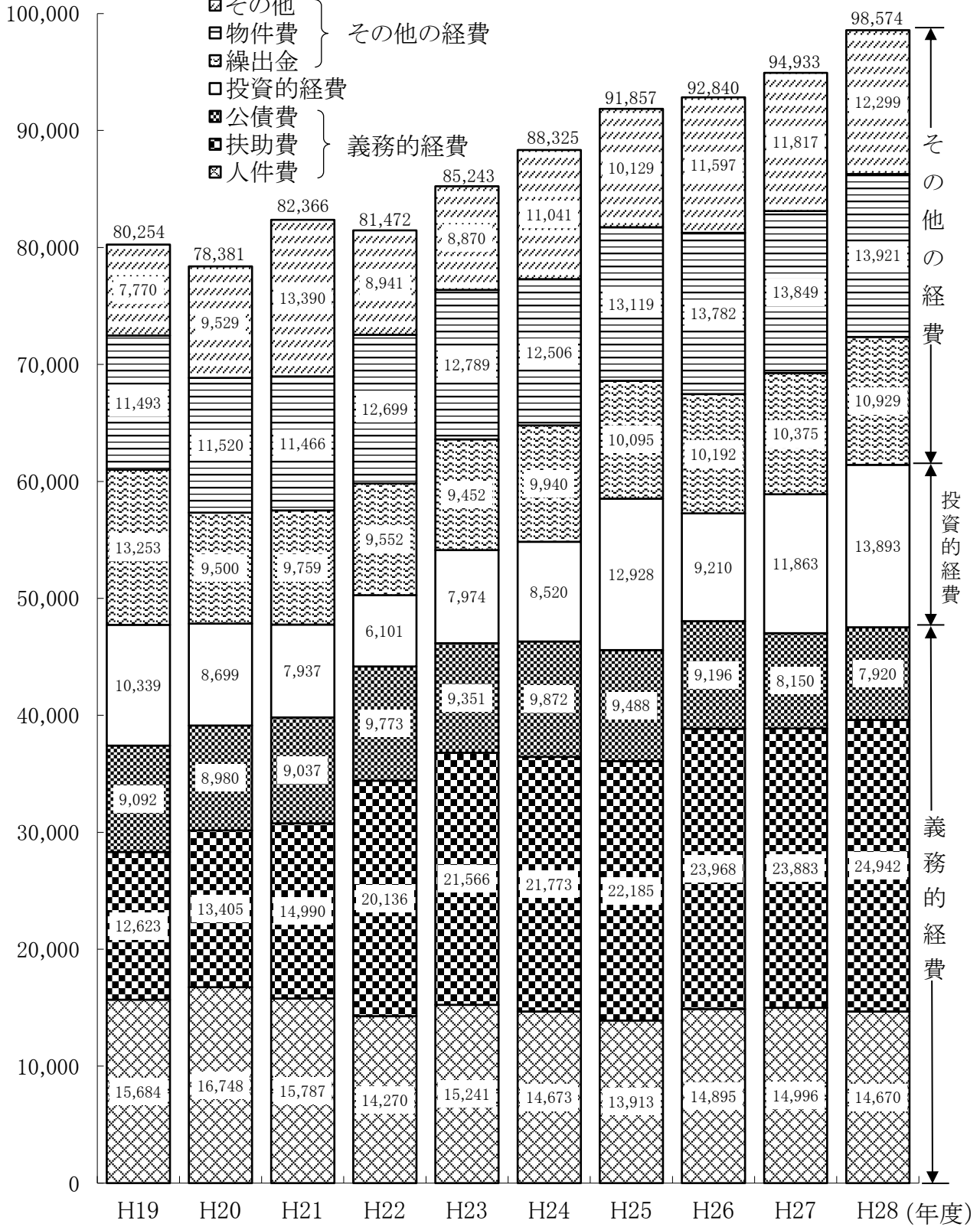
- ・ 投資的経費 … 普通建設事業費、災害復旧事業費
- ・ その他 … 維持補修費、補助費等、投資及び出資金、貸付金、積立金

② 歳入決算額の推移



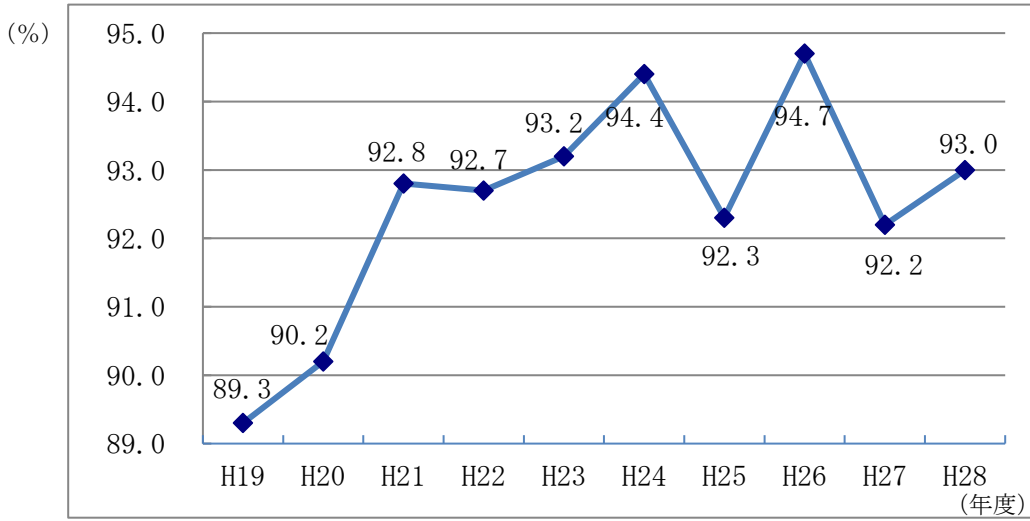
③ 歳出決算額の推移

(単位: 百万円)



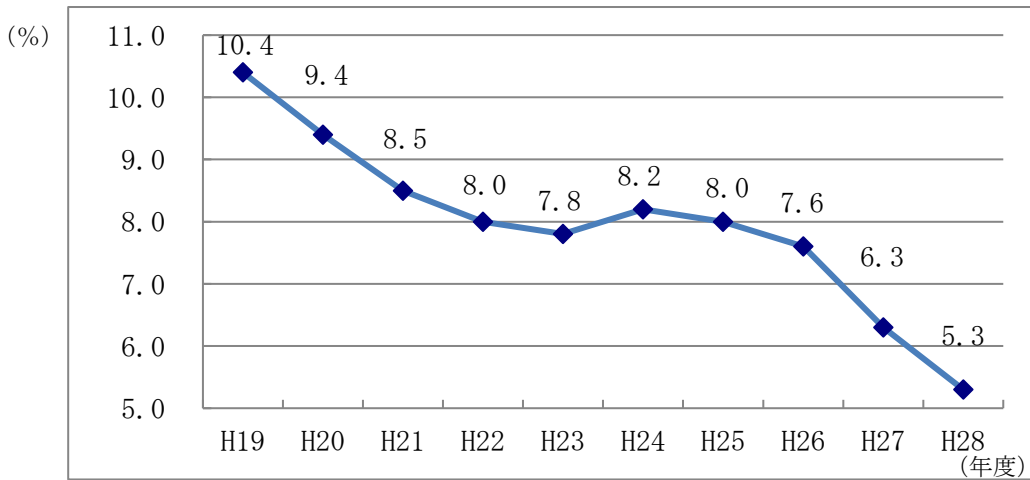
④ 財政指標

經常収支比率

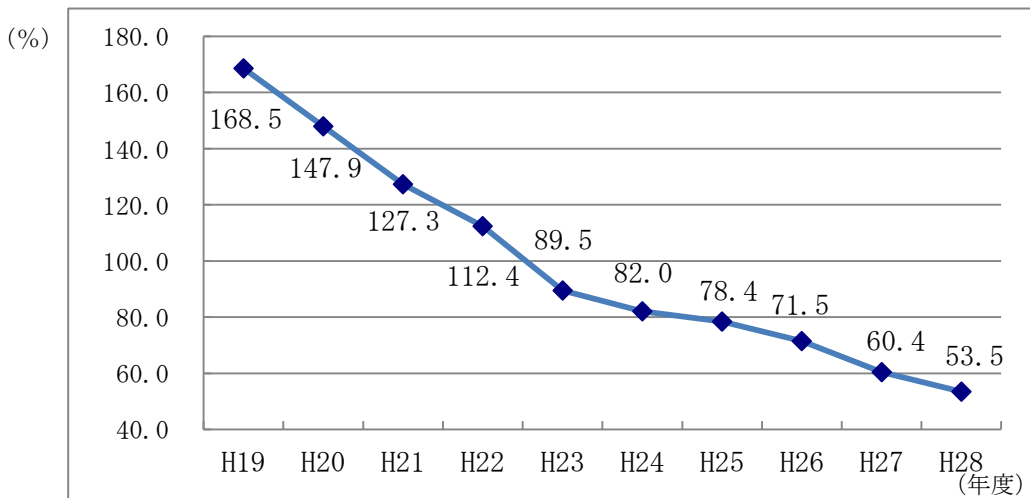


財政健全化判断比率

(1) 実質公債費比率

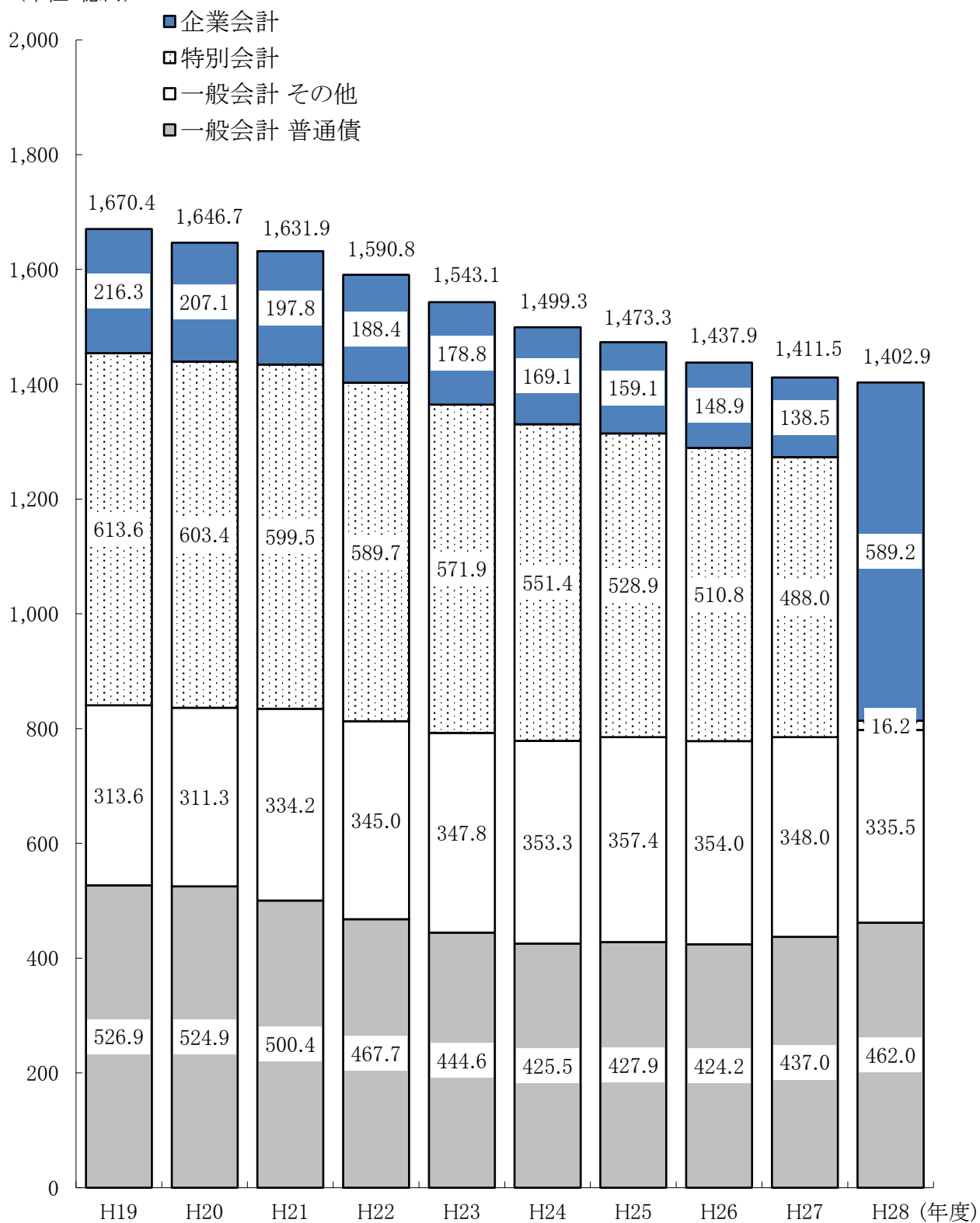


(2) 将来負担比率



⑤ 市債残高

(単位:億円)



※普通債には災害復旧債を含む

※公共下水道事業は、平成28年度に特別会計から企業会計に移行