

平成 28 年度市民意識調査結果の概要（速報）

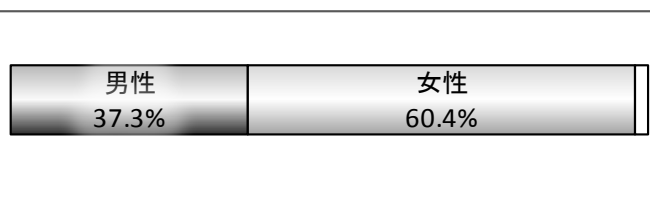
1 調査の概要

調査対象	12,000 名（18 歳以上の市民から無作為抽出）
調査期間	平成 28 年 7 月 19 日～平成 28 年 8 月 8 日
回収状況	<ul style="list-style-type: none"> ・有効回収数 4,836 通 ・有効回収率 40.3%

2 回答者の内訳


●性別

区分	回答数	割合
男性	1,805	37.3%
女性	2,922	60.4%
無回答	109	2.3%
総計	4,836	100.0%



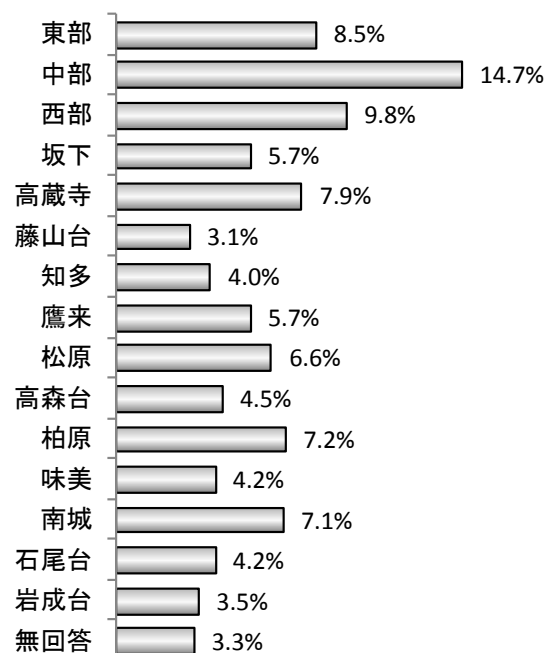
●年齢

区分	回答数	割合
10代	63	1.3%
20代	394	8.1%
30代	722	14.9%
40代	878	18.2%
50代	706	14.6%
60代	1,018	21.1%
70代以上	947	19.6%
無回答	108	2.2%
総計	4,836	100.0%



●居住地(中学校区)

区分	回答数	割合
東部	409	8.5%
中部	712	14.7%
西部	474	9.8%
坂下	275	5.7%
高蔵寺	381	7.9%
藤山台	151	3.1%
知多	193	4.0%
鷹来	277	5.7%
松原	319	6.6%
高森台	217	4.5%
柏原	349	7.2%
味美	204	4.2%
南城	345	7.1%
石尾台	205	4.2%
岩成台	167	3.5%
無回答	158	3.3%
総計	4,836	100.0%

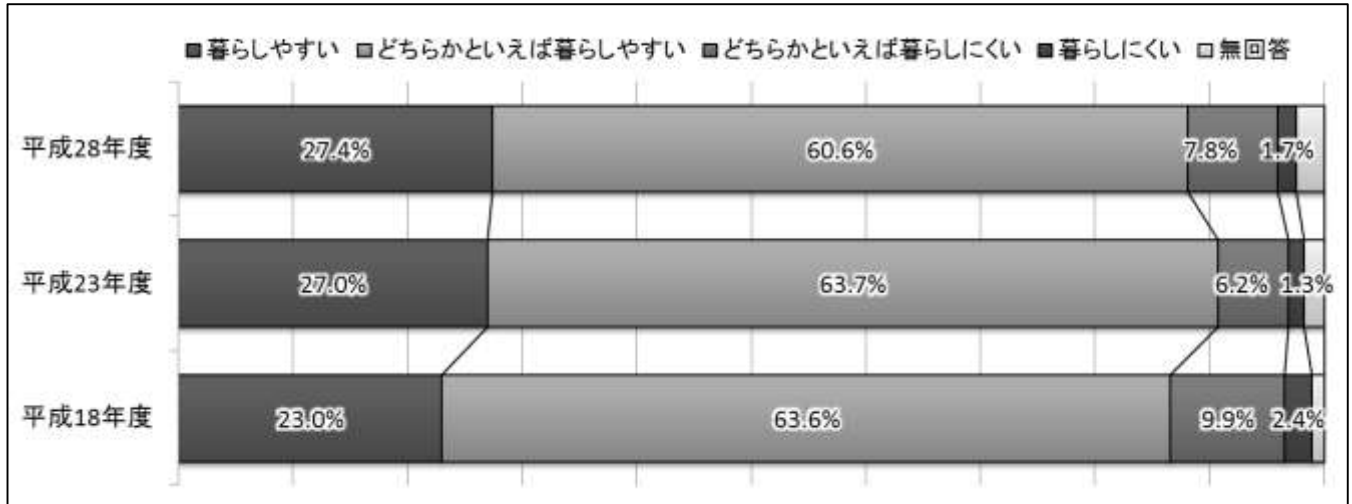


3 設問別集計結果

(1) 春日井市の暮らしやすさ

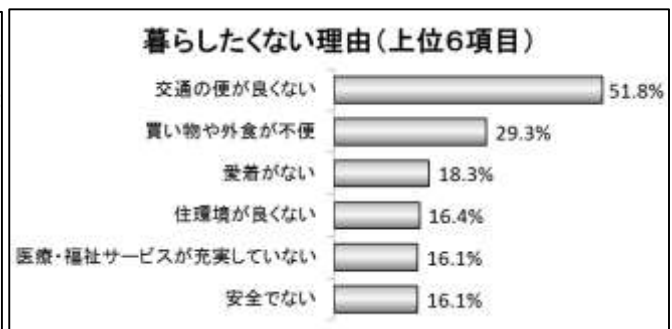

①春日井市の暮らしやすさ

「暮らしやすい」が27.4%、「どちらかといえば暮らしやすい」が60.6%、あわせて88.0%が暮らしやすいと回答しました。平成23年度調査の90.7%から2.7%減少したものの、平成18年度調査からは1.4%増加しています。



②今後の居住意向

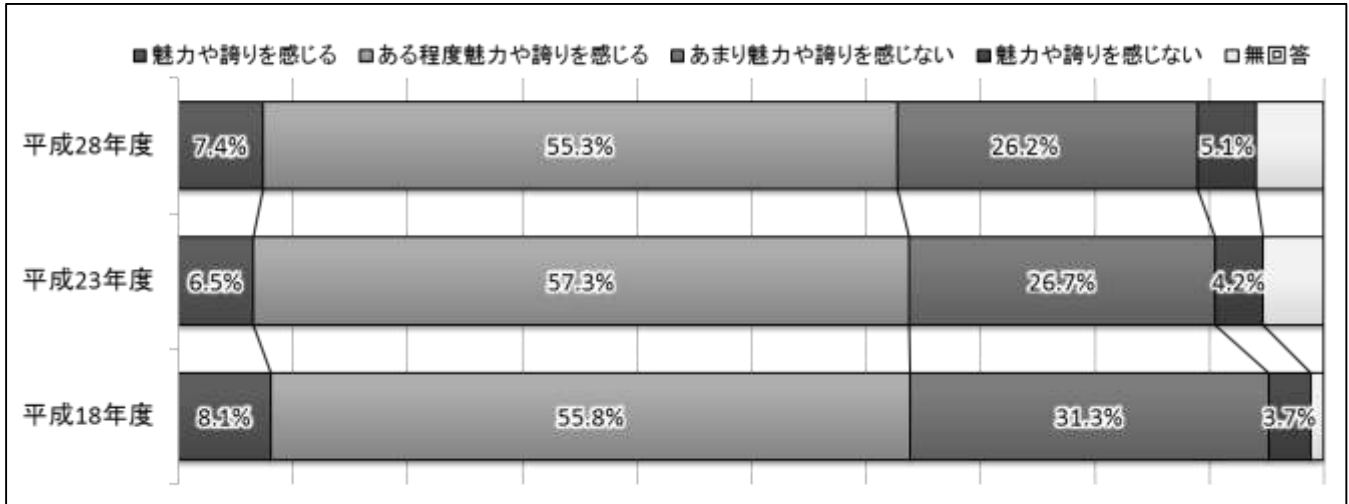
「今後も暮らしたい」の回答は87.4%、平成23年度調査の88.6%から1.2%減少したものの、平成18年度調査からは1.2%増加しています。



③春日井市の魅力や誇り

「魅力や誇りを感じる」が7.4%、「ある程度魅力や誇りを感じる」が55.3%、あわせて62.7%が魅力や誇りを感じる」と回答しています。平成23年度調査から1.1%減少、平成18年度調査から1.2%減少しています。

一方、「魅力や誇りを感じない」は5.1%、「あまり魅力や誇りを感じない」は26.2%であり、魅力や誇りを感じないと回答したのは31.3%となっています。平成23年度調査から0.4%増加したものの、平成18年度調査からは3.7%減少しています。



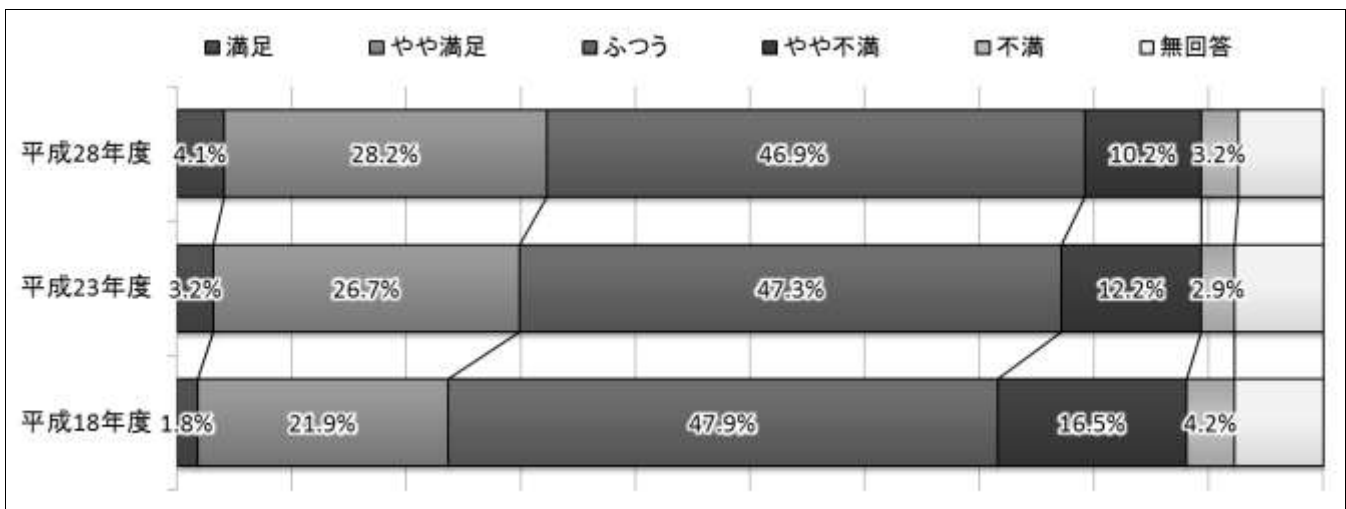
(2) 市政に対する評価

①市の取組全般に関する満足度

「満足」が4.1%、「やや満足」が28.2%、あわせて32.3%となっています。

一方、「不満」が3.2%、「やや不満」が10.2%、あわせて13.4%となっており、満足と回答した割合が不満と回答した割合を上回っています。

過去の調査との比較では、満足の回答割合は調査ごとに増加し平成18年度から8.6%増加、不満の回答割合は調査ごとに減少し、平成18年度調査から7.3%減少しています。



②個別施策の満足度・重要度

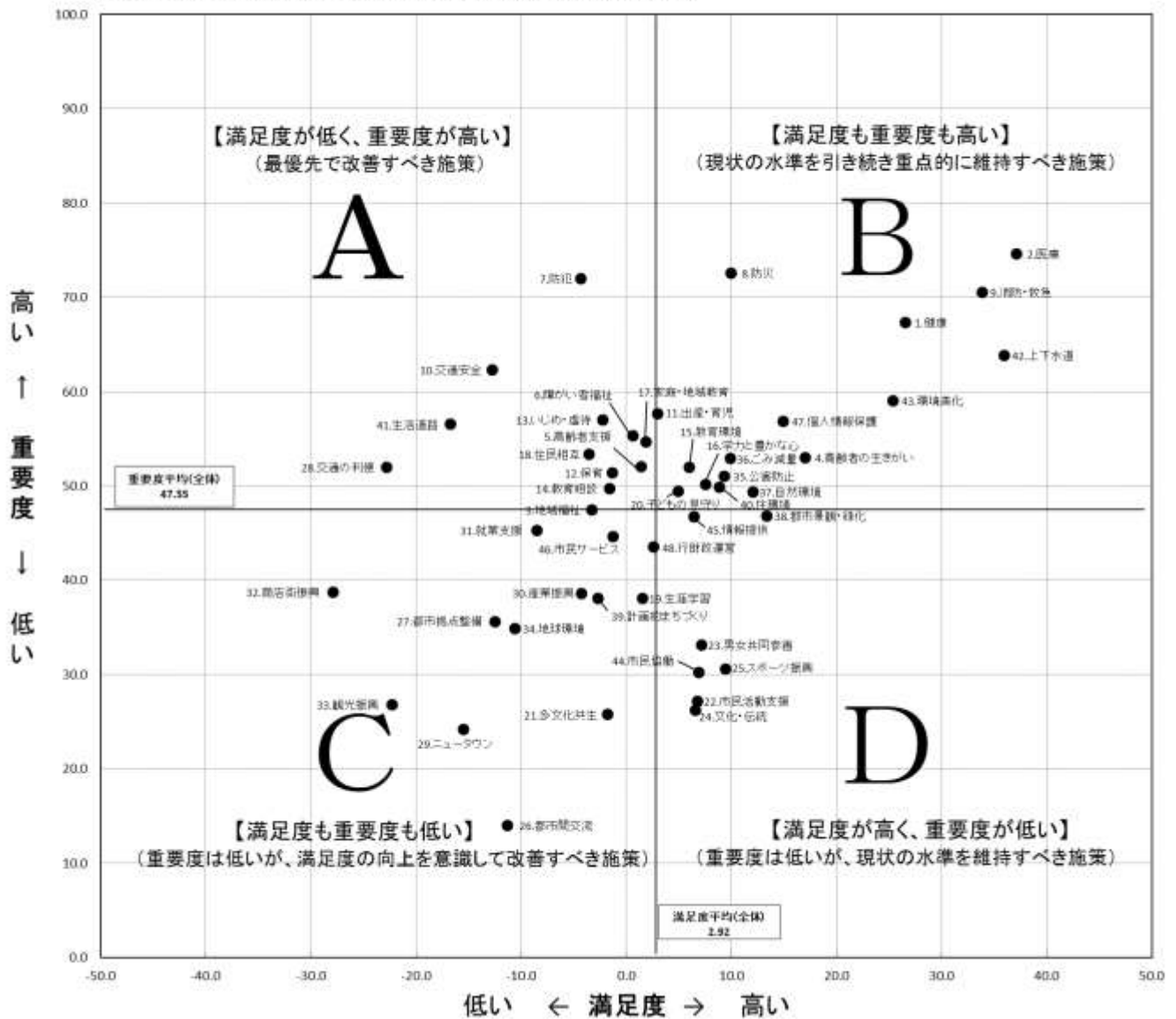
満足度（5：満足、4：どちらかといえば満足、3：どちらともいえない、2：どちらかといえば不満、1：不満）と重要度（5：重要である、4：どちらかといえば重要である、3：どちらともいえない、2：どちらかといえば重要ではない、1：重要ではない）の5段階評価による平均点は、下表のとおりです。

課題(めざすまちの姿)	満足度			重要度		
	H23	→	H28	H23	→	H28
1 予防医療などが充実し、市民の健康が保たれている	3.49 (5)	➔	3.54 (4)	4.38 (6)	➔	4.39 (5)
2 身近な場所で適切な医療を受けることができる	3.78 (1)	➔	3.75 (1)	4.63 (1)	➔	4.53 (1)
3 福祉の問題を市民が自分のこととして考え行動している	2.95 (30)	➔	2.93 (35)	4.04 (31)	➔	3.98 (30)
4 高齢者が健康で、いきいきと過ごしている	3.30 (6)	➔	3.34 (6)	4.18 (16)	➔	4.09 (20)
5 高齢者が、孤独感や孤立感を抱くことなく暮らしている	2.99 (26)	➔	3.03 (27)	4.18 (17)	➔	4.08 (23)
6 医療・福祉・教育の連携が図られて、障がいのある人が不安なく暮らしている	2.98 (28)	➔	3.01 (28)	4.20 (13)	➔	4.15 (14)
7 犯罪や非行が少なく、夜間でも不安を感じずに帰宅できる	2.72 (41)	➔	2.91 (37)	4.51 (4)	➔	4.48 (3)
8 災害に対して不安なく暮らせる	3.17 (11)	➔	3.20 (11)	4.55 (2)	➔	4.49 (2)
9 消防・救急体制が充実している	3.60 (3)	➔	3.69 (3)	4.52 (3)	➔	4.46 (4)
10 交通事故が少ない	2.82 (37)	➔	2.74 (42)	4.30 (7)	➔	4.29 (7)
11 出産や育児に対して負担や不安が少ない	3.05 (22)	➔	3.06 (23)	4.24 (10)	➔	4.22 (10)
12 就労形態にあった保育サービスが受けられる	2.96 (29)	➔	2.97 (30)	4.13 (21)	➔	4.11 (17)
13 いじめや虐待がない	2.90 (35)	➔	2.95 (33)	4.23 (11)	➔	4.22 (9)
14 学校や教育に関しての悩みを適切に相談することができる	2.91 (33)	➔	2.97 (31)	4.07 (28)	➔	4.08 (22)
15 地域差なく、子どもが良い教育を受けることができる	3.14 (14)	➔	3.13 (21)	4.17 (18)	➔	4.12 (15)
16 子どもたちが自ら考え学ぶ姿勢を身につけ、のびのびと成長している	3.13 (16)	➔	3.16 (15)	4.13 (20)	➔	4.09 (21)
17 生きるうえでの大切なことや人を愛する心など、子どもが家庭や地域できちんと教育されている	2.98 (27)	➔	3.04 (25)	4.25 (9)	➔	4.17 (13)
18 市民一人ひとりがマナーを守り、住民互助の意識や助け合いの輪が広がっている	2.89 (36)	➔	2.93 (36)	4.16 (19)	➔	4.12 (16)
19 幅広い世代の人が足を運んだり参加しやすい場所や機会が地域にある	3.02 (24)	➔	3.03 (26)	3.85 (37)	➔	3.80 (37)
20 子どもが地域で見守られ、孤独感や孤立感を抱くことなく暮らしている	3.08 (20)	➔	3.11 (22)	4.08 (27)	➔	4.06 (25)
21 市民が外国人住民と仲良く暮らしている	2.92 (32)	➔	2.96 (32)	3.57 (46)	➔	3.56 (45)
22 市民活動が活発に行われている	3.10 (19)	➔	3.14 (18)	3.63 (44)	➔	3.58 (43)
23 男女が互いに相手を思いやり、尊重しあう生活を送っている	3.15 (13)	➔	3.15 (16)	3.71 (40)	➔	3.70 (40)

課題(めざすまちの姿)	満足度			重要度		
	H23	→	H28	H23	→	H28
24 地域の文化や伝統に誇りを感じている	3.12 (17)	➔	3.14 (19)	3.63 (43)	➡	3.55 (46)
25 誰もが気軽にスポーツを楽しむことができる	3.19 (10)	➔	3.20 (12)	3.66 (41)	➡	3.65 (41)
26 国内外の都市との交流に多くの市民が参画している	2.77 (39)	➡	2.76 (41)	3.36 (48)	➡	3.30 (48)
27 駅周辺が都市拠点としてにぎわっている	2.68 (44)	➔	2.74 (43)	3.81 (39)	➡	3.75 (38)
28 誰もが、不便を感じずに移動できる	2.54 (47)	➡	2.53 (47)	4.11 (24)	➡	4.10 (19)
29 高蔵寺ニュータウンの再生が進んでいる	2.69 (43)	➡	2.67 (44)	3.52 (47)	➔	3.52 (47)
30 企業や事業所等がいきいきと活動し、産業が活性化している	2.77 (40)	➔	2.91 (38)	3.96 (34)	➡	3.83 (34)
31 さまざまな立場の人の就業の場がある	2.64 (45)	➔	2.82 (39)	4.09 (25)	➡	3.96 (31)
32 地域の商店街が活性化している	2.35 (48)	➔	2.43 (48)	3.91 (35)	➡	3.81 (35)
33 特色ある観光資源が活用・創出されている	2.59 (46)	➡	2.53 (46)	3.61 (45)	➡	3.57 (44)
34 地球規模の環境問題に取り組んでいる	2.79 (38)	➡	2.78 (40)	3.87 (36)	➡	3.74 (39)
35 公害のない生活環境が保たれている	3.10 (18)	➔	3.19 (13)	4.13 (22)	➡	4.07 (24)
36 あらゆる資源が有効活用され、市民がごみの問題に関心を持ち、減量に取り組んでいる	3.14 (15)	➔	3.20 (10)	4.19 (15)	➡	4.11 (18)
37 自然が取り戻され、水や緑に親しむことができる	3.24 (8)	➔	3.25 (9)	4.13 (23)	➡	4.04 (27)
38 緑豊かで魅力的な都市景観が形成されている	3.22 (9)	➔	3.28 (8)	4.04 (30)	➡	3.99 (29)
39 まちづくりが地域にあった手法で計画的に進んでいる	2.90 (34)	➔	2.94 (34)	3.84 (38)	➡	3.81 (36)
40 快適な住環境が整備されている	3.16 (12)	➔	3.19 (14)	4.08 (26)	➡	4.06 (26)
41 自転車や歩行者にとって生活に密着した道路が通行しやすい	2.69 (42)	➡	2.66 (45)	4.21 (12)	➡	4.18 (12)
42 安心して上下水道を利用することができる	3.71 (2)	➔	3.74 (2)	4.39 (5)	➡	4.34 (6)
43 清潔な環境が守られている	3.49 (4)	➔	3.52 (5)	4.26 (8)	➡	4.24 (8)
44 ボランティア、市民活動団体、事業者、大学などとの連携・協働と市政への参画がなされている	3.07 (21)	➔	3.15 (17)	3.65 (42)	➔	3.65 (42)
45 市民にとって必要な情報が迅速に提供されている	3.04 (23)	➔	3.13 (20)	4.05 (29)	➡	3.99 (28)
46 市民の目線に立ったサービスが提供されている	2.93 (31)	➔	2.97 (29)	3.99 (33)	➡	3.94 (32)
47 個人情報を守られている	3.28 (7)	➔	3.31 (7)	4.19 (14)	➔	4.20 (11)
48 市民ニーズに基づいた効果的で持続可能な行政経営が図られている	3.00 (25)	➔	3.05 (24)	4.00 (32)	➡	3.93 (33)

※満足度欄及び重要度欄の()内の数値は、48の課題(めざすまちの姿)における順位を表しています。

課題に対する満足度・重要度の散布図(H28年度調査)



(3) 今後重要な分野

市がこれから力を入れていくと良い分野は、「安全なまちづくり」が54.5%と最も多く、「高齢者福祉の充実」が45.8%、「子育て支援・教育の充実」が42.0%と続いた。

順位	力を入れていくと良い分野	割合
第1位	安全なまちづくり	54.5%
第2位	高齢者福祉の充実	45.8%
第3位	子育て支援・教育の充実	42.0%
第4位	交通の利便性の向上	39.0%
第5位	経済の活性化	19.9%
第6位	環境の保全	16.3%
第7位	高蔵寺ニュータウンの活性化	14.6%
第8位	施設の老朽化対策	9.5%
第9位	市民の憩いの場の提供	9.4%
第10位	文化・スポーツ活動の促進	9.3%
第11位	行財政改革	8.3%
第12位	市民活動の推進	2.6%
第13位	シティプロモーション	1.8%