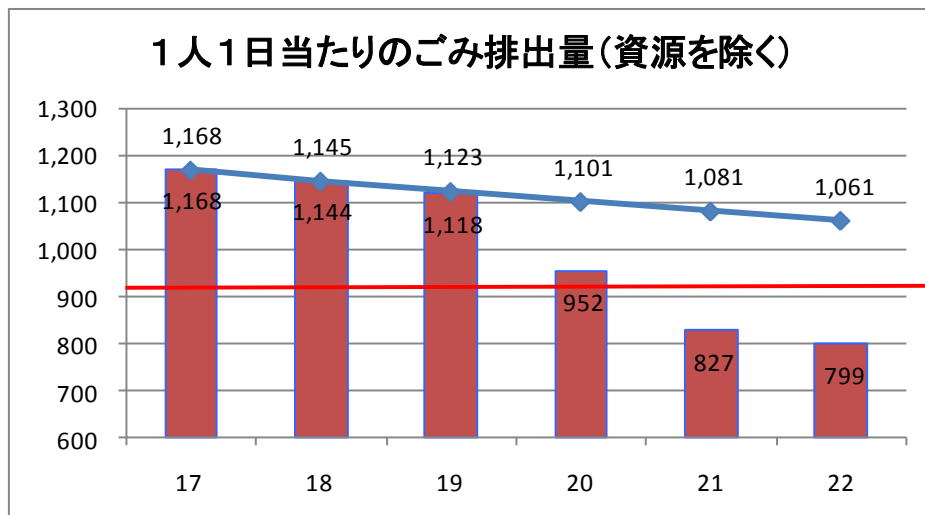


ごみの排出量と目標値との比較

春日井市の平成 20 年度以降の事業ごみ、平成 21 年度以降の 1 人 1 日当たりのごみ排出量は、下表のとおり現計画の削減目標を大きく下回り、家庭ごみも着実に減少し、現計画策定の前提となっていた諸条件に大きな変動がでてきました。

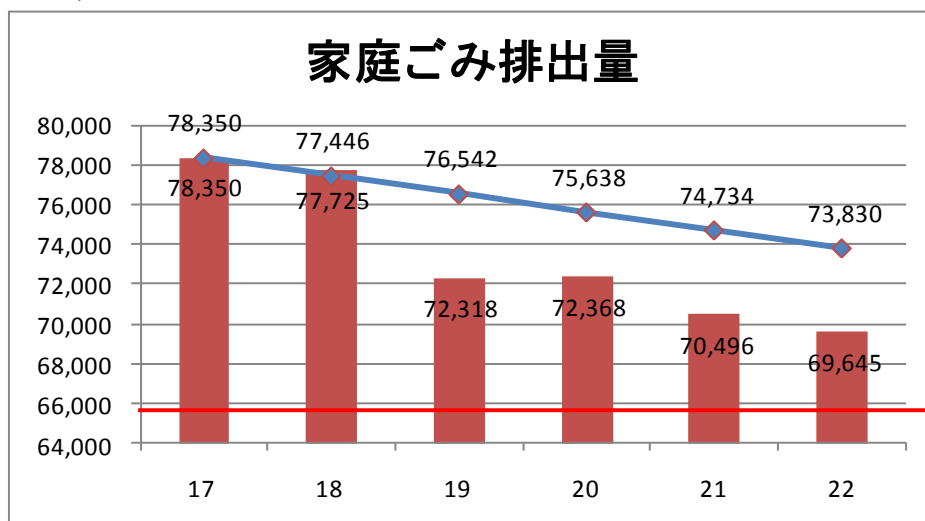
(1) 1 人 1 日当たりのごみ排出量 (資源を除く)



H17から
250g減少

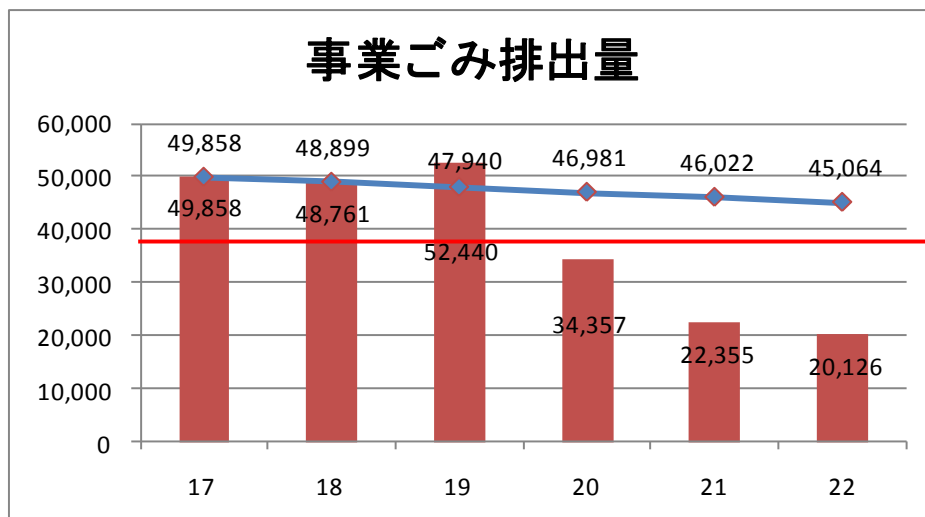
※グラフについて
棒グラフ
…実績値
折れ線グラフ
…現計画推計値
横向き直線
…現計画 H30 目標値

(2) 家庭ごみ



H17から
15%減少

(3) 事業ごみ



H17から
25%減少