

4 市税

(1) 平成30年度市税当初予算

(単位：千円、%)

科 目	現年課税分		滞納繰越分		合 計	
	予 算 額	構成比率	予 算 額	構成比率	予 算 額	構成比率
市 民 税	22,466,000	43.8	163,000	0.3	22,629,000	44.1
（ 個 人 ）	19,129,000	37.3	160,000	0.3	19,289,000	37.6
（ 法 人 ）	3,337,000	6.5	3,000	0.0	3,340,000	6.5
固 定 資 産 税	20,565,000	40.1	104,000	0.2	20,669,000	40.3
（固定資産税）	20,405,000	39.8	104,000	0.2	20,509,000	40.0
（国有資産等所在 市町村交付金 及び納付金）	160,000	0.3	0	0.0	160,000	0.3
軽自動車税	517,000	1.0	4,000	0.0	521,000	1.0
市たばこ税	1,639,000	3.2	0	0.0	1,639,000	3.2
事業所税	1,789,000	3.5	1,000	0.0	1,790,000	3.5
都市計画税	4,056,000	7.9	20,000	0.0	4,076,000	7.9
市 税 合 計	51,032,000	99.5	292,000	0.5	51,324,000	100.0

国民健康保険税	6,140,860	99.5	30,920	0.5	6,171,780	100.0
一般被保険者 国民健康保険税	5,803,360	94.0	28,520	0.5	5,831,880	94.5
退職被保険者等 国民健康保険税	337,500	5.5	2,400	0.0	339,900	5.5

(2) 平成29年度市税決算額

(単位：千円、%)

① 現年課税分

科 目	予 算 額	調 定 額	収入済額	収入比率		収入構成 比率
				対予算	対調定	
市 民 税	22,244,000	22,524,141	22,285,339	100.2	98.9	43.8
（ 個 人 ）	19,021,000	19,302,927	19,063,849	100.2	98.8	37.4
（ 法 人 ）	3,223,000	3,221,214	3,221,490	100.0	100.0	6.3
固 定 資 産 税	20,564,000	20,711,070	20,591,884	100.1	99.4	40.4
（固定資産税）	20,404,000	20,550,988	20,431,802	100.1	99.4	40.1
（国有資産等所在 市町村交付金及 び納付金）	160,000	160,082	160,082	100.1	100.0	0.3
軽 自 動 車 税	491,000	506,012	496,763	101.2	98.2	1.0
市 た ば こ 税	1,718,000	1,716,441	1,716,441	99.9	100.0	3.4
事 業 所 税	1,809,000	1,789,371	1,787,637	98.8	99.9	3.5
都 市 計 画 税	4,060,000	4,073,974	4,049,150	99.7	99.4	8.0
特別土地保有税	0	0	0	-	-	-
合 計	50,886,000	51,321,009	50,927,214	100.1	99.2	100.0

② 滞納繰越分

科 目	予 算 額	調 定 額	収入済額	収入比率		収入構成 比率
				対予算	対調定	
市 民 税	249,000	1,205,793	316,524	127.1	26.3	60.0
（ 個 人 ）	244,000	1,176,620	305,127	125.1	25.9	57.9
（ 法 人 ）	5,000	29,173	11,397	227.9	39.1	2.2
固 定 資 産 税	148,000	576,349	169,349	114.4	29.4	32.1
軽 自 動 車 税	5,000	26,405	6,120	122.4	23.2	1.2
市 た ば こ 税	0	0	0	-	-	-
事 業 所 税	3,000	8,904	1,790	59.7	20.1	0.3
都 市 計 画 税	29,000	114,220	33,561	115.7	29.4	6.4
合 計	434,000	1,931,671	527,344	121.5	27.3	100.0

③ 国民健康保険税

現 年 課 税 分	7,865,548	6,935,566	6,440,551	81.9	92.9	94.3
滞 納 繰 越 分	376,067	2,546,624	391,354	104.1	15.4	5.7
合 計	8,241,615	9,482,190	6,831,905	82.9	72.0	100.0

④ (①+②+③)

総 計	59,561,615	62,734,870	58,286,463	97.9	92.9	-
-----	------------	------------	------------	------	------	---

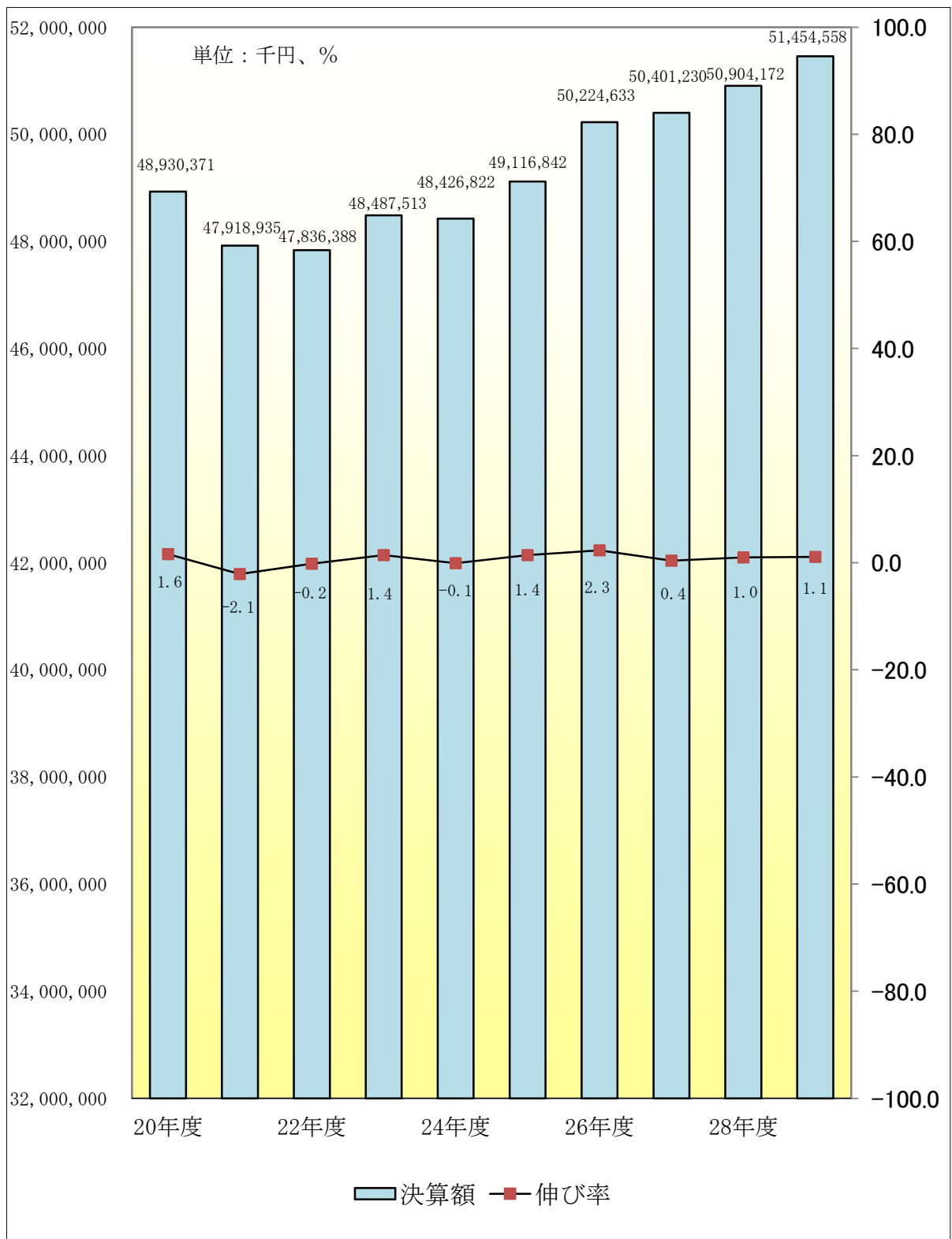
※ 端数処理の関係上、下1けたの数値が、実際の決算額の数値と異なる場合があります。

(3) 市税年度別決算状況

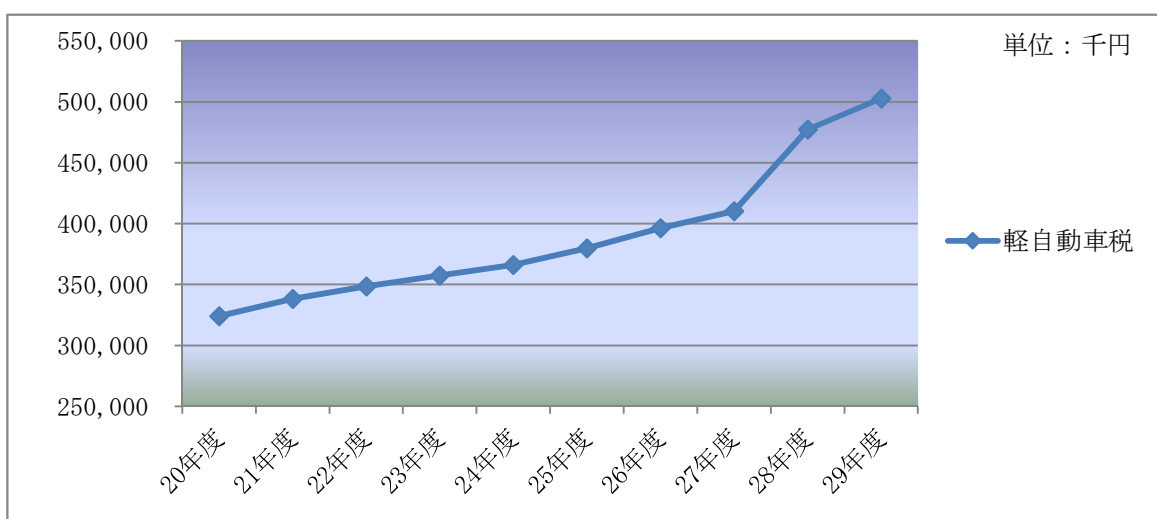
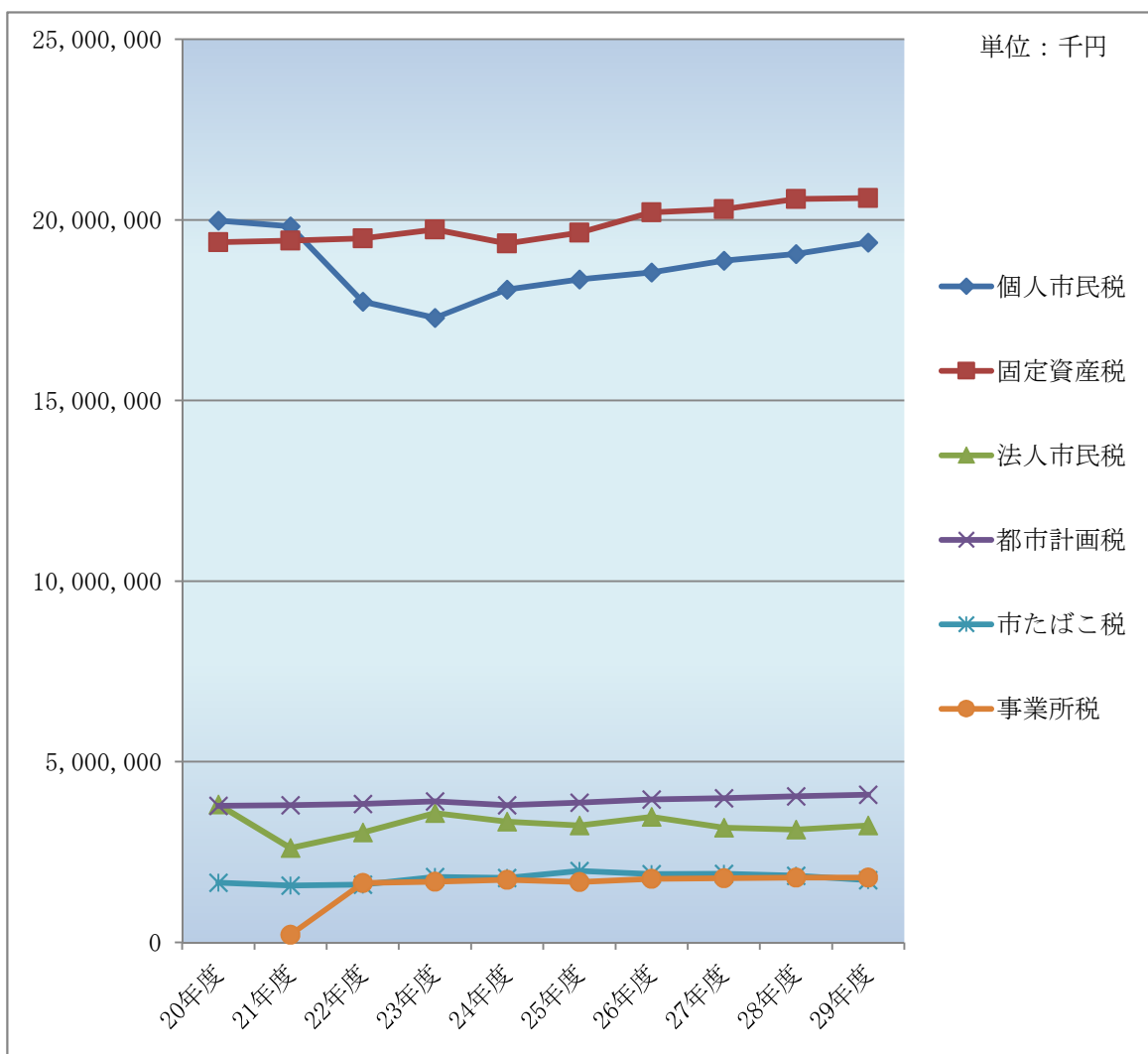
(単位：千円、%)

科目		年度 区分	平成27年度				平成28年度				平成29年度			
			調定額	収入金額	収納率	収入前 年対比	調定額	収入金額	収納率	収入前 年対比	調定額	収入金額	収納率	収入前 年対比
市民税	個人	現	18,870,312	18,555,513	98.3	101.5	19,055,173	18,757,972	98.4	101.1	19,302,927	19,063,849	98.8	101.6
		滞	1,540,360	312,107	20.3	121.1	1,384,256	298,227	21.5	95.6	1,176,620	305,127	25.9	102.3
	法人	現	3,169,103	3,163,161	99.8	91.2	3,118,049	3,112,150	99.8	98.4	3,221,214	3,221,490	100.0	103.5
		滞	33,940	7,364	21.7	112.8	27,977	5,979	21.4	81.2	29,173	11,397	39.1	190.6
固定資産税		現	20,086,191	19,945,499	99.3	100.3	20,381,267	20,243,595	99.3	101.5	20,550,988	20,431,802	99.4	100.9
		滞	780,431	192,569	24.7	111.7	683,295	172,650	25.3	89.7	576,349	169,349	29.4	98.1
国有資産等所在 市町村交付金		現	157,387	157,387	100.0	101.4	157,528	157,528	100.0	100.1	160,082	160,082	100.0	101.6
軽自動車税		現	412,414	404,500	98.1	103.5	482,286	471,921	97.9	116.7	506,012	496,763	98.2	105.3
		滞	27,267	5,661	20.8	98.5	25,485	5,466	21.4	96.6	26,405	6,120	23.2	112.0
市たばこ税		現	1,894,016	1,894,016	100.0	100.2	1,845,135	1,845,137	100.0	97.4	1,716,441	1,716,441	100.0	93.0
		滞	0	0	-	-	0	0	-	-	0	0	-	-
事業所税		現	1,767,539	1,764,870	99.8	100.8	1,790,689	1,782,429	99.5	101.0	1,789,371	1,787,637	99.9	100.3
		滞	8,279	4,754	57.4	78.1	5,778	5,052	87.4	106.3	8,904	1,790	20.1	35.4
特別土地 保有税		現	0	0	-	-	0	0	-	-	0	0	-	-
		滞	0	0	-	-	0	0	-	-	0	0	-	-
都市計画税		現	3,983,908	3,955,638	99.3	100.9	4,040,591	4,011,851	99.3	101.4	4,073,974	4,049,150	99.4	100.9
		滞	154,776	38,191	24.7	112.3	135,415	34,216	25.3	89.6	114,220	33,561	29.4	98.1
合計		現	50,340,870	49,840,584	99.0	100.2	50,870,718	50,382,583	99.0	101.1	51,321,009	50,927,214	99.2	101.1
		滞	2,545,053	560,646	22.0	116.2	2,262,205	521,589	23.1	93.0	1,931,671	527,344	27.3	101.1
総計			52,885,923	50,401,230	95.3	100.4	53,132,923	50,904,172	95.8	101.0	53,252,680	51,454,558	96.6	101.1
国民健康 保険税		現	7,893,560	7,267,775	92.1	95.6	7,494,052	6,923,442	92.4	95.3	6,935,566	6,440,551	92.9	93.0
		滞	2,916,141	395,844	13.6	123.7	2,799,038	423,049	15.1	106.9	2,546,624	391,354	15.4	92.5
合計			10,809,701	7,663,619	70.9	96.7	10,293,090	7,346,491	71.4	95.9	9,482,190	6,831,905	72.0	93.0

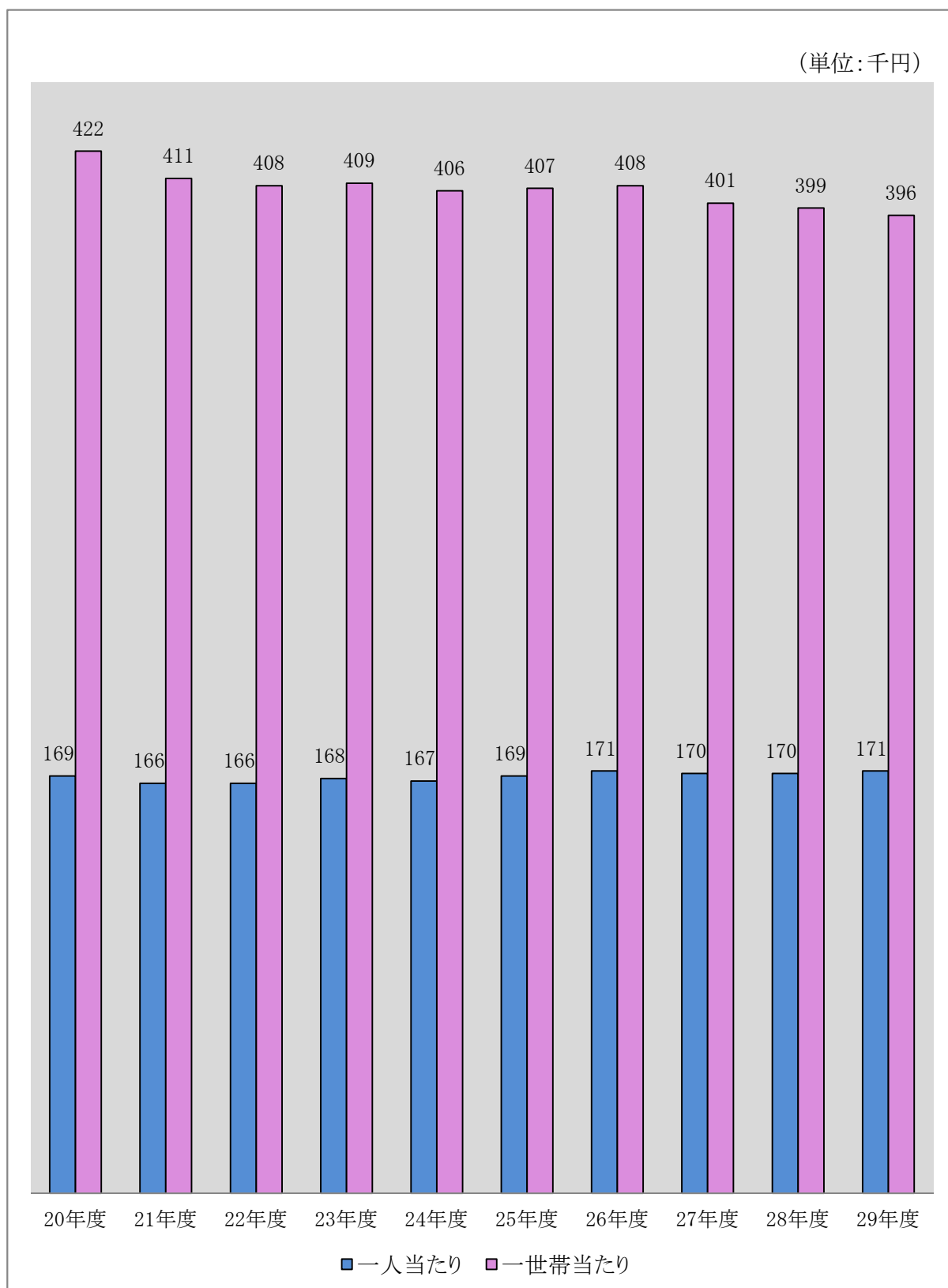
(4) 市税決算額と前年比伸び率の推移



(5) 市税収入済額の推移



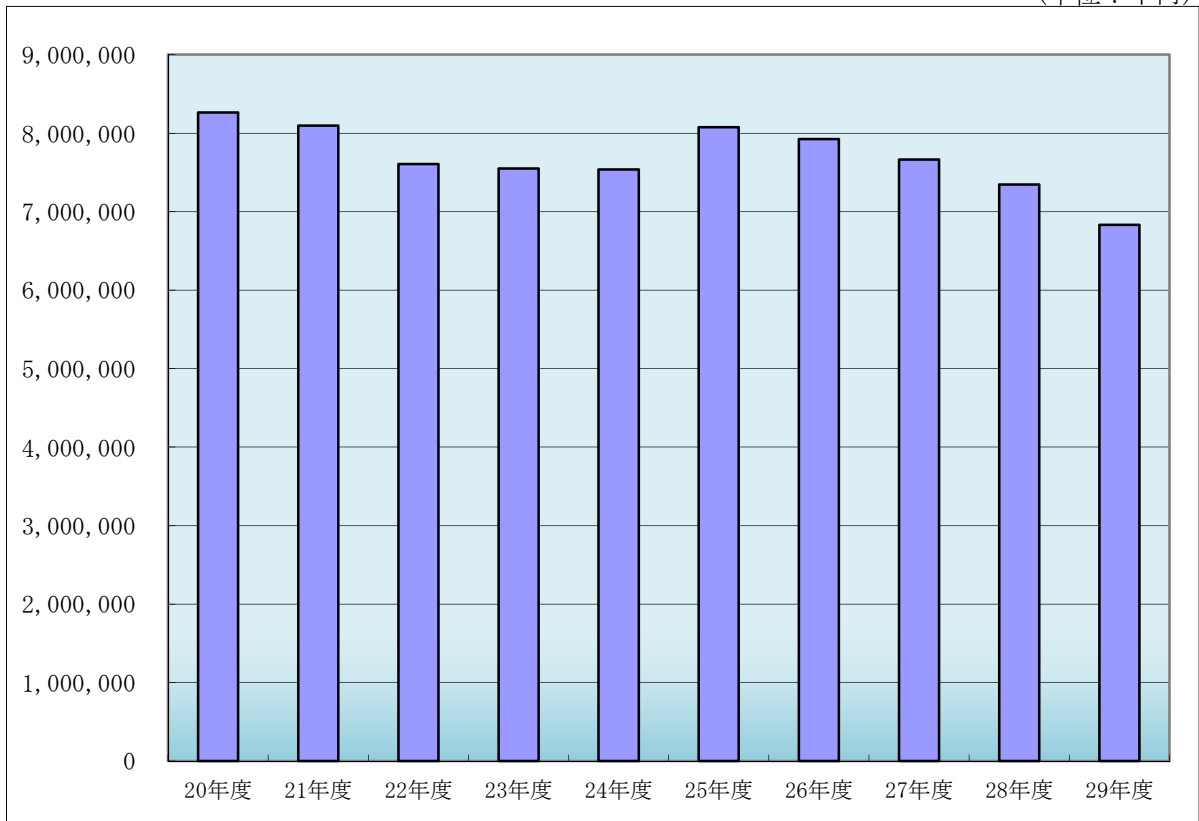
(6) 市税の市民負担額の推移



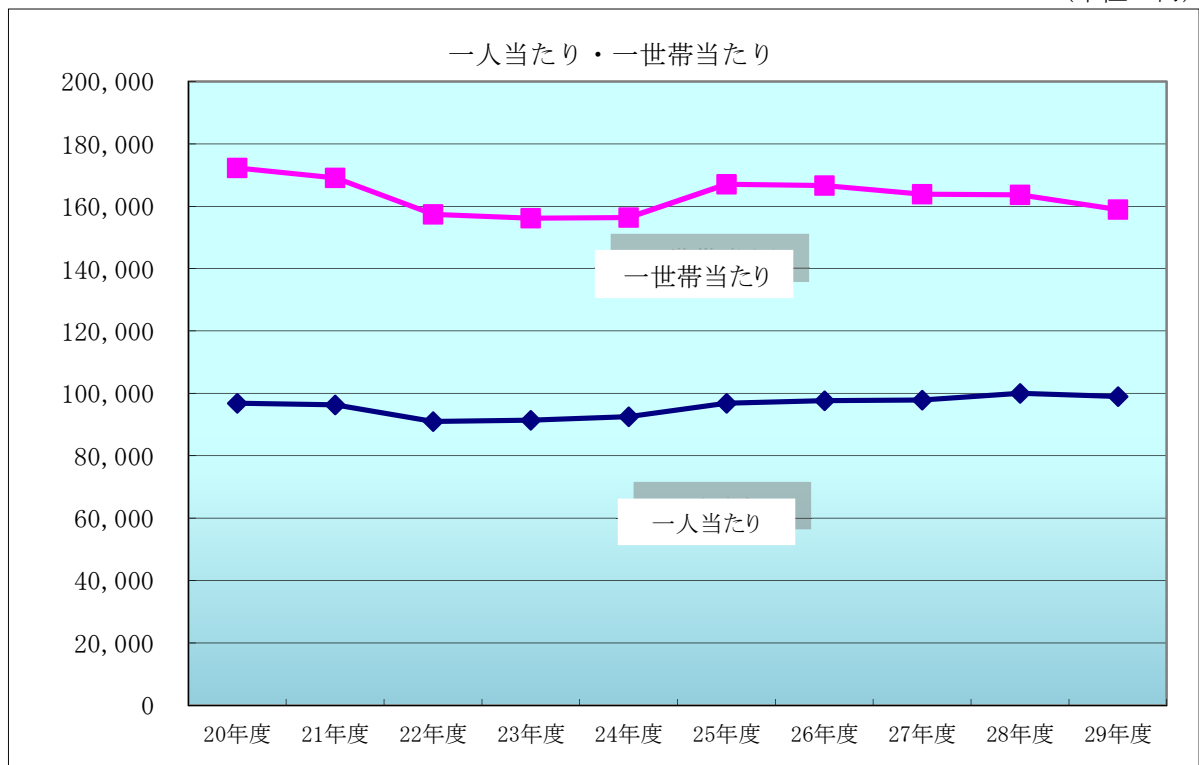
※ 市税とは、「市民税（個人・法人）」「固定資産税」「軽自動車税」「市たばこ税」「事業所税」「都市計画税」などをいいます。

(7) 国民健康保険税・収入額等の推移

(単位：千円)



(単位：円)



(8) 徴税費に関する調

(単位:千円、%)

項目		年度					
		平成25年度	平成26年度	平成27年度	平成28年度	平成29年度	
収入済額	(1) 市税	49,116,842	50,224,633	50,401,230	50,904,172	51,454,558	
	(2) 個人の県民税	12,152,254	12,301,542	12,520,868	12,646,012	12,853,576	
	(3) 合計	61,269,096	62,526,175	62,922,098	63,550,184	64,308,134	
徴税費	人件費	(4) 基本給	270,767	266,463	252,332	241,633	245,579
		(5) 諸手当	149,946	161,768	158,600	155,950	158,634
		イ 時間外勤務手当	28,610	34,383	27,947	25,708	26,658
		ロ 税務特別手当	47	47	75	81	71
		ハ その他の手当	121,289	127,338	130,578	130,161	131,905
		(6) その他	85,332	106,558	107,092	99,975	105,872
	(7) 小計	506,045	534,789	518,024	497,558	510,085	
	需用費	(8) 旅費	385	374	353	346	312
		(9) 賃金	26,274	27,848	27,896	29,864	29,219
		(10) その他	195,445	186,057	171,172	209,421	180,417
		(11) 小計	222,104	214,279	199,421	239,631	209,948
	その他	(12) その他	7,726	7,495	7,856	8,214	8,367
	(13) 合計	735,875	756,563	725,301	745,403	728,400	
県民税徴収取扱費	(14) 納税義務者数を基準にした額	450,360	457,836	461,139	465,185	468,543	
(15) (13)-(14)		285,515	298,727	264,162	280,218	259,857	
税収入額に対する徴税費の割合	(16) (13)/(3)	1.20	1.21	1.15	1.17	1.13	
	(17) (15)/(1)	0.58	0.59	0.52	0.55	0.51	
(18) 徴税職員数(人)		79	83	84	82	83	
(19) 職員1人当りの人件費(7)/(18)		6,406	6,443	6,167	6,068	6,146	