


施設名称	施設番号	00001
本庁舎	① 施設カルテ	

1 施設概要

施設所在地	住居表示等	鳥居松町5丁目4番地							
	代表地番	-							
所管課	総務課								
分類	大分類	公共施設							
	中分類	行政施設							
	小分類	庁舎等							
	細分類	本庁舎							
運営及びその他	運営形態	直営	複合施設	単独					
土地	土地全体	-	面積計	28,748.83 ㎡	所有形態	所有			
	用途地域	商業地域	建ぺい率	80%	容積率	500%			
建物	建物全体	建物数	7 棟	延面積計	43,538.17 ㎡	所有形態	所有		
	主たる建物	棟用途	一般事務所	構造種別	鉄骨鉄筋コンクリート造	階数 地上	12 階	地下	2 階
		建築年度	1989年度	経過年数	30年				
駐車場	有	205 台	車椅子利用者用	有					

2 利用実績

データ件名	単位	2015年度	2016年度	2017年度	2018年度	2019年度	5年度平均
年間増減率	%	-	-	-	-	-	-
年間増減率	%	-	-	-	-	-	-

3 収入

項目	2015年度	2016年度	2017年度	2018年度	2019年度	5年度平均
	千円	千円	千円	千円	千円	千円
利用料金等	9,653	7,635	8,851	8,663	8,156	8,592

4 経費内訳

項目	2015年度	2016年度	2017年度	2018年度	2019年度	5年度平均
	千円	千円	千円	千円	千円	千円
維持管理費	452,938	542,946	546,439	580,989	517,959	528,254
指定管理料	0	0	0	0	0	0
運営費合計	452,938	542,946	546,439	580,989	517,959	528,254
減価償却費	206,814	206,814	206,814	218,972	223,364	212,556
総経費	659,752	749,760	753,253	799,961	741,323	740,810

5 単位当たりデータ比較

利用データ件名:	2015年度	2016年度	2017年度	2018年度	2019年度
利用1件あたり運営費	- 円/	- 円/	- 円/人	- 円/人	- 円/人
利用1件あたり総経費	- 円/	- 円/	- 円/人	- 円/人	- 円/人
利用1件あたり利用料金等	- 円/	- 円/	- 円/人	- 円/人	- 円/人
利用料金等/運営費	2.1 %	1.4 %	1.6 %	1.5 %	1.6 %
利用料金等/総経費	1.5 %	1.0 %	1.2 %	1.1 %	1.1 %
項目	2015年度	2016年度	2017年度	2018年度	2019年度
建物1㎡あたり運営費	10,403 円/㎡	12,471 円/㎡	12,551 円/㎡	13,344 円/㎡	11,897 円/㎡
建物1㎡あたり総経費	15,153 円/㎡	17,221 円/㎡	17,301 円/㎡	18,374 円/㎡	17,027 円/㎡

6 簿価に関する情報

項目	金額
建物取得原価	10,961,446 千円
建物簿価	4,608,955 千円

7 特記事項

--

施設名称

施設番号

00001

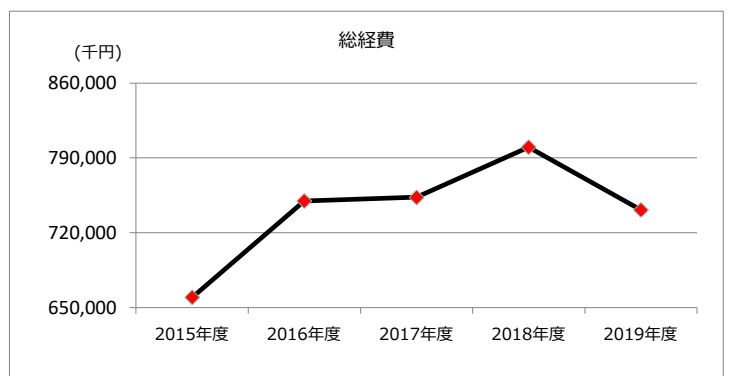
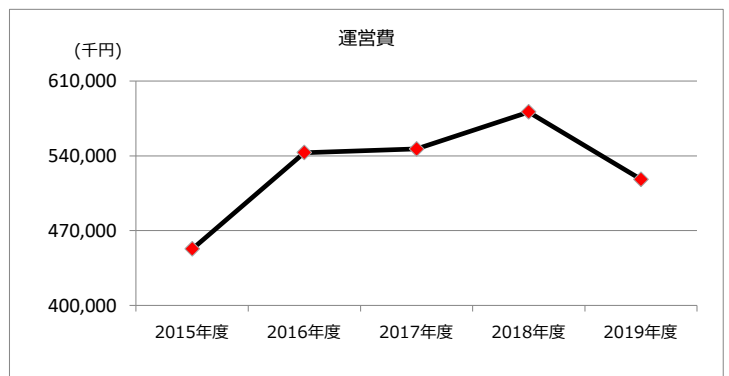
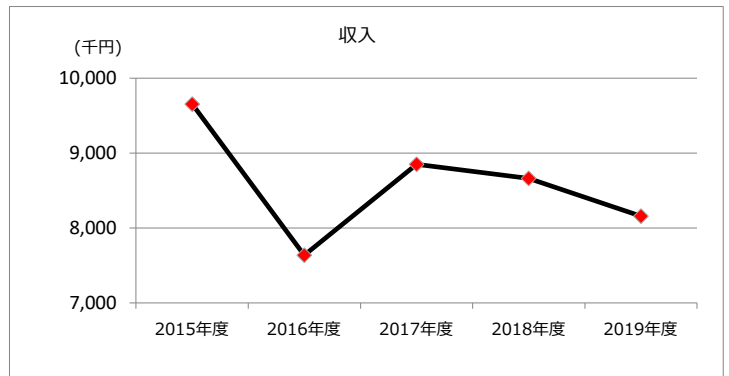

本庁舎

② 施設評価

1 品質評価

建物名称	耐震性	現状の評価						
		評価年度	屋根屋上	外壁	空調設備	内装	排水管	電気設備
本庁舎	有	2018	B	A	C	B	B	B
		2019	B	A	C	B	B	B
		2020						
		2021						
		2022						
本庁舎東館	対象外	2018	C	C	A	C	C	C
		2019	C	C	B	C	C	C
		2020						
		2021						
		2022						
-	-	2018	-	-	-	-	-	-
		2019	-	-	-	-	-	-
		2020	-	-	-	-	-	-
		2021	-	-	-	-	-	-
		2022	-	-	-	-	-	-
-	-	2018	-	-	-	-	-	-
		2019	-	-	-	-	-	-
		2020	-	-	-	-	-	-
		2021	-	-	-	-	-	-
		2022	-	-	-	-	-	-
-	-	2018	-	-	-	-	-	-
		2019	-	-	-	-	-	-
		2020	-	-	-	-	-	-
		2021	-	-	-	-	-	-
		2022	-	-	-	-	-	-

2 機能・コスト評価



3 特記事項

施設名称	施設番号	00002
春日井駅前防犯ステーションふれあい		① 施設カルテ

1 施設概要

施設所在地	住居表示等	中央通1丁目95番地								
	代表地番	-								
所管課	市民安全課									
分類	大分類	公共施設								
	中分類	行政施設								
	小分類	庁舎等								
	細分類	防犯ステーション								
運営及びその他	運営形態	直営	複合施設	単独						
土地	土地全体	-	面積計	59.71 m ²	所有形態	所有				
	用途地域	商業地域	建ぺい率	80%	容積率	400%				
建物	建物全体	建物数	1棟	延面積計	21.48 m ²	所有形態	所有			
	主たる建物	棟用途	一般事務所	構造種別	鉄骨造	階数	地上	1階	地下	-
		建築年度	2008年度		経過年数	11年				
駐車場	有	2台	車椅子利用者用	無						

2 利用実績

データ件名	単位	2015年度	2016年度	2017年度	2018年度	2019年度	5年度平均
		-	-	-	-	-	-
年間増減率	%	-	-	-	-	-	-
年間増減率	%	-	-	-	-	-	-

3 収入

項目	2015年度	2016年度	2017年度	2018年度	2019年度	5年度平均
	千円	千円	千円	千円	千円	千円
利用料金等	0	0	0	0	0	0

4 経費内訳

項目	2015年度	2016年度	2017年度	2018年度	2019年度	5年度平均
	千円	千円	千円	千円	千円	千円
維持管理費	110	54	55	55	56	66
指定管理料	0	0	0	0	0	0
運営費合計	110	54	55	55	56	66
減価償却費	108	108	108	108	108	108
総経費	218	162	163	163	164	174

5 単位当たりデータ比較

利用データ件名:	2015年度	2016年度	2017年度	2018年度	2019年度
利用1件あたり運営費	- 円/	- 円/	- 円/人	- 円/人	- 円/人
利用1件あたり総経費	- 円/	- 円/	- 円/人	- 円/人	- 円/人
利用1件あたり利用料金等	- 円/	- 円/	- 円/人	- 円/人	- 円/人
利用料金等/運営費	0.0 %	0.0 %	0.0 %	0.0 %	0.0 %
利用料金等/総経費	0.0 %	0.0 %	0.0 %	0.0 %	0.0 %
項目	2015年度	2016年度	2017年度	2018年度	2019年度
建物1m ² あたり運営費	5,121 円/m ²	2,514 円/m ²	2,561 円/m ²	2,561 円/m ²	2,607 円/m ²
建物1m ² あたり総経費	10,149 円/m ²	7,542 円/m ²	7,588 円/m ²	7,588 円/m ²	7,635 円/m ²

6 簿価に関する情報

項目	金額
建物取得原価	4,000 千円
建物簿価	2,758 千円

7 特記事項

--

施設名称

施設番号

00002

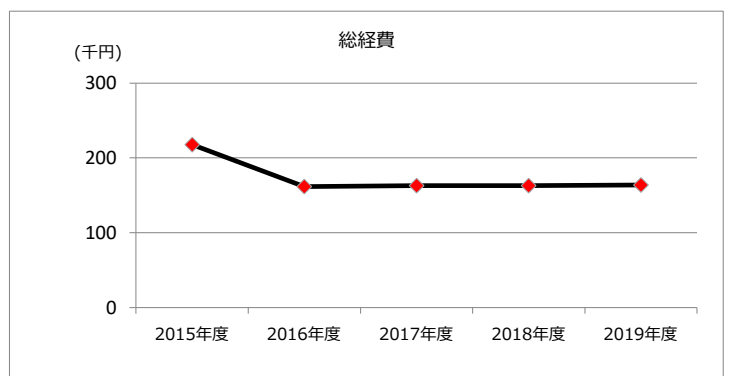
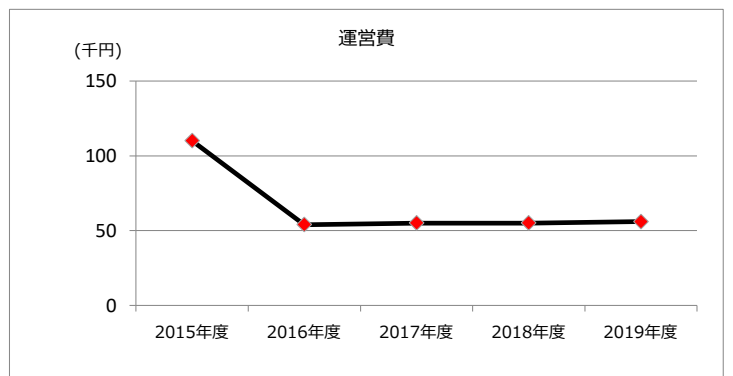
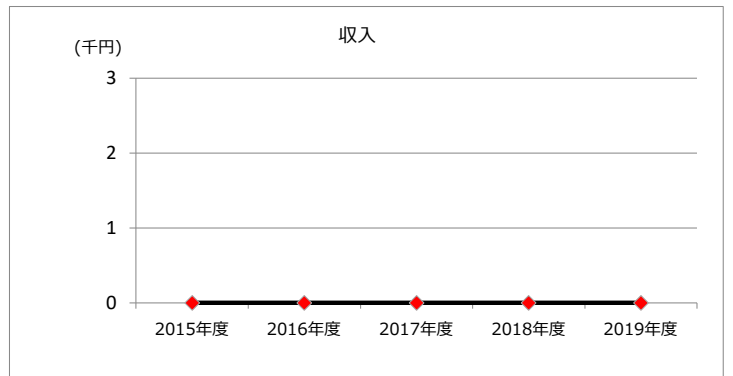

春日井駅前防犯ステーションふれあい

② 施設評価

1 品質評価

建物名称	耐震性	現状の評価						
		評価年度	屋根屋上	外壁	空調設備	内装	排水管	電気設備
春日井駅前防犯ステーションふれあい	有	2018	B	B	B	A	A	A
		2019	B	B	B	A	A	A
		2020						
		2021						
		2022						
—	—	2018	—	—	—	—	—	—
		2019	—	—	—	—	—	—
		2020	—	—	—	—	—	—
		2021	—	—	—	—	—	—
		2022	—	—	—	—	—	—
—	—	2018	—	—	—	—	—	—
		2019	—	—	—	—	—	—
		2020	—	—	—	—	—	—
		2021	—	—	—	—	—	—
		2022	—	—	—	—	—	—
—	—	2018	—	—	—	—	—	—
		2019	—	—	—	—	—	—
		2020	—	—	—	—	—	—
		2021	—	—	—	—	—	—
		2022	—	—	—	—	—	—
—	—	2018	—	—	—	—	—	—
		2019	—	—	—	—	—	—
		2020	—	—	—	—	—	—
		2021	—	—	—	—	—	—
		2022	—	—	—	—	—	—

2 機能・コスト評価



3 特記事項

施設名称	施設番号	00224
環境分析センター		① 施設カルテ

1 施設概要

施設所在地	住居表示等	高蔵寺町 2丁目 1 5 1 番地							
	代表地番	-							
所管課	環境分析センター								
分類	大分類	公共施設							
	中分類	行政施設							
	小分類	庁舎等							
	細分類	環境分析センター							
運営及びその他	運営形態	直営	複合施設	単独					
土地	土地全体	-	面積計	314.95 m ²	所有形態	所有			
	用途地域	工業地域	建ぺい率	60%	容積率	200%			
建物	建物全体	建物数	2 棟	延面積計	448.88 m ²	所有形態	所有		
	主たる建物	棟用途	一般事務所	構造種別	鉄骨造	階数 地上	4 階	地下	-
		建築年度	1995年度	経過年数	24年				
駐車場	有	1 台	車椅子利用者用	無					

2 利用実績

データ件名	単位	2015年度	2016年度	2017年度	2018年度	2019年度	5年度平均
		-	-	-	-	-	-
年間増減率	%	-	-	-	-	-	-
年間増減率	%	-	-	-	-	-	-

3 収入

項目	2015年度	2016年度	2017年度	2018年度	2019年度	5年度平均
	千円	千円	千円	千円	千円	千円
利用料金等	210	170	173	134	126	163

4 経費内訳

項目	2015年度	2016年度	2017年度	2018年度	2019年度	5年度平均
	千円	千円	千円	千円	千円	千円
維持管理費	4,060	2,954	11,864	15,045	3,129	7,410
指定管理料	0	0	0	0	0	0
運営費合計	4,060	2,954	11,864	15,045	3,129	7,410
減価償却費	2,008	2,008	2,008	2,257	2,558	2,168
総経費	6,068	4,962	13,872	17,302	5,687	9,578

5 単位当たりデータ比較

利用データ件名 :	2015年度	2016年度	2017年度	2018年度	2019年度
利用1件あたり運営費	- 円/	- 円/	- 円/人	- 円/人	- 円/人
利用1件あたり総経費	- 円/	- 円/	- 円/人	- 円/人	- 円/人
利用1件あたり利用料金等	- 円/	- 円/	- 円/人	- 円/人	- 円/人
利用料金等/運営費	5.2 %	5.8 %	1.5 %	0.9 %	4.0 %
利用料金等/総経費	3.5 %	3.4 %	1.2 %	0.8 %	2.2 %
項目	2015年度	2016年度	2017年度	2018年度	2019年度
建物1㎡あたり運営費	9,045 円/㎡	6,581 円/㎡	26,430 円/㎡	33,517 円/㎡	6,971 円/㎡
建物1㎡あたり総経費	13,518 円/㎡	11,054 円/㎡	30,904 円/㎡	38,545 円/㎡	12,669 円/㎡

6 簿価に関する情報

項目	金額
建物取得原価	94,770 千円
建物簿価	45,354 千円

7 特記事項

--

施設名称

施設番号

00224

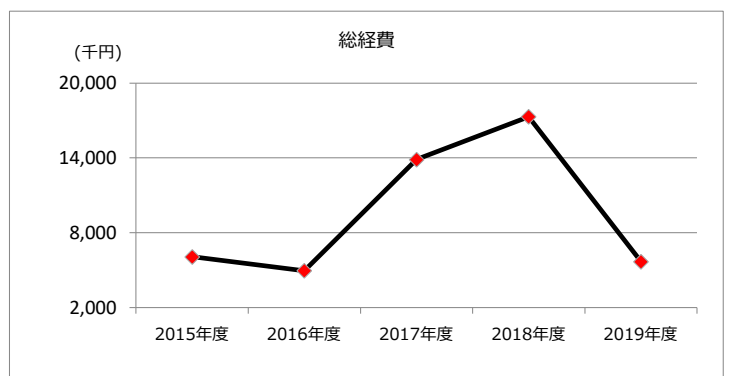
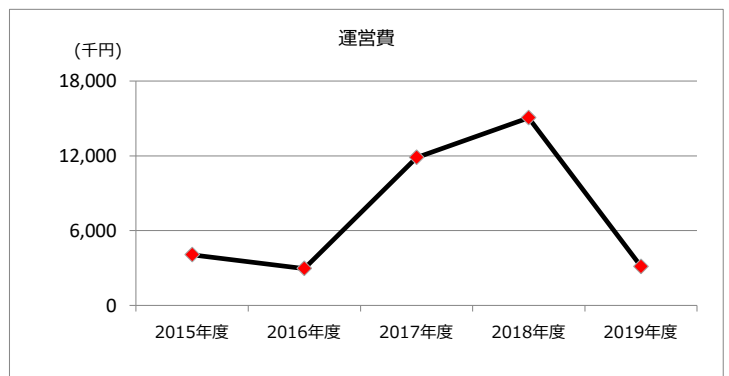
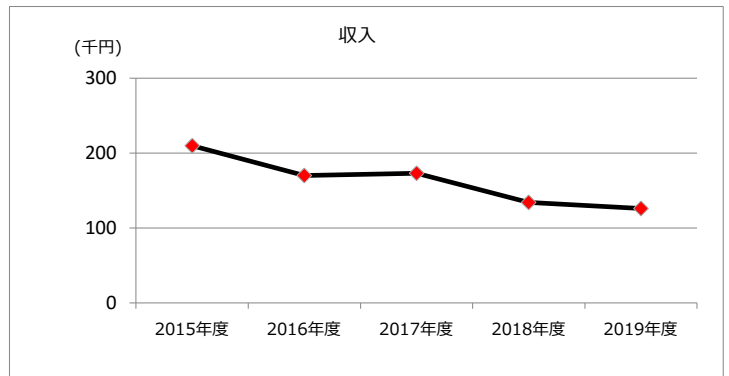

環境分析センター

② 施設評価

1 品質評価

建物名称	耐震性	現状の評価						
		評価年度	屋根屋上	外壁	空調設備	内装	排水管	電気設備
/	有	2018	C	A	A	B	B	B
		2019	C	A	A	B	B	B
		2020						
		2021						
		2022						
-	-	2018	-	-	-	-	-	-
		2019	-	-	-	-	-	-
		2020	-	-	-	-	-	-
		2021	-	-	-	-	-	-
		2022	-	-	-	-	-	-
-	-	2018	-	-	-	-	-	-
		2019	-	-	-	-	-	-
		2020	-	-	-	-	-	-
		2021	-	-	-	-	-	-
		2022	-	-	-	-	-	-
-	-	2018	-	-	-	-	-	-
		2019	-	-	-	-	-	-
		2020	-	-	-	-	-	-
		2021	-	-	-	-	-	-
		2022	-	-	-	-	-	-
-	-	2018	-	-	-	-	-	-
		2019	-	-	-	-	-	-
		2020	-	-	-	-	-	-
		2021	-	-	-	-	-	-
		2022	-	-	-	-	-	-


2 機能・コスト評価



3 特記事項

施設名称	施設番号	00225
清掃事業所		① 施設カルテ

1 施設概要

施設所在地	住居表示等	鷹来町字孤池4957番地2								
	代表地番	-								
所管課	清掃事業所									
分類	大分類	公共施設								
	中分類	行政施設								
	小分類	庁舎等								
	細分類	清掃事業所								
運営及びその他	運営形態	直営	複合施設		単独					
土地	土地全体	-	面積計		9,967.68 m ²	所有形態	所有			
	用途地域	指定なし	建ぺい率		60%	容積率	200%			
建物	建物全体	建物数	8 棟	延面積計	3,503.16 m ²	所有形態	所有			
	主たる建物	棟用途	一般事務所	構造種別	鉄筋コンクリート造	階数	地上	2 階	地下	-
		建築年度	1977年度		経過年数	42年				
駐車場	有		112 台	車椅子利用者用	無					

2 利用実績

データ件名	単位	2015年度	2016年度	2017年度	2018年度	2019年度	5年度平均
延べ利用者数	人	-	-	-	-	-	-
年間増減率	%	-	-	-	-	-	-
稼働率	%	-	-	-	-	-	-
年間増減率	%	-	-	-	-	-	-

3 収入

項目	2015年度	2016年度	2017年度	2018年度	2019年度	5年度平均
	千円	千円	千円	千円	千円	千円
利用料金等	2,605	2,829	2,759	3,209	3,157	2,912

4 経費内訳

項目	2015年度	2016年度	2017年度	2018年度	2019年度	5年度平均
	千円	千円	千円	千円	千円	千円
維持管理費	23,015	13,754	41,397	26,342	47,503	30,402
指定管理料	0	0	0	0	0	0
運営費合計	23,015	13,754	41,397	26,342	47,503	30,402
減価償却費	4,135	4,135	4,135	4,442	4,714	4,312
総経費	27,150	17,889	45,532	30,784	52,217	34,714

5 単位当たりデータ比較

利用データ件名:	2015年度	2016年度	2017年度	2018年度	2019年度
利用1件あたり運営費	- 円/	- 円/	- 円/人	- 円/人	- 円/人
利用1件あたり総経費	- 円/	- 円/	- 円/人	- 円/人	- 円/人
利用1件あたり利用料金等	- 円/	- 円/	- 円/人	- 円/人	- 円/人
利用料金等/運営費	11.3 %	20.6 %	6.7 %	12.2 %	6.6 %
利用料金等/総経費	9.6 %	15.8 %	6.1 %	10.4 %	6.0 %
項目	2015年度	2016年度	2017年度	2018年度	2019年度
建物1m ² あたり運営費	6,570 円/m ²	3,926 円/m ²	11,817 円/m ²	7,519 円/m ²	13,560 円/m ²
建物1m ² あたり総経費	7,750 円/m ²	5,107 円/m ²	12,997 円/m ²	8,787 円/m ²	14,906 円/m ²

6 簿価に関する情報

項目	金額
建物取得原価	385,014 千円
建物簿価	59,449 千円

7 特記事項

--

施設名称

施設番号

00225

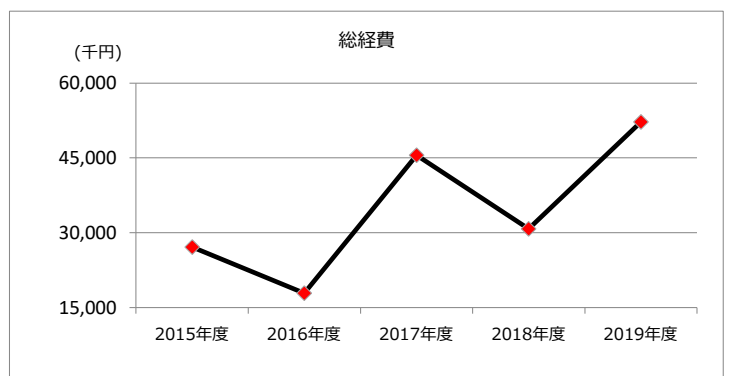
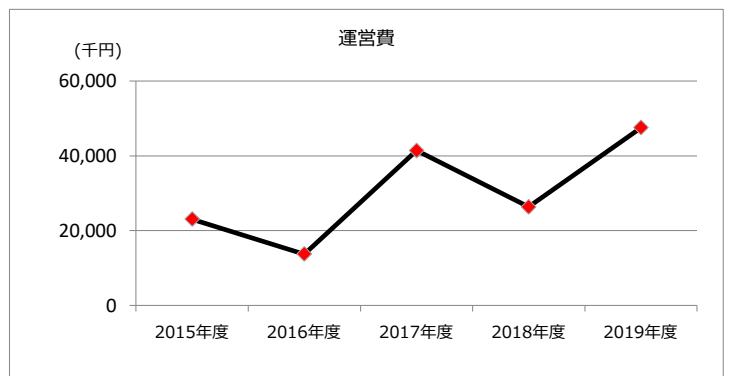
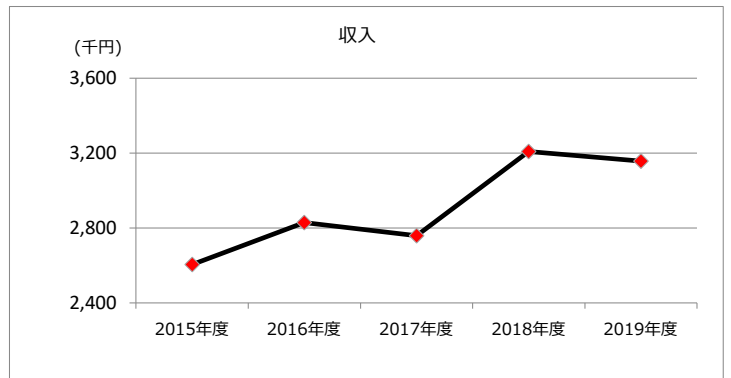

清掃事業所

② 施設評価

1 品質評価

建物名称	耐震性	現状の評価						
		評価年度	屋根屋上	外壁	空調設備	内装	排水管	電気設備
/	有	2018	C	C	A	C	D	C
		2019	A	C	A	C	D	C
		2020						
		2021						
		2022						
-	-	2018	-	-	-	-	-	-
		2019	-	-	-	-	-	-
		2020	-	-	-	-	-	-
		2021	-	-	-	-	-	-
		2022	-	-	-	-	-	-
-	-	2018	-	-	-	-	-	-
		2019	-	-	-	-	-	-
		2020	-	-	-	-	-	-
		2021	-	-	-	-	-	-
		2022	-	-	-	-	-	-
-	-	2018	-	-	-	-	-	-
		2019	-	-	-	-	-	-
		2020	-	-	-	-	-	-
		2021	-	-	-	-	-	-
		2022	-	-	-	-	-	-
-	-	2018	-	-	-	-	-	-
		2019	-	-	-	-	-	-
		2020	-	-	-	-	-	-
		2021	-	-	-	-	-	-
		2022	-	-	-	-	-	-


2 機能・コスト評価



3 特記事項

施設名称	施設番号	00013
東部市民センター		① 施設カルテ

1 施設概要

施設所在地	住居表示等	中央台2丁目2番地1									
	代表地番	-									
所管課	東部市民センター										
分類	大分類	公共施設									
	中分類	行政施設									
	小分類	支所									
	細分類	市民センター									
運営及びその他	運営形態	直営	複合施設	複合							
土地	土地全体	-		面積計	16,145.40 m ²	所有形態	所有				
	用途地域	商業地域		建ぺい率	80%	容積率	400%				
建物	建物全体	建物数	1 棟		延面積計	5,838.10 m ²		所有形態	所有		
	主たる建物	棟用途	一般事務所		構造種別	鉄筋コンクリート造		階数 地上	3 階	地下	-
		建築年度	1983年度		経過年数	36年					
駐車場	有		285 台	車椅子利用者用	有						

2 利用実績

データ件名	単位	2015年度	2016年度	2017年度	2018年度	2019年度	5年度平均
延べ利用者数	人	85,971	84,726	88,572	72,195	73,238	80,940
年間増減率	%	0.0	-1.4	4.5	-18.5	1.4	-
稼働率	%	37.8	40.2	39.1	37.3	28.8	36.6
年間増減率	%	0.0	6.3	-2.7	-4.6	-22.8	-

3 収入

項目	2015年度	2016年度	2017年度	2018年度	2019年度	5年度平均
	千円	千円	千円	千円	千円	千円
利用料金等	12,760	11,515	14,370	10,500	12,128	15,318

4 経費内訳

項目	2015年度	2016年度	2017年度	2018年度	2019年度	5年度平均
	千円	千円	千円	千円	千円	千円
維持管理費	41,135	40,901	42,226	193,261	33,171	87,674
指定管理料	0	0	0	0	0	0
運営費合計	41,135	40,901	42,226	193,261	33,171	87,674
減価償却費	21,017	21,017	21,017	21,379	24,164	27,149
総経費	62,152	61,918	63,243	214,640	57,335	114,822

5 単位当たりデータ比較

利用データ件名：延べ利用者数	2015年度	2016年度	2017年度	2018年度	2019年度
利用1件あたり運営費	478 円/人	483 円/人	477 円/人	4,891.9 円/人	2,677 円/人
利用1件あたり総経費	723 円/人	731 円/人	714 円/人	2,973 円/人	783 円/人
利用1件あたり利用料金等	148 円/人	136 円/人	162 円/人	145 円/人	166 円/人
利用料金等/運営費	31.0 %	28.2 %	34.0 %	5.4 %	36.6 %
利用料金等/総経費	20.5 %	18.6 %	22.7 %	4.9 %	21.2 %

項目	2015年度	2016年度	2017年度	2018年度	2019年度
建物1m ² あたり運営費	7,046 円/m ²	7,006 円/m ²	7,233 円/m ²	33,103 円/m ²	5,682 円/m ²
建物1m ² あたり総経費	10,646 円/m ²	10,606 円/m ²	10,833 円/m ²	36,765 円/m ²	9,821 円/m ²

6 簿価に関する情報

項目	金額
建物取得原価	1,206,773 千円
建物簿価	429,769 千円

7 特記事項

--

施設名称

施設番号

00013

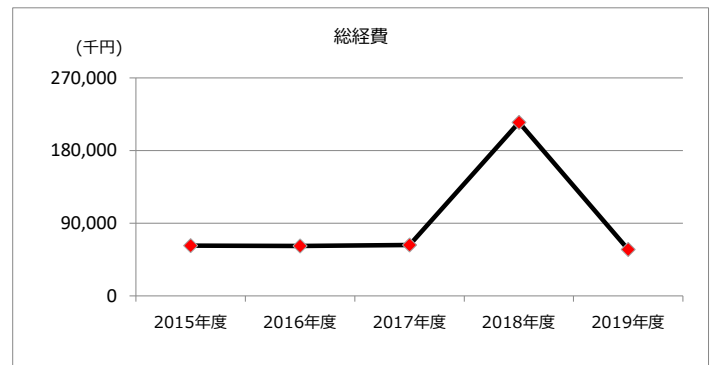
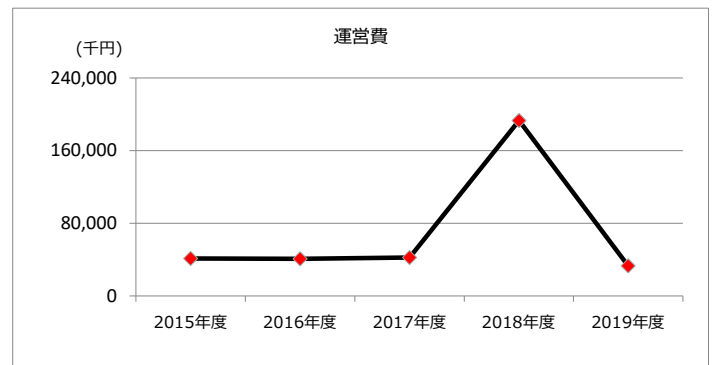
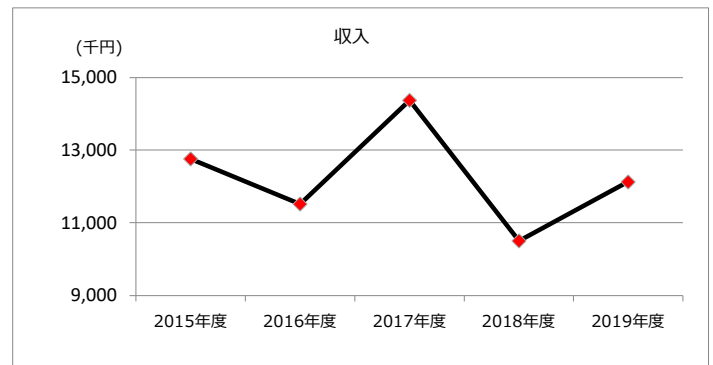
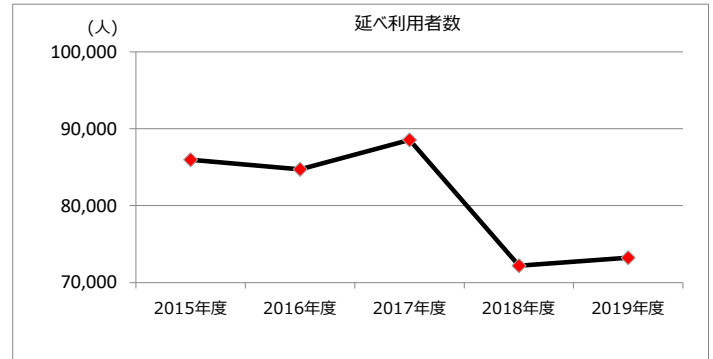
東部市民センター

② 施設評価

1 品質評価

建物名称	耐震性	現状の評価						
		評価年度	屋根屋上	外壁	空調設備	内装	排水管	電気設備
東部市民センター	有	2018	D	A	B	B	B	B
		2019	D	A	B	B	B	B
		2020						
		2021						
		2022						
-	-	2018	-	-	-	-	-	-
		2019	-	-	-	-	-	-
		2020	-	-	-	-	-	-
		2021	-	-	-	-	-	-
		2022	-	-	-	-	-	-
-	-	2018	-	-	-	-	-	-
		2019	-	-	-	-	-	-
		2020	-	-	-	-	-	-
		2021	-	-	-	-	-	-
		2022	-	-	-	-	-	-
-	-	2018	-	-	-	-	-	-
		2019	-	-	-	-	-	-
		2020	-	-	-	-	-	-
		2021	-	-	-	-	-	-
		2022	-	-	-	-	-	-


2 機能・コスト評価



3 特記事項

施設名称	施設番号	00344
坂下出張所		① 施設カルテ

1 施設概要

施設所在地	住居表示等	神屋町706番地（春日井リハビリテーション病院内）							
	代表地番	-							
所管課	市民課								
分類	大分類	公共施設							
	中分類	行政施設							
	小分類	支所							
	細分類	出張所							
運営及びその他	運営形態	直営	複合施設	単独					
土地	土地全体	-		面積計	-	所有形態	-		
	用途地域	市街化調整区域		建ぺい率	60%	容積率	200%		
建物	建物全体	建物数	-	延面積計	-	所有形態	借上		
		棟用途	-	構造種別	-	階数	地上	-	地下
	主たる建物	建築年度	-	経過年数	-				
駐車場	有		13	台	車椅子利用者用	有			

2 利用実績

データ件名	単位	2015年度	2016年度	2017年度	2018年度	2019年度	5年度平均
		-	-	-	-	-	-
年間増減率	%	-	-	-	-	-	-
年間増減率	%	-	-	-	-	-	-

3 収入

項目	2015年度	2016年度	2017年度	2018年度	2019年度	5年度平均
	千円	千円	千円	千円	千円	千円
利用料金等	-	-	0	0	0	0

4 経費内訳

項目	2015年度	2016年度	2017年度	2018年度	2019年度	5年度平均
	千円	千円	千円	千円	千円	千円
維持管理費	-	-	452	649	847	649
指定管理料	-	-	0	0	0	0
運営費合計	-	-	452	649	847	649
減価償却費	-	-	-	-	-	-
総経費	-	-	452	649	847	649

5 単位当たりデータ比較

利用データ件名：	2015年度	2016年度	2017年度	2018年度	2019年度
利用1件あたり運営費	- 円/人	- 円/人	- 円/人	- 円/人	- 円/人
利用1件あたり総経費	- 円/人	- 円/人	- 円/人	- 円/人	- 円/人
利用1件あたり利用料金等	- 円/人	- 円/人	- 円/人	- 円/人	- 円/人
利用料金等/運営費	- %	- %	0.0 %	0.0 %	0.0 %
利用料金等/総経費	- %	- %	0.0 %	0.0 %	0.0 %

項目	2015年度	2016年度	2017年度	2018年度	2019年度
建物1㎡あたり運営費	- 円/㎡	- 円/㎡	- 円/㎡	- 円/㎡	- 円/㎡
建物1㎡あたり総経費	- 円/㎡	- 円/㎡	- 円/㎡	- 円/㎡	- 円/㎡

6 簿価に関する情報

項目	金額
建物取得原価	- 千円
建物簿価	- 千円

7 特記事項

--

施設名称

施設番号

00344

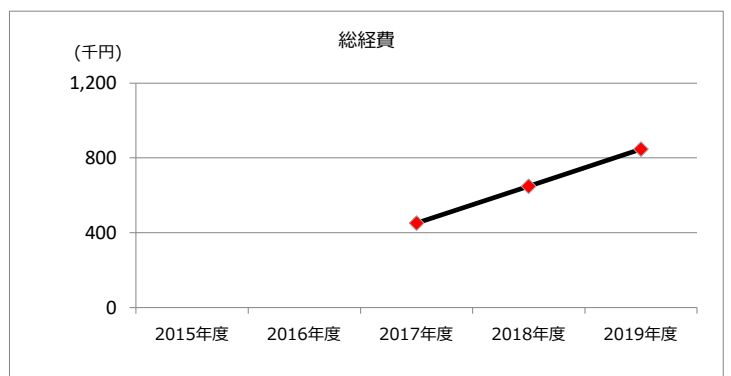
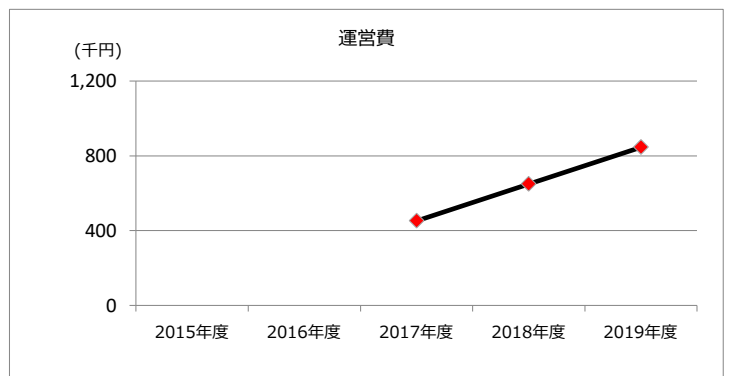
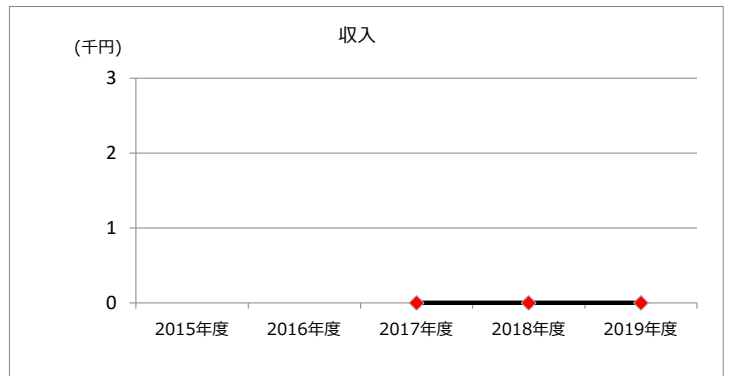

坂下出張所

② 施設評価

1 品質評価

建物名称	耐震性	現状の評価						
		評価年度	屋根屋上	外壁	空調設備	内装	排水管	電気設備
-	-	2018	-	-	-	-	-	-
		2019	-	-	-	-	-	-
		2020	-	-	-	-	-	-
		2021	-	-	-	-	-	-
		2022	-	-	-	-	-	-
-	-	2018	-	-	-	-	-	-
		2019	-	-	-	-	-	-
		2020	-	-	-	-	-	-
		2021	-	-	-	-	-	-
		2022	-	-	-	-	-	-
-	-	2018	-	-	-	-	-	-
		2019	-	-	-	-	-	-
		2020	-	-	-	-	-	-
		2021	-	-	-	-	-	-
		2022	-	-	-	-	-	-
-	-	2018	-	-	-	-	-	-
		2019	-	-	-	-	-	-
		2020	-	-	-	-	-	-
		2021	-	-	-	-	-	-
		2022	-	-	-	-	-	-
-	-	2018	-	-	-	-	-	-
		2019	-	-	-	-	-	-
		2020	-	-	-	-	-	-
		2021	-	-	-	-	-	-
		2022	-	-	-	-	-	-


2 機能・コスト評価



3 特記事項

施設名称	施設番号	00254
消防署		① 施設カルテ

1 施設概要

施設所在地	住居表示等 代表地番	梅ヶ坪町109番地1 -							
所管課	消防総務課								
分類	大分類	公共施設							
	中分類	行政施設							
	小分類	消防施設							
運営及びその他	運営形態	直営	複合施設	単独					
土地	土地全体	-	面積計	1,455.27 m ²	所有形態	所有			
	用途地域	近隣商業地域	建ぺい率	80%	容積率	200%			
建物	建物全体	建物数	1 棟	延面積計	3,017.70 m ²	所有形態	所有		
	主たる建物	棟用途	消防施設	構造種別	鉄骨鉄筋コンクリート造	階数 地上	5 階	地下	-
		建築年度	1974年度	経過年数	45年				
駐車場	有	4 台	車椅子利用者用	無					

2 利用実績

データ件名	単位	2015年度	2016年度	2017年度	2018年度	2019年度	5年度平均
年間出動件数（火災）	件	16	22	32	35	21	25
年間増減率	%	0.0	37.5	45.5	9.4	-40.0	-
年間出動件数（救急）	件	3,887	4,090	4,068	3,955	3,869.0	3,974
年間増減率	%	0.0	5.2	-0.5	-2.8	-2.2	-

3 収入

項目	2015年度	2016年度	2017年度	2018年度	2019年度	5年度平均
	千円	千円	千円	千円	千円	千円
利用料金等	118	0	255	321	279	195

4 経費内訳

項目	2015年度	2016年度	2017年度	2018年度	2019年度	5年度平均
	千円	千円	千円	千円	千円	千円
維持管理費	12,381	42,047	15,411	22,679	15,881	21,680
指定管理料	0	0	0	0	0	0
運営費合計	12,381	42,047	15,411	22,679	15,881	21,680
減価償却費	14,183	14,183	14,183	14,183	14,370	14,220
総経費	26,564	56,230	29,594	36,862	30,251	35,900

5 単位当たりデータ比較

利用データ件名：年間出動件数（救急）	2015年度	2016年度	2017年度	2018年度	2019年度
利用1件あたり運営費	3,185 円/件	10,280 円/件	3,788 円/件	5,734 円/件	4,105 円/件
利用1件あたり総経費	6,834 円/件	13,748 円/件	7,275 円/件	9,320 円/件	7,819 円/件
利用1件あたり利用料金等	30 円/件	0 円/件	63 円/件	81 円/件	72 円/件
利用料金等/運営費	1.0 %	0.0 %	1.7 %	1.4 %	1.8 %
利用料金等/総経費	0.4 %	0.0 %	0.9 %	0.9 %	0.9 %

項目	2015年度	2016年度	2017年度	2018年度	2019年度
建物1m ² あたり運営費	4,103 円/m ²	13,933 円/m ²	5,107 円/m ²	7,515 円/m ²	5,263 円/m ²
建物1m ² あたり総経費	8,803 円/m ²	18,633 円/m ²	9,807 円/m ²	12,215 円/m ²	10,025 円/m ²

6 簿価に関する情報

項目	金額
建物取得原価	718,499 千円
建物簿価	75,341 千円

7 特記事項

--

施設名称

施設番号

00254

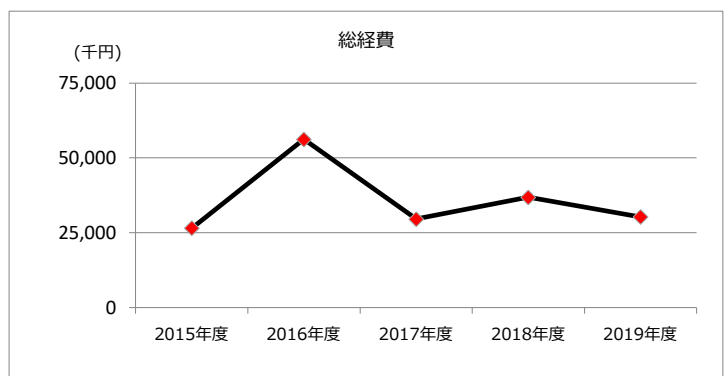
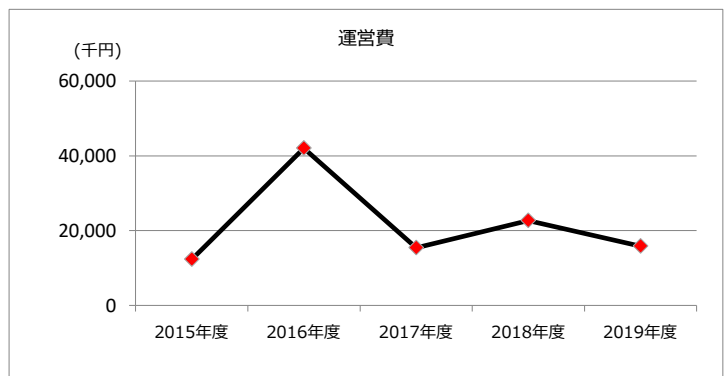
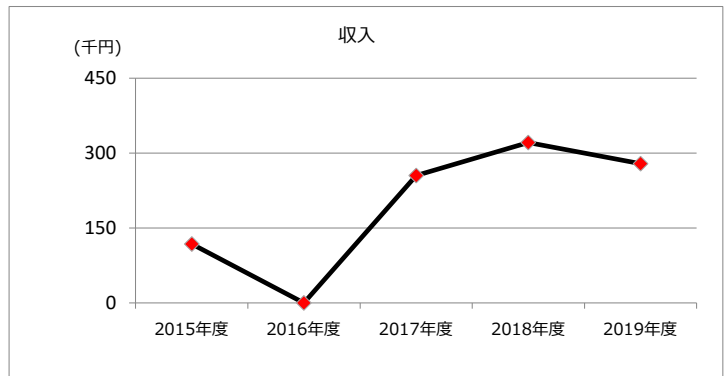
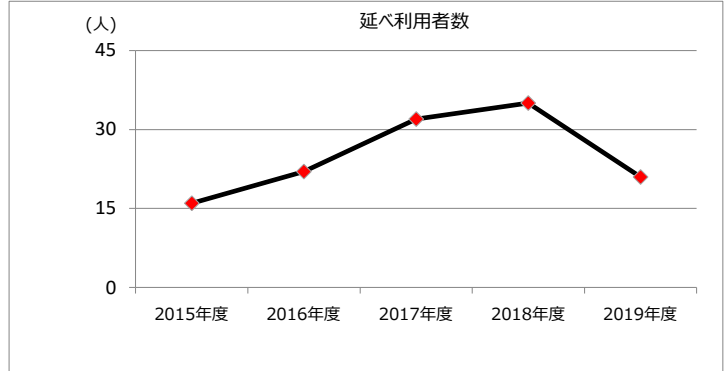
消防署

② 施設評価

1 品質評価

建物名称	耐震性	現状の評価						
		評価年度	屋根屋上	外壁	空調設備	内装	排水管	電気設備
消防署	有	2018	A	B	C	D	D	C
		2019	A	B	C	D	D	C
		2020						
		2021						
		2022						
-	-	2018	-	-	-	-	-	-
		2019	-	-	-	-	-	-
		2020	-	-	-	-	-	-
		2021	-	-	-	-	-	-
		2022	-	-	-	-	-	-
-	-	2018	-	-	-	-	-	-
		2019	-	-	-	-	-	-
		2020	-	-	-	-	-	-
		2021	-	-	-	-	-	-
		2022	-	-	-	-	-	-
-	-	2018	-	-	-	-	-	-
		2019	-	-	-	-	-	-
		2020	-	-	-	-	-	-
		2021	-	-	-	-	-	-
		2022	-	-	-	-	-	-
-	-	2018	-	-	-	-	-	-
		2019	-	-	-	-	-	-
		2020	-	-	-	-	-	-
		2021	-	-	-	-	-	-
		2022	-	-	-	-	-	-


2 機能・コスト評価



3 特記事項

施設名称	施設番号	00255
消防署東出張所		① 施設カルテ

1 施設概要

施設所在地	住居表示等	藤山台10丁目3番地						
	代表地番	-						
所管課	消防総務課							
分類	大分類	公共施設						
	中分類	行政施設						
	小分類	消防施設						
	細分類	消防署出張所						
運営及びその他	運営形態	直営	複合施設	単独				
土地	土地全体	-	面積計	1,904.09 m ²	所有形態	所有		
	用途地域	第1種中高層住居専用地域		建ぺい率	60%	容積率	200%	
建物	建物全体	建物数	1棟	延面積計	1,584.12 m ²	所有形態	所有	
	主たる建物	棟用途	消防施設		構造種別	鉄筋コンクリート造		
		建築年度	1978年度		経過年数	41年		
						階数 地上	2階	地下
駐車場	有	9台	車椅子利用者用	無				

2 利用実績

データ件名	単位	2015年度	2016年度	2017年度	2018年度	2019年度	5年度平均
年間出動件数（火災）	件	17	19	10	17	15	16
年間増減率	%	0.0	11.8	-47.4	70.0	-11.8	-
年間出動件数（救急）	件	2,591	2,632	2,739	2,947	3007.0	2,783
年間増減率	%	0.0	1.6	4.1	7.6	2.0	-

3 収入

項目	2015年度	2016年度	2017年度	2018年度	2019年度	5年度平均
	千円	千円	千円	千円	千円	千円
利用料金等	436	0	597	1,335	1,330	740

4 経費内訳

項目	2015年度	2016年度	2017年度	2018年度	2019年度	5年度平均
	千円	千円	千円	千円	千円	千円
維持管理費	15,380	13,534	24,361	13,939	10,004	15,444
指定管理料	0	0	0	0	0	0
運営費合計	15,380	13,534	24,361	13,939	10,004	15,444
減価償却費	5,703	5,703	5,703	6,082	6,207	5,880
総経費	21,083	19,237	30,064	20,021	16,211	21,323

5 単位当たりデータ比較

利用データ件名：年間出動件数（救急）	2015年度	2016年度	2017年度	2018年度	2019年度
利用1件あたり運営費	5,936 円/件	5,142 円/件	8,894 円/件	4,730 円/件	3,327 円/件
利用1件あたり総経費	8,137 円/件	7,309 円/件	10,976 円/件	6,794 円/件	5,391 円/件
利用1件あたり利用料金等	168 円/件	0 円/件	218 円/件	453 円/件	442 円/件
利用料金等/運営費	2.8 %	0.0 %	2.5 %	9.6 %	13.3 %
利用料金等/総経費	2.1 %	0.0 %	2.0 %	6.7 %	8.2 %
項目	2015年度	2016年度	2017年度	2018年度	2019年度
建物1㎡あたり運営費	9,709 円/㎡	8,544 円/㎡	15,378 円/㎡	8,799 円/㎡	6,315 円/㎡
建物1㎡あたり総経費	13,309 円/㎡	12,144 円/㎡	18,978 円/㎡	12,639 円/㎡	10,233 円/㎡

6 簿価に関する情報

項目	金額
建物取得原価	310,333 千円
建物簿価	73,257 千円

7 特記事項

--

施設名称

施設番号

00255

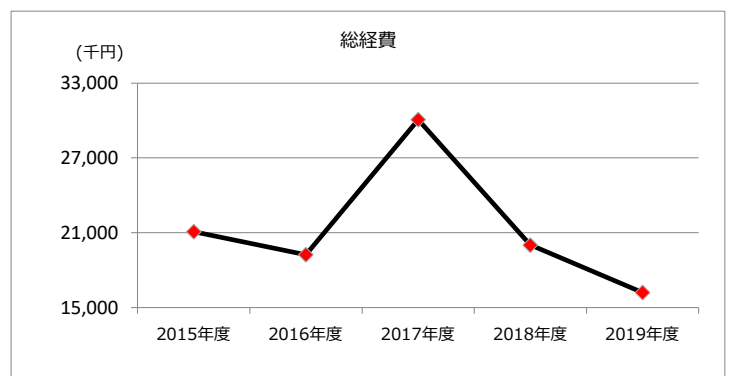
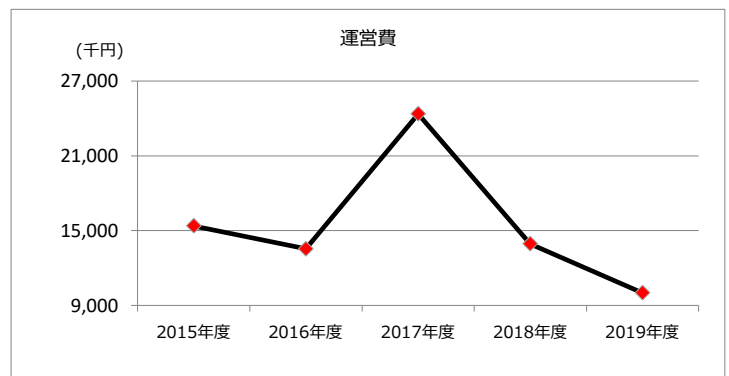
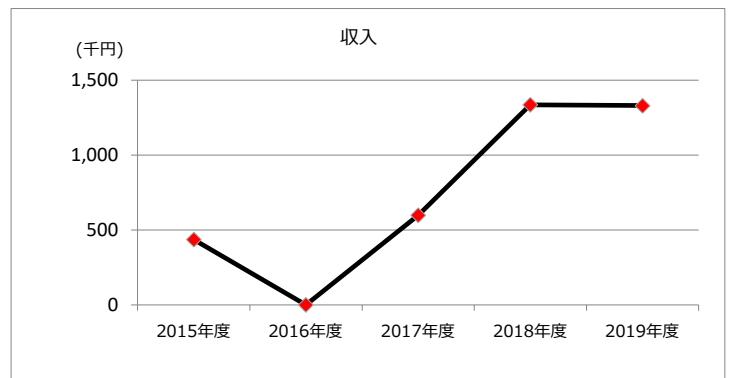
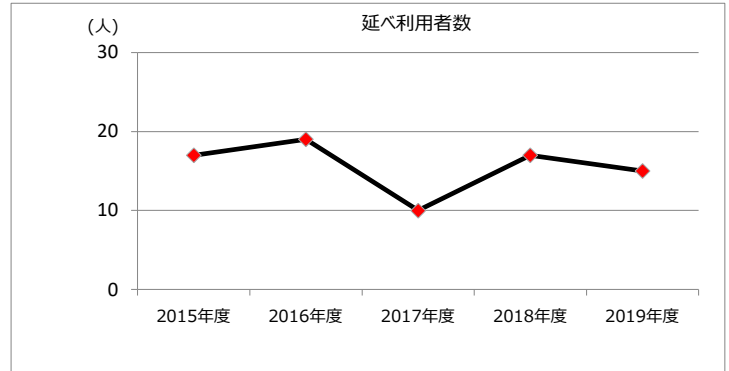
消防署東出張所

② 施設評価

1 品質評価

建物名称	耐震性	現状の評価						
		評価年度	屋根屋上	外壁	空調設備	内装	排水管	電気設備
	有	2018	A	A	B	C	D	C
		2019	A	A	B	C	D	C
		2020						
		2021						
		2022						
-	-	2018	-	-	-	-	-	-
		2019	-	-	-	-	-	-
		2020	-	-	-	-	-	-
		2021	-	-	-	-	-	-
		2022	-	-	-	-	-	-
-	-	2018	-	-	-	-	-	-
		2019	-	-	-	-	-	-
		2020	-	-	-	-	-	-
		2021	-	-	-	-	-	-
		2022	-	-	-	-	-	-
-	-	2018	-	-	-	-	-	-
		2019	-	-	-	-	-	-
		2020	-	-	-	-	-	-
		2021	-	-	-	-	-	-
		2022	-	-	-	-	-	-
-	-	2018	-	-	-	-	-	-
		2019	-	-	-	-	-	-
		2020	-	-	-	-	-	-
		2021	-	-	-	-	-	-
		2022	-	-	-	-	-	-


2 機能・コスト評価



3 特記事項

施設名称	施設番号	00256
消防署西出張所		① 施設カルテ

1 施設概要

施設所在地	住居表示等	美濃町1丁目123番地							
	代表地番	-							
所管課	消防総務課								
分類	大分類	公共施設							
	中分類	行政施設							
	小分類	消防施設							
	細分類	消防署出張所							
運営及びその他	運営形態	直営	複合施設		単独				
土地	土地全体	-	面積計		866.57 m ²	所有形態	所有		
	用途地域	準工業地域	建ぺい率		60%	容積率	200%		
建物	建物全体	建物数	2 棟	延面積計	746.06 m ²	所有形態	所有		
	主たる建物	棟用途	消防施設	構造種別	鉄筋コンクリート造	階数 地上	2 階	地下	-
		建築年度	1970年度	経過年数	49年				
駐車場	無		車椅子利用者用	無					

2 利用実績

データ件名	単位	2015年度	2016年度	2017年度	2018年度	2019年度	5年度平均
年間出動件数（火災）	件	14	9	8	7	10	10
年間増減率	%	0.0	-35.7	-11.1	-12.5	42.9	-
年間出動件数（救急）	件	1,901	1,937	1,879	1,878	1890.0	1,897
年間増減率	%	0.0	1.9	-3.0	-0.1	0.6	-

3 収入

項目	2015年度	2016年度	2017年度	2018年度	2019年度	5年度平均
	千円	千円	千円	千円	千円	千円
利用料金等	303	0	429	861	897	498

4 経費内訳

項目	2015年度	2016年度	2017年度	2018年度	2019年度	5年度平均
	千円	千円	千円	千円	千円	千円
維持管理費	5,409	4,372	4,579	6,452	26,927	9,548
指定管理料	0	0	0	0	0	0
運営費合計	5,409	4,372	4,579	6,452	26,927	9,548
減価償却費	2,667	2,667	2,667	2,667	2,730	2,680
総経費	8,076	7,039	7,246	9,119	29,657	12,227

5 単位当たりデータ比較

利用データ件名：年間出動件数（救急）	2015年度	2016年度	2017年度	2018年度	2019年度
利用1件あたり運営費	2,845 円/件	2,257 円/件	2,437 円/件	3,436 円/件	14,247 円/件
利用1件あたり総経費	4,248 円/件	3,634 円/件	3,856 円/件	4,856 円/件	15,692 円/件
利用1件あたり利用料金等	159 円/件	0 円/件	228 円/件	458 円/件	475 円/件
利用料金等/運営費	5.6 %	0.0 %	9.4 %	13.3 %	3.3 %
利用料金等/総経費	3.8 %	0.0 %	5.9 %	9.4 %	3.0 %
項目	2015年度	2016年度	2017年度	2018年度	2019年度
建物1㎡あたり運営費	7,250 円/㎡	5,860 円/㎡	6,138 円/㎡	8,648 円/㎡	36,092 円/㎡
建物1㎡あたり総経費	10,825 円/㎡	9,435 円/㎡	9,712 円/㎡	12,223 円/㎡	39,751 円/㎡

6 簿価に関する情報

項目	金額
建物取得原価	135,253 千円
建物簿価	6,182 千円

7 特記事項

--

施設名称

施設番号

00256

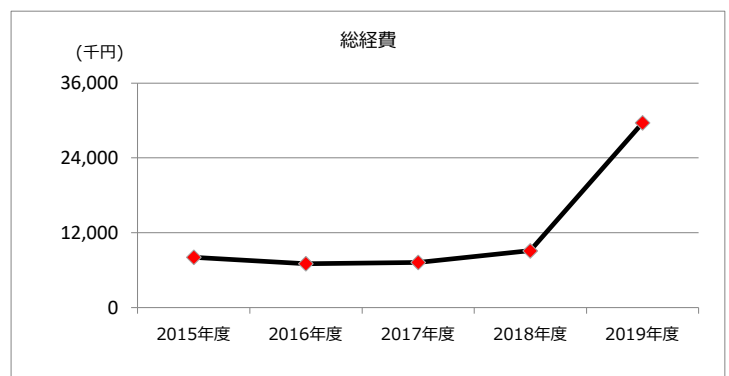
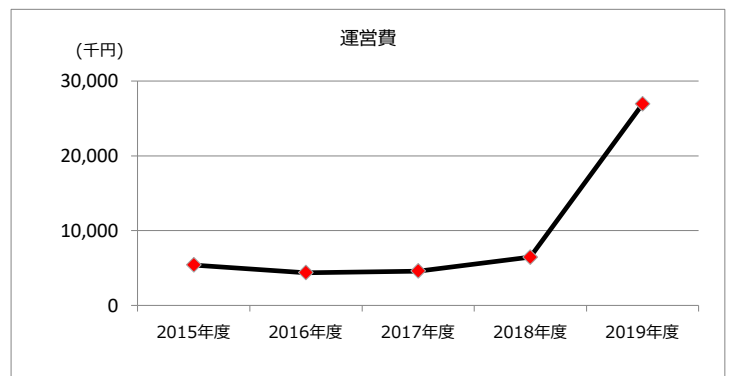
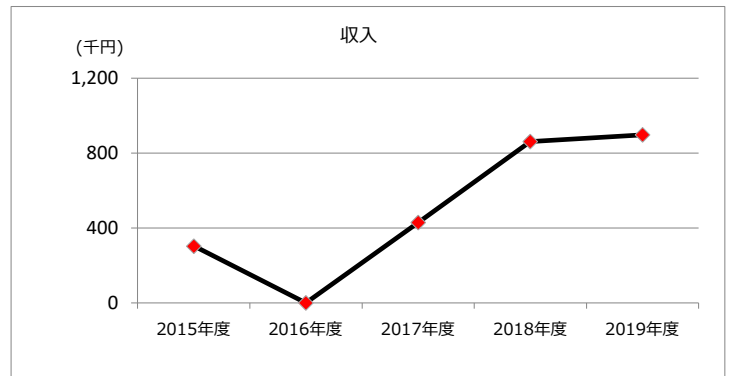
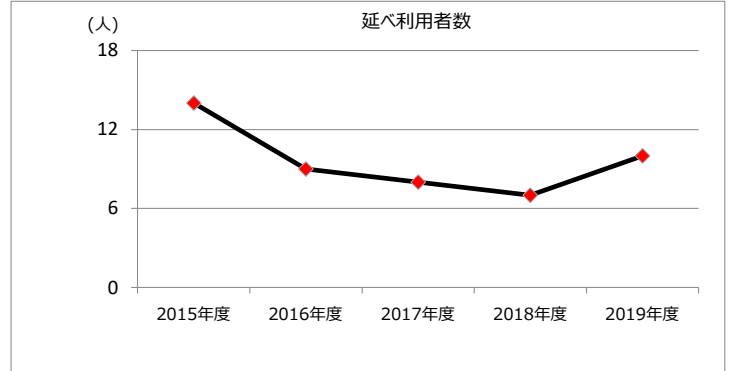
消防署西出張所

② 施設評価

1 品質評価

建物名称	耐震性	現状の評価						
		評価年度	屋根屋上	外壁	空調設備	内装	排水管	電気設備
	有	2018	C	C	C	C	C	C
		2019	C	C	A	C	C	C
		2020						
		2021						
		2022						
-	-	2018	-	-	-	-	-	-
		2019	-	-	-	-	-	-
		2020	-	-	-	-	-	-
		2021	-	-	-	-	-	-
		2022	-	-	-	-	-	-
-	-	2018	-	-	-	-	-	-
		2019	-	-	-	-	-	-
		2020	-	-	-	-	-	-
		2021	-	-	-	-	-	-
		2022	-	-	-	-	-	-
-	-	2018	-	-	-	-	-	-
		2019	-	-	-	-	-	-
		2020	-	-	-	-	-	-
		2021	-	-	-	-	-	-
		2022	-	-	-	-	-	-
-	-	2018	-	-	-	-	-	-
		2019	-	-	-	-	-	-
		2020	-	-	-	-	-	-
		2021	-	-	-	-	-	-
		2022	-	-	-	-	-	-


2 機能・コスト評価



3 特記事項

施設名称	施設番号	00257
消防署南出張所		① 施設カルテ

1 施設概要

施設所在地	住居表示等	下条町3丁目6番地2							
	代表地番	-							
所管課	消防総務課								
分類	大分類	公共施設							
	中分類	行政施設							
	小分類	消防施設							
	細分類	消防署出張所							
運営及びその他	運営形態	直営	複合施設		単独				
土地	土地全体	-	面積計		2,000.02 m ²	所有形態	所有		
	用途地域	準工業地域	建ぺい率		60%	容積率	200%		
建物	建物全体	建物数	1棟	延面積計	1,000.14 m ²	所有形態	所有		
		棟用途	消防施設	構造種別	鉄筋コンクリート造	階数	地上	2階	地下
	主たる建物	建築年度	1985年度	経過年数	34年				
駐車場	有	4台	車椅子利用者用	無					

2 利用実績

データ件名	単位	2015年度	2016年度	2017年度	2018年度	2019年度	5年度平均
年間出動件数(火災)	件	18	16	14	7	18	15
年間増減率	%	0.0	-11.1	-12.5	-50.0	157.1	-
年間出動件数(救急)	件	1,884	1,894	2,014	2,333	2405.0	2,106
年間増減率	%	0.0	0.5	6.3	15.8	3.1	-

3 収入

項目	2015年度	2016年度	2017年度	2018年度	2019年度	5年度平均
	千円	千円	千円	千円	千円	千円
利用料金等	411	0	519	981	1,003	583

4 経費内訳

項目	2015年度	2016年度	2017年度	2018年度	2019年度	5年度平均
	千円	千円	千円	千円	千円	千円
維持管理費	12,726	3,443	8,143	3,145	20,565	9,604
指定管理料	0	0	0	0	0	0
運営費合計	12,726	3,443	8,143	3,145	20,565	9,604
減価償却費	1,867	1,867	1,867	1,867	1,867	1,867
総経費	14,593	5,310	10,010	5,012	22,432	11,471

5 単位当たりデータ比較

利用データ件名：年間出動件数(救急)	2015年度	2016年度	2017年度	2018年度	2019年度
利用1件あたり運営費	6,755 円/件	1,818 円/件	4,043 円/件	1,348 円/件	8,551 円/件
利用1件あたり総経費	7,746 円/件	2,804 円/件	4,970 円/件	2,148 円/件	9,327 円/件
利用1件あたり利用料金等	218 円/件	0 円/件	258 円/件	420 円/件	417 円/件
利用料金等/運営費	3.2 %	0.0 %	6.4 %	31.2 %	4.9 %
利用料金等/総経費	2.8 %	0.0 %	5.2 %	19.6 %	4.5 %
項目	2015年度	2016年度	2017年度	2018年度	2019年度
建物1m ² あたり運営費	12,724 円/m ²	3,443 円/m ²	8,142 円/m ²	3,145 円/m ²	20,562 円/m ²
建物1m ² あたり総経費	14,591 円/m ²	5,309 円/m ²	10,009 円/m ²	5,011 円/m ²	22,429 円/m ²

6 簿価に関する情報

項目	金額
建物取得原価	93,353 千円
建物簿価	29,095 千円

7 特記事項

--

施設名称

施設番号

00257

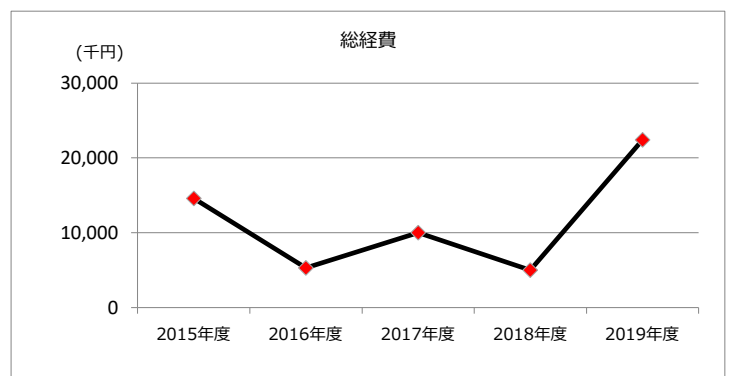
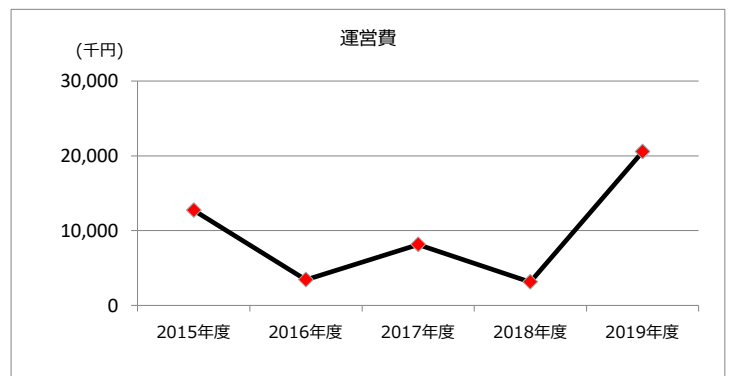
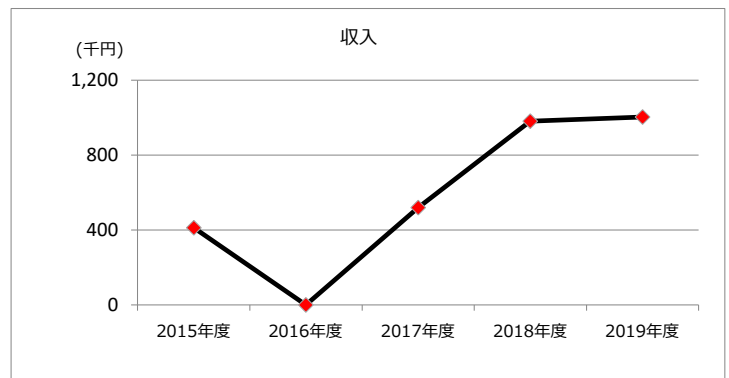
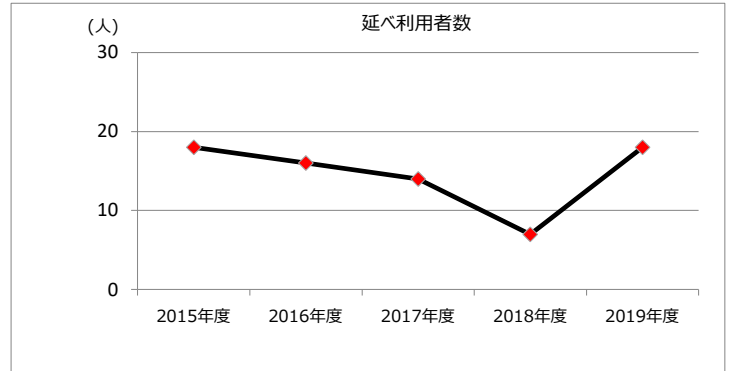
消防署南出張所

② 施設評価

1 品質評価

建物名称	耐震性	現状の評価						
		評価年度	屋根屋上	外壁	空調設備	内装	排水管	電気設備
	有	2018	C	C	A	B	B	B
		2019	C	A	A	B	B	B
		2020						
		2021						
		2022						
-	-	2018	-	-	-	-	-	-
		2019	-	-	-	-	-	-
		2020	-	-	-	-	-	-
		2021	-	-	-	-	-	-
		2022	-	-	-	-	-	-
-	-	2018	-	-	-	-	-	-
		2019	-	-	-	-	-	-
		2020	-	-	-	-	-	-
		2021	-	-	-	-	-	-
		2022	-	-	-	-	-	-
-	-	2018	-	-	-	-	-	-
		2019	-	-	-	-	-	-
		2020	-	-	-	-	-	-
		2021	-	-	-	-	-	-
		2022	-	-	-	-	-	-
-	-	2018	-	-	-	-	-	-
		2019	-	-	-	-	-	-
		2020	-	-	-	-	-	-
		2021	-	-	-	-	-	-
		2022	-	-	-	-	-	-


2 機能・コスト評価



3 特記事項

施設名称	施設番号	00258
消防署北出張所		① 施設カルテ

1 施設概要

施設所在地	住居表示等	田楽町1290番地						
	代表地番	-						
所管課	消防総務課							
分類	大分類	公共施設						
	中分類	行政施設						
	小分類	消防施設						
	細分類	消防署出張所						
運営及びその他	運営形態	直営	複合施設		単独			
土地	土地全体	-	面積計		1,723.10 m ²	所有形態	所有	
	用途地域	指定なし	建ぺい率		60%	容積率	200%	
建物	建物全体	建物数	1棟	延面積計	1,306.82 m ²	所有形態	所有	
		棟用途	消防施設	構造種別	鉄筋コンクリート造	階数 地上	2階	地下
	主たる建物	建築年度	1981年度	経過年数	38年			
駐車場	有	4台	車椅子利用者用	無				

2 利用実績

データ件名	単位	2015年度	2016年度	2017年度	2018年度	2019年度	5年度平均
年間出動件数(火災)	件	8	13	12	11	8	10
年間増減率	%	0.0	62.5	-7.7	-8.3	-27.3	-
年間出動件数(救急)	件	1,601	1,558	1,592	1,556	1599.0	1,581
年間増減率	%	0.0	-2.7	2.2	-2.3	2.8	-

3 収入

項目	2015年度	2016年度	2017年度	2018年度	2019年度	5年度平均
	千円	千円	千円	千円	千円	千円
利用料金等	356	0	429	849	837	494

4 経費内訳

項目	2015年度	2016年度	2017年度	2018年度	2019年度	5年度平均
	千円	千円	千円	千円	千円	千円
維持管理費	19,941	3,434	4,575	5,677	9,172	8,560
指定管理料	0	0	0	0	0	0
運営費合計	19,941	3,434	4,575	5,677	9,172	8,560
減価償却費	4,705	4,705	4,705	4,705	4,705	4,705
総経費	24,646	8,139	9,280	10,382	13,877	13,265

5 単位当たりデータ比較

利用データ件名：年間出動件数(救急)	2015年度	2016年度	2017年度	2018年度	2019年度
利用1件あたり運営費	12,455 円/件	2,204 円/件	2,874 円/件	3,648 円/件	5,736 円/件
利用1件あたり総経費	15,394 円/件	5,224 円/件	5,829 円/件	6,672 円/件	8,679 円/件
利用1件あたり利用料金等	222 円/件	0 円/件	269 円/件	546 円/件	523 円/件
利用料金等/運営費	1.8 %	0.0 %	9.4 %	15.0 %	9.1 %
利用料金等/総経費	1.4 %	0.0 %	4.6 %	8.2 %	6.0 %
項目	2015年度	2016年度	2017年度	2018年度	2019年度
建物1m ² あたり運営費	15,259 円/m ²	2,628 円/m ²	3,501 円/m ²	4,344 円/m ²	7,019 円/m ²
建物1m ² あたり総経費	18,860 円/m ²	6,228 円/m ²	7,101 円/m ²	7,944 円/m ²	10,619 円/m ²

6 簿価に関する情報

項目	金額
建物取得原価	235,228 千円
建物簿価	54,494 千円

7 特記事項

--

施設名称

施設番号

00258

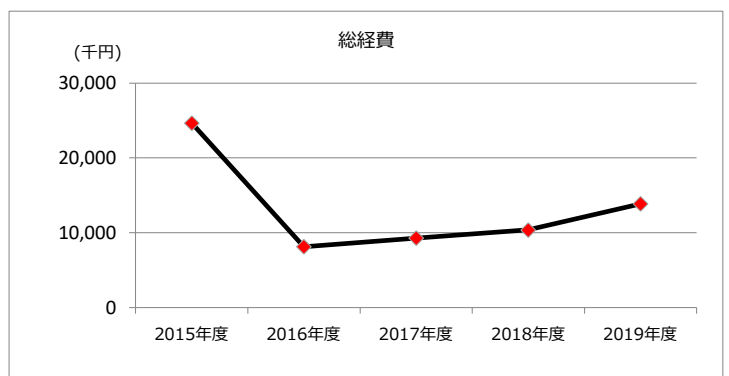
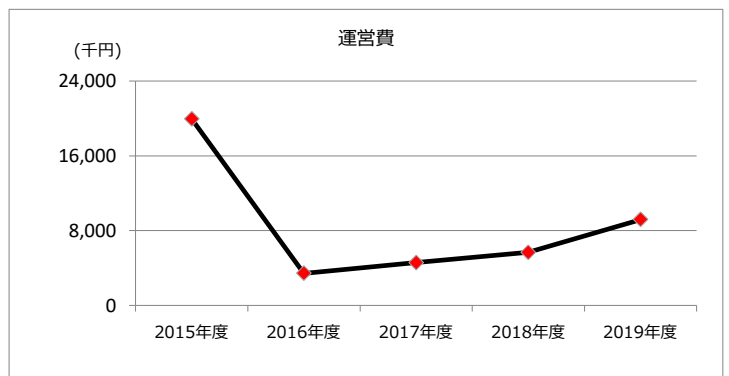
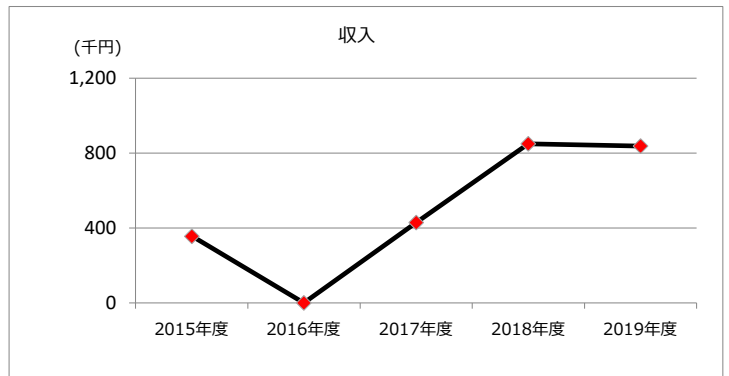
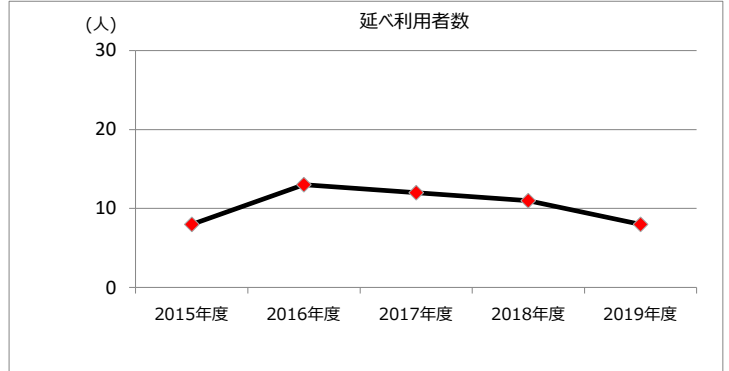
消防署北出張所

② 施設評価

1 品質評価

建物名称	耐震性	現状の評価						
		評価年度	屋根屋上	外壁	空調設備	内装	排水管	電気設備
消防署北出張所	有	2018	C	B	A	B	B	B
		2019	A	B	A	B	B	B
		2020						
		2021						
		2022						
-	-	2018	-	-	-	-	-	-
		2019	-	-	-	-	-	-
		2020	-	-	-	-	-	-
		2021	-	-	-	-	-	-
		2022	-	-	-	-	-	-
-	-	2018	-	-	-	-	-	-
		2019	-	-	-	-	-	-
		2020	-	-	-	-	-	-
		2021	-	-	-	-	-	-
		2022	-	-	-	-	-	-
-	-	2018	-	-	-	-	-	-
		2019	-	-	-	-	-	-
		2020	-	-	-	-	-	-
		2021	-	-	-	-	-	-
		2022	-	-	-	-	-	-
-	-	2018	-	-	-	-	-	-
		2019	-	-	-	-	-	-
		2020	-	-	-	-	-	-
		2021	-	-	-	-	-	-
		2022	-	-	-	-	-	-


2 機能・コスト評価



3 特記事項

施設名称	施設番号	00259
消防署高蔵寺出張所		① 施設カルテ

1 施設概要

施設所在地	住居表示等	高蔵寺町 3 丁目 2 番地 1						
	代表地番	-						
所管課	消防総務課							
分類	大分類	公共施設						
	中分類	行政施設						
	小分類	消防施設						
	細分類	消防署出張所						
運営及びその他	運営形態	直営	複合施設		複合			
土地	土地全体	-	面積計		596.00 m ²	所有形態	所有	
	用途地域	商業地域	建ぺい率		80%	容積率	400%	
建物	建物全体	建物数	1 棟	延面積計	595.39 m ²	所有形態	所有	
		棟用途	消防施設	構造種別	鉄筋コンクリート造	階数 地上	3 階	地下
	主たる建物	建築年度	1974年度	経過年数	45年			
					車椅子利用者用	無		
駐車場	無							

2 利用実績

データ件名	単位	2015年度	2016年度	2017年度	2018年度	2019年度	5年度平均
年間出動件数 (火災)	件	14	8	14	10	8	11
年間増減率	%	0.0	-42.9	75.0	-28.6	-20.0	-
年間出動件数 (救急)	件	1,488	1,543	1,509	1,586	1731.0	1,571
年間増減率	%	0.0	3.7	-2.2	5.1	9.1	-

3 収入

項目	2015年度	2016年度	2017年度	2018年度	2019年度	5年度平均
	千円	千円	千円	千円	千円	千円
利用料金等	0	0	0	0	0	0

4 経費内訳

項目	2015年度	2016年度	2017年度	2018年度	2019年度	5年度平均
	千円	千円	千円	千円	千円	千円
維持管理費	0	1,296	197	263	553	462
指定管理料	0	0	0	0	0	0
運営費合計	0	1,296	197	263	553	462
減価償却費	-	-	-	-	-	-
総経費	0	1,296	197	263	553	462

5 単位当たりデータ比較

利用データ件名：年間出動件数 (救急)	2015年度	2016年度	2017年度	2018年度	2019年度
利用1件あたり運営費	0 円/件	840 円/件	131 円/件	166 円/件	319 円/件
利用1件あたり総経費	0 円/件	840 円/件	131 円/件	166 円/件	319 円/件
利用1件あたり利用料金等	0 円/件	0 円/件	0 円/件	0 円/件	0 円/件
利用料金等/運営費	- %	0.0 %	0.0 %	0.0 %	0.0 %
利用料金等/総経費	- %	0.0 %	0.0 %	0.0 %	0.0 %

項目	2015年度	2016年度	2017年度	2018年度	2019年度
建物1m ² あたり運営費	0 円/m ²	2,177 円/m ²	331 円/m ²	442 円/m ²	929 円/m ²
建物1m ² あたり総経費	0 円/m ²	2,177 円/m ²	331 円/m ²	442 円/m ²	929 円/m ²

6 簿価に関する情報

項目	金額
建物取得原価	- 千円
建物簿価	- 千円

7 特記事項

--

施設名称

施設番号

00259

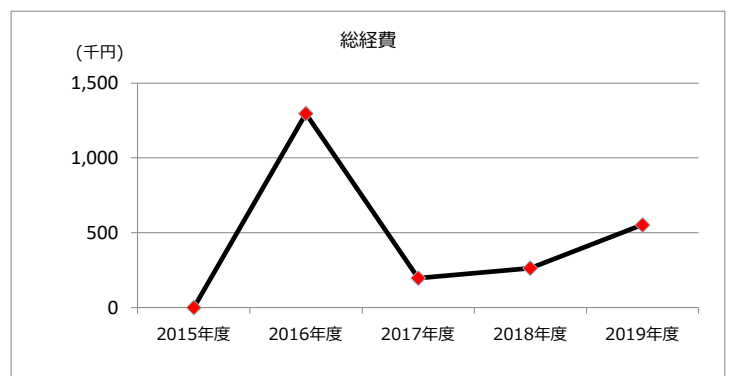
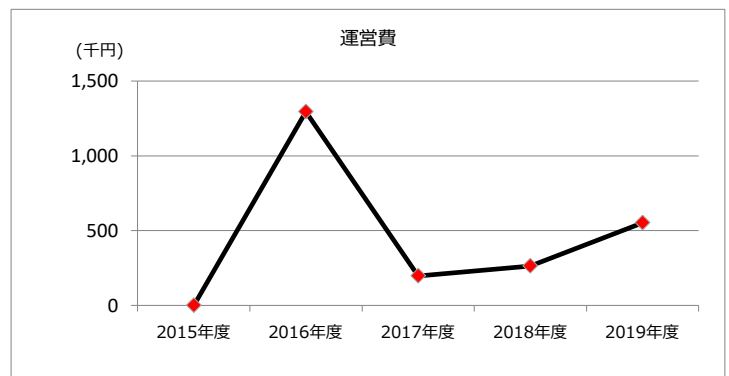
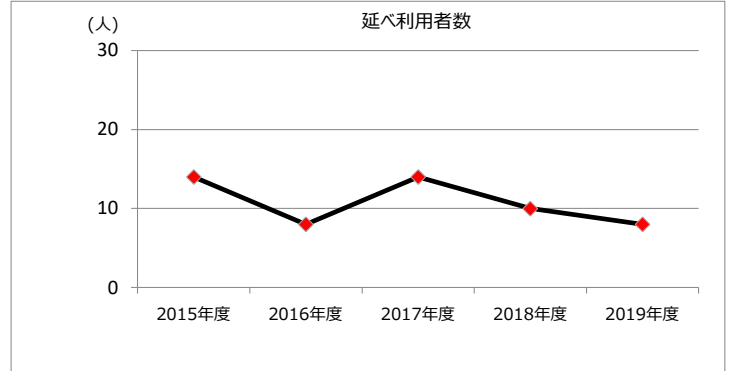
消防署高蔵寺出張所

② 施設評価

1 品質評価

建物名称	耐震性	現状の評価						
		評価年度	屋根屋上	外壁	空調設備	内装	排水管	電気設備
	有	2018	B	A	A	B	C	B
		2019	B	A	A	B	C	B
		2020						
		2021						
		2022						
-	-	2018	-	-	-	-	-	-
		2019	-	-	-	-	-	-
		2020	-	-	-	-	-	-
		2021	-	-	-	-	-	-
		2022	-	-	-	-	-	-
-	-	2018	-	-	-	-	-	-
		2019	-	-	-	-	-	-
		2020	-	-	-	-	-	-
		2021	-	-	-	-	-	-
		2022	-	-	-	-	-	-
-	-	2018	-	-	-	-	-	-
		2019	-	-	-	-	-	-
		2020	-	-	-	-	-	-
		2021	-	-	-	-	-	-
		2022	-	-	-	-	-	-
-	-	2018	-	-	-	-	-	-
		2019	-	-	-	-	-	-
		2020	-	-	-	-	-	-
		2021	-	-	-	-	-	-
		2022	-	-	-	-	-	-


2 機能・コスト評価



3 特記事項

施設名称	施設番号	00347
消防団第1分団詰所		① 施設カルテ

1 施設概要

施設所在地	住居表示等 代表地番	柏井町1丁目42番地 -							
所管課	消防総務課								
分類	大分類	公共施設							
	中分類	行政施設							
	小分類	消防施設							
運営及びその他	運営形態	直営	複合施設 複合						
土地	土地全体	-	面積計	243.10 m ²	所有形態	所有			
	用途地域	近隣商業地域	建ぺい率	80%	容積率	200%			
建物	建物全体	建物数	1棟	延面積計	84.24 m ²	所有形態	所有		
	主たる建物	棟用途	消防施設	構造種別	鉄筋コンクリート造	階数 地上	2階	地下	-
		建築年度	1988年度	経過年数	31年				
駐車場	有	3台	車椅子利用者用	無					

2 利用実績

データ件名	単位	2015年度	2016年度	2017年度	2018年度	2019年度	5年度平均
		-	-	-	-	-	-
年間増減率	%	-	-	-	-	-	-
年間増減率	%	-	-	-	-	-	-

3 収入

項目	2015年度	2016年度	2017年度	2018年度	2019年度	5年度平均
	千円	千円	千円	千円	千円	千円
利用料金等	0	0	0	0	0	0

4 経費内訳

項目	2015年度	2016年度	2017年度	2018年度	2019年度	5年度平均
	千円	千円	千円	千円	千円	千円
維持管理費	275	219	98	143	89	165
指定管理料	0	0	0	0	0	0
運営費合計	275	219	98	143	89	165
減価償却費	296	296	296	296	296	296
総経費	571	515	394	439	385	461

5 単位当たりデータ比較

利用データ件名:	2015年度	2016年度	2017年度	2018年度	2019年度
利用1件あたり運営費	- 円/人	- 円/人	- 円/人	- 円/人	- 円/人
利用1件あたり総経費	- 円/人	- 円/人	- 円/人	- 円/人	- 円/人
利用1件あたり利用料金等	- 円/人	- 円/人	- 円/人	- 円/人	- 円/人
利用料金等/運営費	0.0 %	0.0 %	0.0 %	0.0 %	0.0 %
利用料金等/総経費	0.0 %	0.0 %	0.0 %	0.0 %	0.0 %
項目	2015年度	2016年度	2017年度	2018年度	2019年度
建物1m ² あたり運営費	3,264 円/m ²	2,600 円/m ²	1,163 円/m ²	1,698 円/m ²	1,057 円/m ²
建物1m ² あたり総経費	6,778 円/m ²	6,113 円/m ²	4,677 円/m ²	5,211 円/m ²	4,570 円/m ²

6 簿価に関する情報

項目	金額
建物取得原価	14,787 千円
建物簿価	5,619 千円

7 特記事項

2階は八光学習等供用施設

施設名称

施設番号

00347

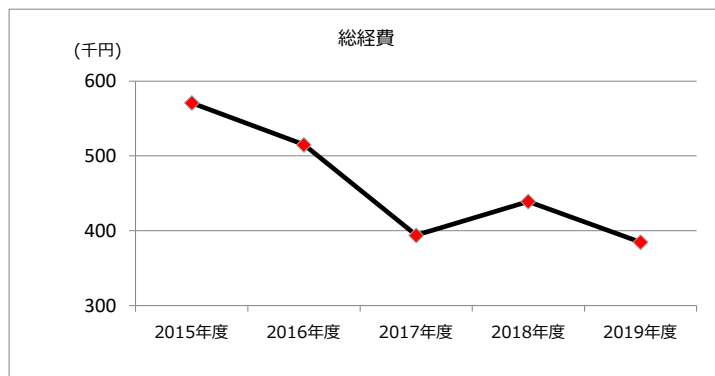
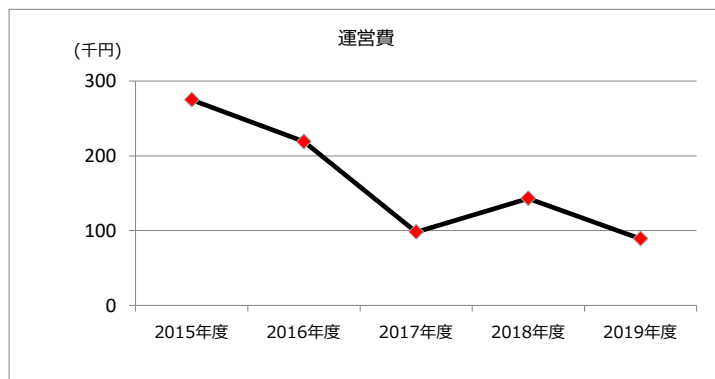
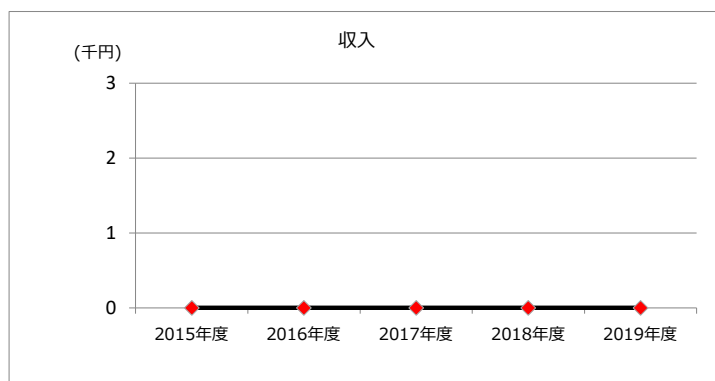

消防団第1分団詰所

② 施設評価

1 品質評価

建物名称	耐震性	現状の評価						
		評価年度	屋根屋上	外壁	空調設備	内装	排水管	電気設備
消防団第1分団詰所	有	2018	B	B	B	B	B	B
		2019	B	B	B	B	B	B
		2020						
		2021						
		2022						
-	-	2018	-	-	-	-	-	-
		2019	-	-	-	-	-	-
		2020	-	-	-	-	-	-
		2021	-	-	-	-	-	-
		2022	-	-	-	-	-	-
-	-	2018	-	-	-	-	-	-
		2019	-	-	-	-	-	-
		2020	-	-	-	-	-	-
		2021	-	-	-	-	-	-
		2022	-	-	-	-	-	-
-	-	2018	-	-	-	-	-	-
		2019	-	-	-	-	-	-
		2020	-	-	-	-	-	-
		2021	-	-	-	-	-	-
		2022	-	-	-	-	-	-
-	-	2018	-	-	-	-	-	-
		2019	-	-	-	-	-	-
		2020	-	-	-	-	-	-
		2021	-	-	-	-	-	-
		2022	-	-	-	-	-	-


2 機能・コスト評価



3 特記事項

施設名称	施設番号	00348
消防団第2分団詰所		① 施設カルテ

1 施設概要

施設所在地	住居表示等	田楽町1290番地					
	代表地番	-					
所管課	消防総務課						
分類	大分類	公共施設					
	中分類	行政施設					
	小分類	消防施設					
	細分類	消防団詰所					
運営及びその他	運営形態	直営	複合施設		単独		
土地	土地全体	-	面積計		1,723.10 m ²	所有形態	所有
	用途地域	指定なし	建ぺい率		60%	容積率	200%
建物	建物全体	建物数	1棟	延面積計	1,306.82 m ²	所有形態	所有
	主たる建物	棟用途	消防施設	構造種別	鉄筋コンクリート造	階数	地上 2階 地下 1階
		建築年度	1981年度	経過年数	38年		
駐車場	有	4台	車椅子利用者用	無			

2 利用実績

データ件名	単位	2015年度	2016年度	2017年度	2018年度	2019年度	5年度平均
		-	-	-	-	-	-
年間増減率	%	-	-	-	-	-	-
年間増減率	%	-	-	-	-	-	-

3 収入

項目	2015年度	2016年度	2017年度	2018年度	2019年度	5年度平均
	千円	千円	千円	千円	千円	千円
利用料金等	0	0	0	0	0	0

4 経費内訳

項目	2015年度	2016年度	2017年度	2018年度	2019年度	5年度平均
	千円	千円	千円	千円	千円	千円
維持管理費	0	0	11	0	143	31
指定管理料	0	0	0	0	0	0
運営費合計	0	0	11	0	143	31
減価償却費	-	-	-	-	-	-
総経費	0	0	11	0	143	31

5 単位当たりデータ比較

利用データ件名:	2015年度	2016年度	2017年度	2018年度	2019年度
利用1件あたり運営費	- 円/人	- 円/人	- 円/人	- 円/人	- 円/人
利用1件あたり総経費	- 円/人	- 円/人	- 円/人	- 円/人	- 円/人
利用1件あたり利用料金等	- 円/人	- 円/人	- 円/人	- 円/人	- 円/人
利用料金等/運営費	- %	- %	0.0 %	- %	- %
利用料金等/総経費	- %	- %	0.0 %	- %	- %

項目	2015年度	2016年度	2017年度	2018年度	2019年度
建物1m ² あたり運営費	0 円/m ²	0 円/m ²	8 円/m ²	0 円/m ²	109 円/m ²
建物1m ² あたり総経費	0 円/m ²	0 円/m ²	8 円/m ²	0 円/m ²	109 円/m ²

6 簿価に関する情報

項目	金額
建物取得原価	- 千円
建物簿価	- 千円

7 特記事項

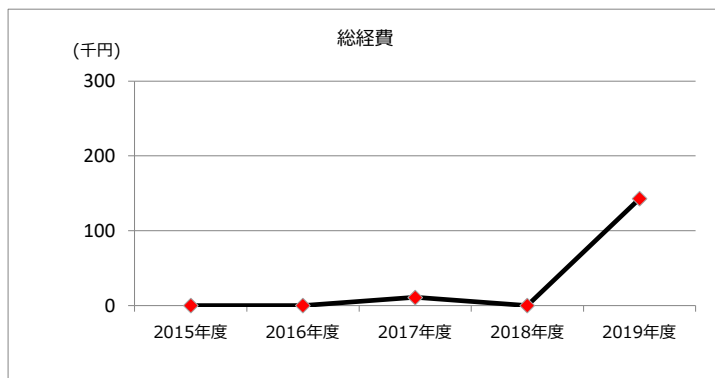
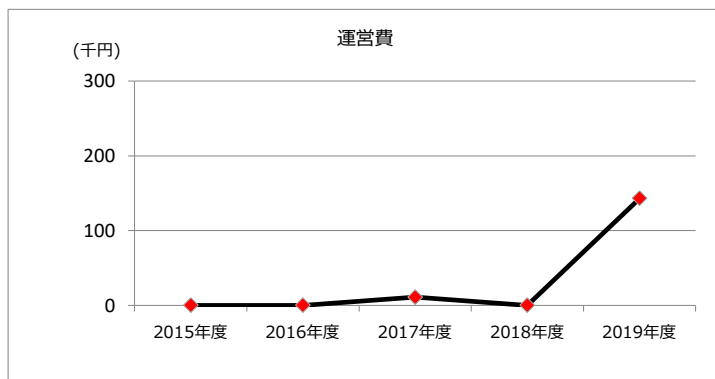
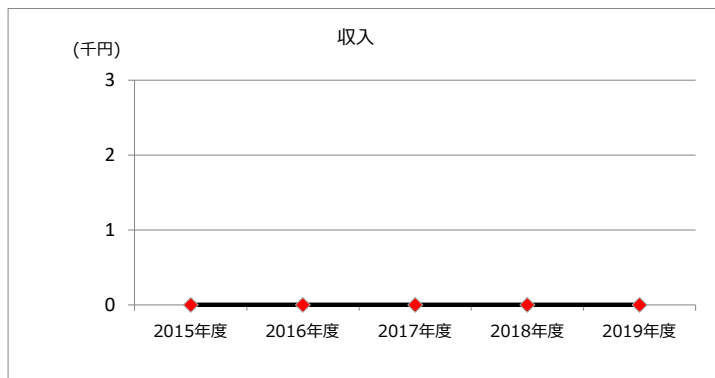

消防署北出張所内のため、施設概要のうち土地、建物、駐車場は、消防署北出張所と同一の内容を記載しています。

施設名称	施設番号	00348
消防団第2分団詰所		② 施設評価

1 品質評価

建物名称	耐震性	現状の評価						
		評価年度	屋根屋上	外壁	空調設備	内装	排水管	電気設備
/	有	2018	C	A	A	B	B	B
		2019	C	A	A	B	B	B
		2020						
		2021						
		2022						
-	-	2018	-	-	-	-	-	-
		2019	-	-	-	-	-	-
		2020	-	-	-	-	-	-
		2021	-	-	-	-	-	-
		2022	-	-	-	-	-	-
-	-	2018	-	-	-	-	-	-
		2019	-	-	-	-	-	-
		2020	-	-	-	-	-	-
		2021	-	-	-	-	-	-
		2022	-	-	-	-	-	-
-	-	2018	-	-	-	-	-	-
		2019	-	-	-	-	-	-
		2020	-	-	-	-	-	-
		2021	-	-	-	-	-	-
		2022	-	-	-	-	-	-
-	-	2018	-	-	-	-	-	-
		2019	-	-	-	-	-	-
		2020	-	-	-	-	-	-
		2021	-	-	-	-	-	-
		2022	-	-	-	-	-	-


2 機能・コスト評価



3 特記事項

施設名称	施設番号	00349
消防団第3分団詰所		① 施設カルテ

1 施設概要

施設所在地	住居表示等	篠木町5丁目1313番地7						
	代表地番	-						
所管課	消防総務課							
分類	大分類	公共施設						
	中分類	行政施設						
	小分類	消防施設						
	細分類	消防団詰所						
運営及びその他	運営形態	直営	複合施設	単独				
土地	土地全体	-		面積計	230.41 m ²	所有形態	所有	
	用途地域	近隣商業地域		建ぺい率	80%	容積率	200%	
建物	建物全体	建物数	1 棟	延面積計	119.86 m ²	所有形態	所有	
		棟用途	消防施設	構造種別	鉄筋コンクリート造	階数 地上	2階	地下
	主たる建物	建築年度	1989年度	経過年数	30年			
駐車場	有	5 台	車椅子利用者用	無				

2 利用実績

データ名	単位	2015年度	2016年度	2017年度	2018年度	2019年度	5年度平均
		-	-	-	-	-	-
年間増減率	%	-	-	-	-	-	-
年間増減率	%	-	-	-	-	-	-

3 収入

項目	2015年度	2016年度	2017年度	2018年度	2019年度	5年度平均
	千円	千円	千円	千円	千円	千円
利用料金等	2	2	2	2	2	2

4 経費内訳

項目	2015年度	2016年度	2017年度	2018年度	2019年度	5年度平均
	千円	千円	千円	千円	千円	千円
維持管理費	274	254	114	351	174	233
指定管理料	0	0	0	0	0	0
運営費合計	274	254	114	351	174	233
減価償却費	443	443	443	443	443	443
総経費	717	697	557	794	617	676

5 単位当たりデータ比較

利用データ名 :	2015年度	2016年度	2017年度	2018年度	2019年度
利用1件あたり運営費	- 円/人	- 円/人	- 円/人	- 円/人	- 円/人
利用1件あたり総経費	- 円/人	- 円/人	- 円/人	- 円/人	- 円/人
利用1件あたり利用料金等	- 円/人	- 円/人	- 円/人	- 円/人	- 円/人
利用料金等/運営費	0.7 %	0.8 %	1.8 %	0.6 %	1.1 %
利用料金等/総経費	0.3 %	0.3 %	0.4 %	0.3 %	0.3 %
項目	2015年度	2016年度	2017年度	2018年度	2019年度
建物1m ² あたり運営費	2,286 円/m ²	2,119 円/m ²	951 円/m ²	2,928 円/m ²	1,452 円/m ²
建物1m ² あたり総経費	5,982 円/m ²	5,815 円/m ²	4,647 円/m ²	6,624 円/m ²	5,148 円/m ²

6 簿価に関する情報

項目	金額
建物取得原価	22,145 千円
建物簿価	8,858 千円

7 特記事項

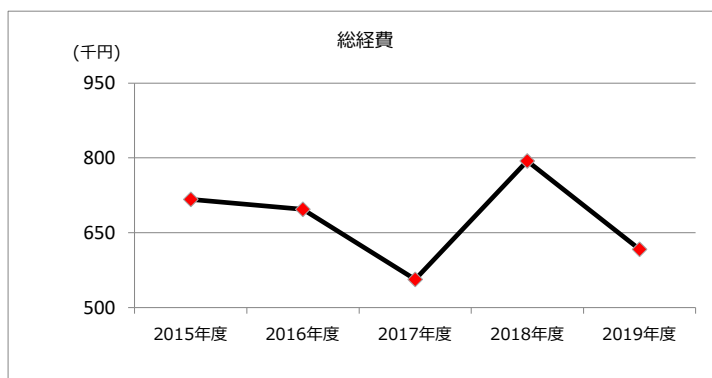
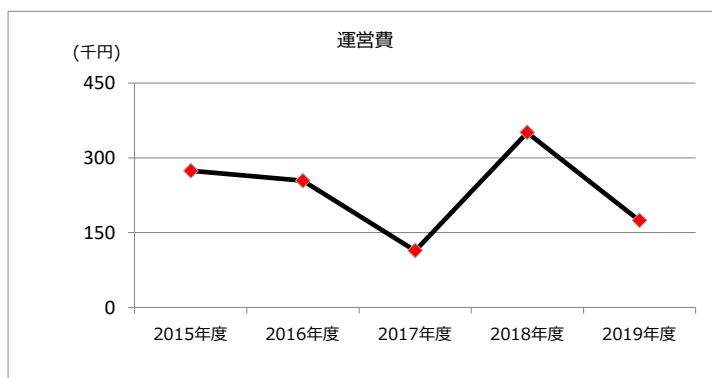
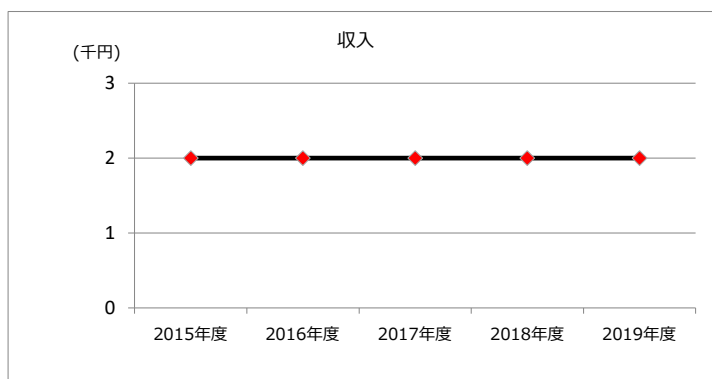

--

施設名称	施設番号	00349
消防団第3分団詰所		② 施設評価

1 品質評価

建物名称	耐震性	現状の評価						
		評価年度	屋根屋上	外壁	空調設備	内装	排水管	電気設備
/	有	2018	B	B	B	B	B	B
		2019	B	B	B	B	B	B
		2020						
		2021						
		2022						
-	-	2018	-	-	-	-	-	-
		2019	-	-	-	-	-	-
		2020	-	-	-	-	-	-
		2021	-	-	-	-	-	-
		2022	-	-	-	-	-	-
-	-	2018	-	-	-	-	-	-
		2019	-	-	-	-	-	-
		2020	-	-	-	-	-	-
		2021	-	-	-	-	-	-
		2022	-	-	-	-	-	-
-	-	2018	-	-	-	-	-	-
		2019	-	-	-	-	-	-
		2020	-	-	-	-	-	-
		2021	-	-	-	-	-	-
		2022	-	-	-	-	-	-
-	-	2018	-	-	-	-	-	-
		2019	-	-	-	-	-	-
		2020	-	-	-	-	-	-
		2021	-	-	-	-	-	-
		2022	-	-	-	-	-	-

2 機能・コスト評価



3 特記事項

施設名称	施設番号	00350
消防団第4分団詰所		① 施設カルテ

1 施設概要

施設所在地	住居表示等	下条町3丁目6番地2								
	代表地番	-								
所管課	消防総務課									
分類	大分類	公共施設								
	中分類	行政施設								
	小分類	消防施設								
	細分類	消防団詰所								
運営及びその他	運営形態	直営	複合施設	単独						
土地	土地全体	-		面積計	2,000.02 m ²	所有形態	所有			
	用途地域	準工業地域		建ぺい率	60%	容積率	200%			
建物	建物全体	建物数	1棟	延面積計	1,000.14 m ²	所有形態	所有			
	主たる建物	棟用途	消防施設	構造種別	鉄筋コンクリート造	階数	地上	2階	地下	-
		建築年度	1985年度		経過年数	34年				
駐車場	有	4台		車椅子利用者用	無					



2 利用実績

データ件名	単位	2015年度	2016年度	2017年度	2018年度	2019年度	5年度平均
		-	-	-	-	-	-
年間増減率	%	-	-	-	-	-	-
年間増減率	%	-	-	-	-	-	-

3 収入

項目	2015年度	2016年度	2017年度	2018年度	2019年度	5年度平均
	千円	千円	千円	千円	千円	千円
利用料金等	0	0	0	0	0	0

4 経費内訳

項目	2015年度	2016年度	2017年度	2018年度	2019年度	5年度平均
	千円	千円	千円	千円	千円	千円
維持管理費	0	0	0	0	0	0
指定管理料	0	0	0	0	0	0
運営費合計	0	0	0	0	0	0
減価償却費	-	-	-	-	-	-
総経費	0	0	0	0	0	0

5 単位当たりデータ比較

利用データ件名:	2015年度	2016年度	2017年度	2018年度	2019年度
利用1件あたり運営費	- 円/人	- 円/人	- 円/人	- 円/人	- 円/人
利用1件あたり総経費	- 円/人	- 円/人	- 円/人	- 円/人	- 円/人
利用1件あたり利用料金等	- 円/人	- 円/人	- 円/人	- 円/人	- 円/人
利用料金等/運営費	- %	- %	- %	- %	- %
利用料金等/総経費	- %	- %	- %	- %	- %

項目	2015年度	2016年度	2017年度	2018年度	2019年度
建物1m ² あたり運営費	0 円/m ²	0 円/m ²	0 円/m ²	0 円/m ²	0 円/m ²
建物1m ² あたり総経費	0 円/m ²	0 円/m ²	0 円/m ²	0 円/m ²	0 円/m ²

6 簿価に関する情報

項目	金額
建物取得原価	- 千円
建物簿価	- 千円

7 特記事項

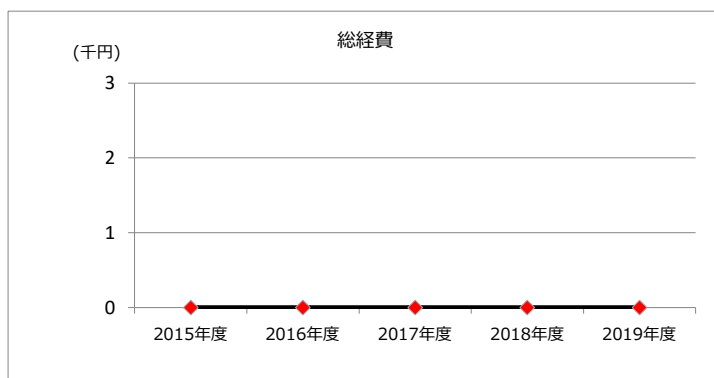
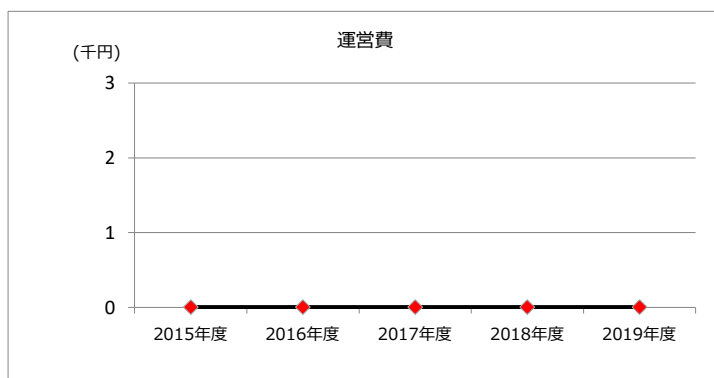
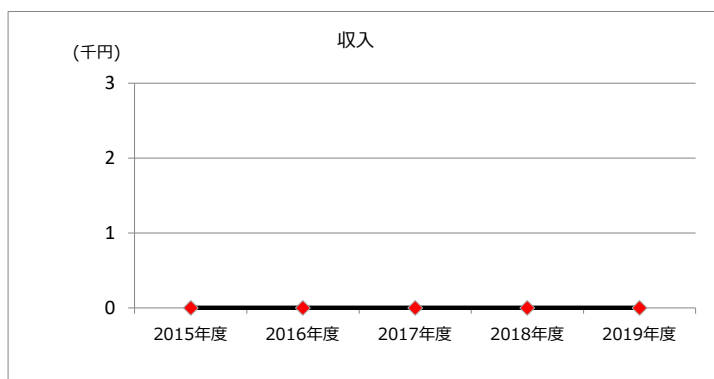

消防署南出張所内のため、施設概要のうち土地、建物、駐車場は、消防署南出張所と同一の内容を記載しています。

施設名称	施設番号	00350
消防団第4分団詰所		② 施設評価

1 品質評価

建物名称	耐震性	現状の評価						
		評価年度	屋根屋上	外壁	空調設備	内装	排水管	電気設備
/	有	2018	C	C	A	B	B	B
		2019	C	A	A	B	B	B
		2020						
		2021						
		2022						
-	-	2018	-	-	-	-	-	-
		2019	-	-	-	-	-	-
		2020	-	-	-	-	-	-
		2021	-	-	-	-	-	-
		2022	-	-	-	-	-	-
-	-	2018	-	-	-	-	-	-
		2019	-	-	-	-	-	-
		2020	-	-	-	-	-	-
		2021	-	-	-	-	-	-
		2022	-	-	-	-	-	-
-	-	2018	-	-	-	-	-	-
		2019	-	-	-	-	-	-
		2020	-	-	-	-	-	-
		2021	-	-	-	-	-	-
		2022	-	-	-	-	-	-
-	-	2018	-	-	-	-	-	-
		2019	-	-	-	-	-	-
		2020	-	-	-	-	-	-
		2021	-	-	-	-	-	-
		2022	-	-	-	-	-	-

2 機能・コスト評価



3 特記事項

施設名称	施設番号	00351
消防団第5分団詰所		① 施設カルテ

1 施設概要

施設所在地	住居表示等	高蔵寺町3丁目2番地1							
	代表地番	-							
所管課	消防総務課								
分類	大分類	公共施設							
	中分類	行政施設							
	小分類	消防施設							
	細分類	消防団詰所							
運営及びその他	運営形態	直営	複合施設	複合					
土地	土地全体	-		面積計	596.00 m ²	所有形態	所有		
	用途地域	商業地域		建ぺい率	80%	容積率	400%		
建物	建物全体	建物数	1棟	延面積計	595.39 m ²	所有形態	所有		
	主たる建物	棟用途	消防施設	構造種別	鉄筋コンクリート造	階数 地上	3階	地下	-
		建築年度	1974年度		経過年数	45年			
駐車場	無		車椅子利用者用	無					



2 利用実績

データ件名	単位	2015年度	2016年度	2017年度	2018年度	2019年度	5年度平均
		-	-	-	-	-	-
年間増減率	%	-	-	-	-	-	-
年間増減率	%	-	-	-	-	-	-

3 収入

項目	2015年度	2016年度	2017年度	2018年度	2019年度	5年度平均
	千円	千円	千円	千円	千円	千円
利用料金等	0	0	0	0	0	0

4 経費内訳

項目	2015年度	2016年度	2017年度	2018年度	2019年度	5年度平均
	千円	千円	千円	千円	千円	千円
維持管理費	9	7	8	9	8	8
指定管理料	0	0	0	0	0	0
運営費合計	9	7	8	9	8	8
減価償却費	-	-	-	-	-	-
総経費	9	7	8	9	8	8

5 単位当たりデータ比較

利用データ件名:	2015年度	2016年度	2017年度	2018年度	2019年度
利用1件あたり運営費	- 円/人	- 円/人	- 円/人	- 円/人	- 円/人
利用1件あたり総経費	- 円/人	- 円/人	- 円/人	- 円/人	- 円/人
利用1件あたり利用料金等	- 円/人	- 円/人	- 円/人	- 円/人	- 円/人
利用料金等/運営費	0.0 %	0.0 %	0.0 %	0.0 %	0.0 %
利用料金等/総経費	0.0 %	0.0 %	0.0 %	0.0 %	0.0 %
項目	2015年度	2016年度	2017年度	2018年度	2019年度
建物1m ² あたり運営費	15 円/m ²	12 円/m ²	13 円/m ²	15 円/m ²	13 円/m ²
建物1m ² あたり総経費	15 円/m ²	12 円/m ²	13 円/m ²	15 円/m ²	13 円/m ²

6 簿価に関する情報

項目	金額
建物取得原価	- 千円
建物簿価	- 千円

7 特記事項

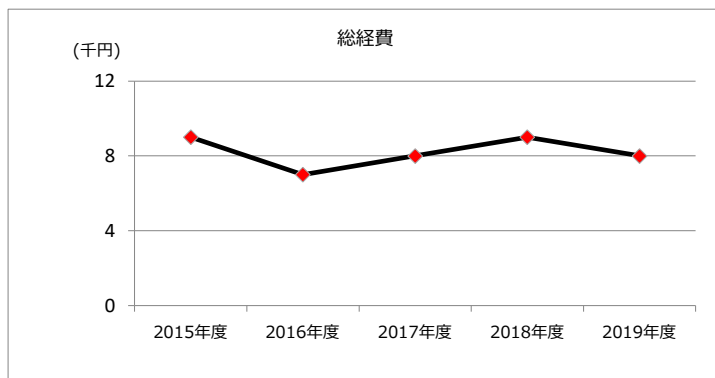
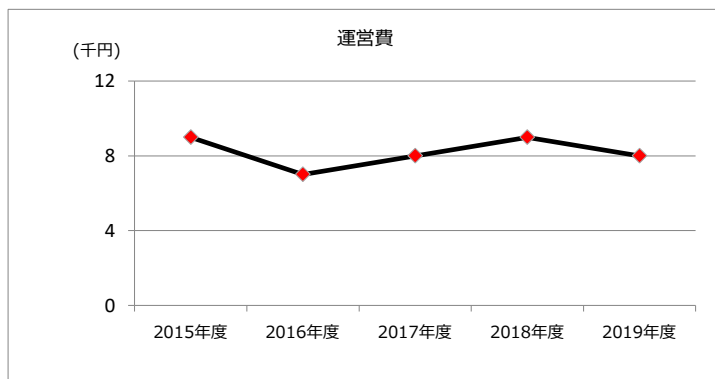
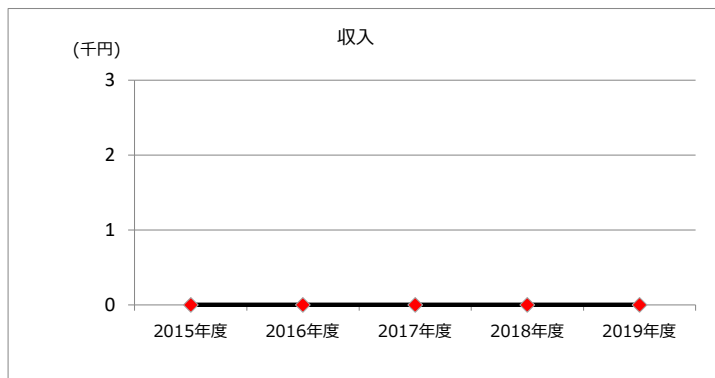

消防署高蔵寺出張所内のため、施設概要のうち土地、建物、駐車場は、消防署高蔵寺出張所と同一の内容を記載しています。

施設名称	施設番号	00351
消防団第5分団詰所		② 施設評価

1 品質評価

建物名称	耐震性	現状の評価						
		評価年度	屋根屋上	外壁	空調設備	内装	排水管	電気設備
/	有	2018	B	A	A	B	C	B
		2019	B	A	A	B	C	B
		2020						
		2021						
		2022						
-	-	2018	-	-	-	-	-	-
		2019	-	-	-	-	-	-
		2020	-	-	-	-	-	-
		2021	-	-	-	-	-	-
		2022	-	-	-	-	-	-
-	-	2018	-	-	-	-	-	-
		2019	-	-	-	-	-	-
		2020	-	-	-	-	-	-
		2021	-	-	-	-	-	-
		2022	-	-	-	-	-	-
-	-	2018	-	-	-	-	-	-
		2019	-	-	-	-	-	-
		2020	-	-	-	-	-	-
		2021	-	-	-	-	-	-
		2022	-	-	-	-	-	-
-	-	2018	-	-	-	-	-	-
		2019	-	-	-	-	-	-
		2020	-	-	-	-	-	-
		2021	-	-	-	-	-	-
		2022	-	-	-	-	-	-


2 機能・コスト評価



3 特記事項

施設名称	施設番号	00352
消防団第6分団詰所		① 施設カルテ

1 施設概要

施設所在地	住居表示等	坂下町4丁目250番地1					
	代表地番	-					
所管課	消防総務課						
分類	大分類	公共施設					
	中分類	行政施設					
	小分類	消防施設					
	細分類	消防団詰所					
運営及びその他	運営形態	直営	複合施設		単独		
土地	土地全体	-	面積計		4,885.69 m ²	所有形態	所有
	用途地域	指定なし	建ぺい率		60%	容積率	200%
建物	建物全体	建物数	1棟	延面積計	1,856.14 m ²	所有形態	所有
		棟用途	消防施設	構造種別	鉄筋コンクリート造	階数	地上 2階 地下 -
	主たる建物	建築年度	1982年度	経過年数	37年		
駐車場	有	65台	車椅子利用者用	有			

2 利用実績

データ件名	単位	2015年度	2016年度	2017年度	2018年度	2019年度	5年度平均
		-	-	-	-	-	-
年間増減率	%	-	-	-	-	-	-
年間増減率	%	-	-	-	-	-	-

3 収入

項目	2015年度	2016年度	2017年度	2018年度	2019年度	5年度平均
	千円	千円	千円	千円	千円	千円
利用料金等	0	0	0	0	0	0

4 経費内訳

項目	2015年度	2016年度	2017年度	2018年度	2019年度	5年度平均
	千円	千円	千円	千円	千円	千円
維持管理費	0	40	222	44	0	61
指定管理料	0	0	0	0	0	0
運営費合計	0	40	222	44	0	61
減価償却費	-	-	-	-	-	-
総経費	0	40	222	44	0	61

5 単位当たりデータ比較

利用データ件名:	2015年度	2016年度	2017年度	2018年度	2019年度
利用1件あたり運営費	- 円/人	- 円/人	- 円/人	- 円/人	- 円/人
利用1件あたり総経費	- 円/人	- 円/人	- 円/人	- 円/人	- 円/人
利用1件あたり利用料金等	- 円/人	- 円/人	- 円/人	- 円/人	- 円/人
利用料金等/運営費	- %	0.0 %	0.0 %	0.0 %	- %
利用料金等/総経費	- %	0.0 %	0.0 %	0.0 %	- %

項目	2015年度	2016年度	2017年度	2018年度	2019年度
建物1m ² あたり運営費	0 円/m ²	22 円/m ²	120 円/m ²	24 円/m ²	0 円/m ²
建物1m ² あたり総経費	0 円/m ²	22 円/m ²	120 円/m ²	24 円/m ²	0 円/m ²

6 簿価に関する情報

項目	金額
建物取得原価	- 千円
建物簿価	- 千円

7 特記事項

坂下公民館内のため、施設概要のうち土地、建物、駐車場は、坂下公民館と同一の内容を記載しています。

施設名称

施設番号

00352

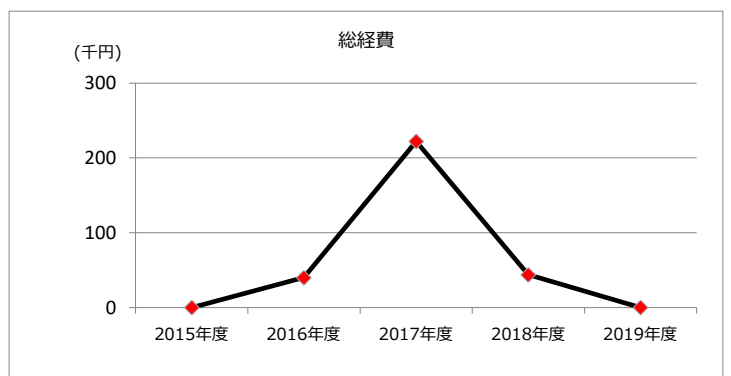
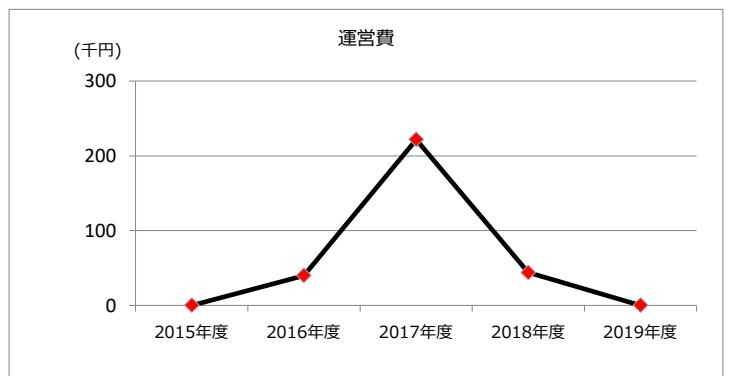
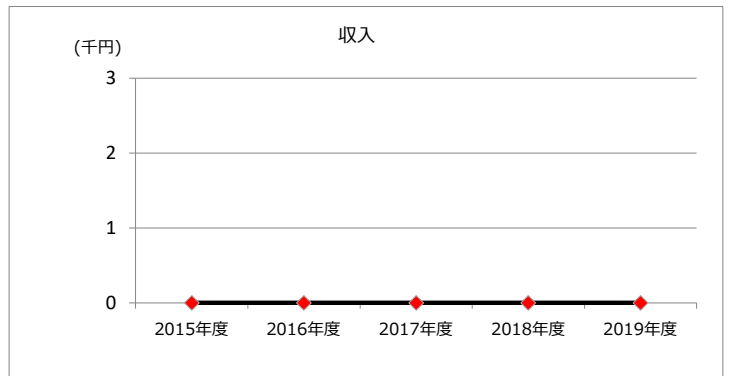

消防団第6分団詰所

② 施設評価

1 品質評価

建物名称	耐震性	現状の評価						
		評価年度	屋根屋上	外壁	空調設備	内装	排水管	電気設備
消防団第6分団詰所	有	2018	C	A	C	B	B	B
		2019	C	A	C	B	B	B
		2020						
		2021						
		2022						
-	-	2018	-	-	-	-	-	-
		2019	-	-	-	-	-	-
		2020	-	-	-	-	-	-
		2021	-	-	-	-	-	-
		2022	-	-	-	-	-	-
-	-	2018	-	-	-	-	-	-
		2019	-	-	-	-	-	-
		2020	-	-	-	-	-	-
		2021	-	-	-	-	-	-
		2022	-	-	-	-	-	-
-	-	2018	-	-	-	-	-	-
		2019	-	-	-	-	-	-
		2020	-	-	-	-	-	-
		2021	-	-	-	-	-	-
		2022	-	-	-	-	-	-
-	-	2018	-	-	-	-	-	-
		2019	-	-	-	-	-	-
		2020	-	-	-	-	-	-
		2021	-	-	-	-	-	-
		2022	-	-	-	-	-	-

2 機能・コスト評価



3 特記事項