


施設名称	施設番号	00143
第一保育園		① 施設カルテ

## 1 施設概要

施設所在地	住居表示等	弥生町5264番地1							
	代表地番	-							
所管課	保育課								
分類	大分類	公共施設							
	中分類	子育て支援施設							
	小分類	保育園							
	細分類	保育園							
運営及びその他	運営形態	直営	複合施設	単独					
	土地全体	-							
	用途地域	第1種住居地域							
建物	建物全体	建物数	5棟	面積計	3,612.54㎡	所有形態	所有		
	主たる建物	棟用途	児童福祉施設	延面積計	1,115.55㎡	容積率	200%		
		建築年度	1976年度	構造種別	鉄筋コンクリート造	所有形態	階数	地上 1階	地下 -
				経過年数	43年				
駐車場	無			車椅子利用者用	無				

## 2 利用実績

データ件名	単位	2015年度	2016年度	2017年度	2018年度	2019年度	5年度平均
入園児童数	人	156	190	177	178	178	176
年間増減率	%	0.0	21.8	-6.8	0.6	0.0	-
入園率	%	92.9	100.0	100.0	72.4	72.4	87.5
年間増減率	%	0.0	7.6	0.0	-27.6	0.0	-

## 3 収入

項目	2015年度	2016年度	2017年度	2018年度	2019年度	5年度平均
	千円	千円	千円	千円	千円	千円
利用料金等	0	0	0	0	0	0

## 4 経費内訳

項目	2015年度	2016年度	2017年度	2018年度	2019年度	5年度平均
	千円	千円	千円	千円	千円	千円
維持管理費	5,722	8,114	9,138	23,054	10,708	11,347
指定管理料	0	0	0	0	0	0
運営費合計	5,722	8,114	9,138	23,054	10,708	11,347
減価償却費	3,730	3,730	3,730	3,754	4,072	3,803
総経費	9,452	11,844	12,868	26,808	14,780	15,150

## 5 単位当たりデータ比較

利用データ件名：入園児童数	2015年度	2016年度	2017年度	2018年度	2019年度
利用1件あたり運営費	36,679 円/人	42,705 円/人	51,627 円/人	129,517 円/人	60,157 円/人
利用1件あたり総経費	60,590 円/人	62,337 円/人	72,701 円/人	150,607 円/人	83,034 円/人
利用1件あたり利用料金等	0 円/人	0 円/人	0 円/人	0 円/人	0 円/人
利用料金等/運営費	0.0 %	0.0 %	0.0 %	0.0 %	0.0 %
利用料金等/総経費	0.0 %	0.0 %	0.0 %	0.0 %	0.0 %
項目	2015年度	2016年度	2017年度	2018年度	2019年度
建物1㎡あたり運営費	5,129 円/㎡	7,274 円/㎡	8,191 円/㎡	20,666 円/㎡	9,599 円/㎡
建物1㎡あたり総経費	8,473 円/㎡	10,617 円/㎡	11,535 円/㎡	24,031 円/㎡	13,249 円/㎡

## 6 簿価に関する情報

項目	金額
建物取得原価	176,732 千円
建物簿価	40,268 千円

## 7 特記事項

--

施設名称

施設番号

00143

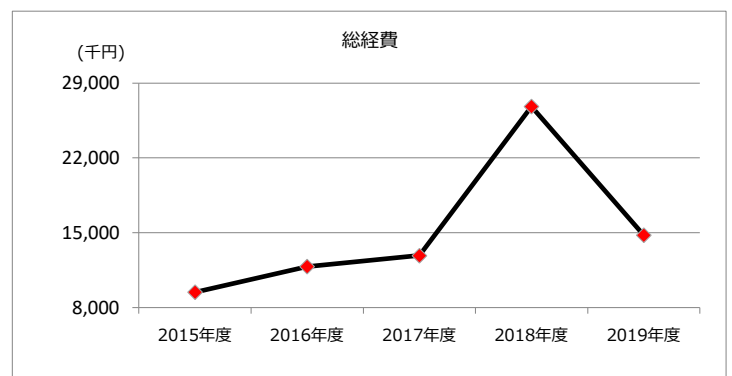
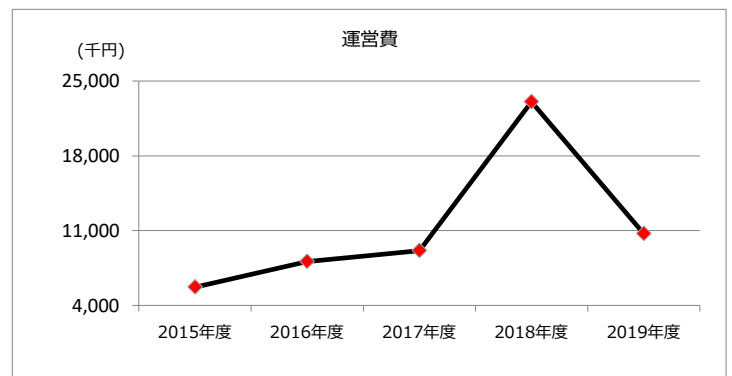
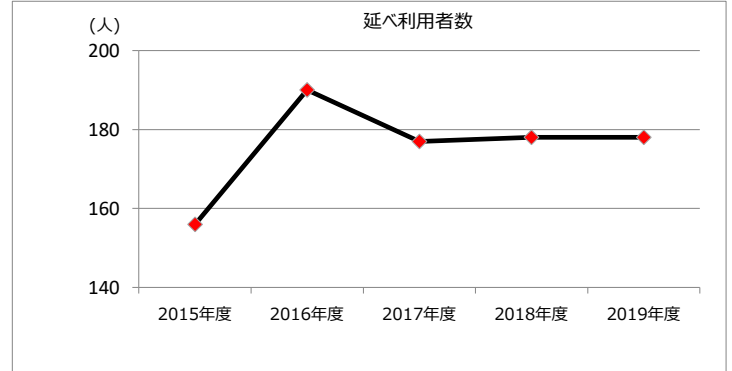
# 第一保育園

## ② 施設評価

### 1 品質評価

建物名称	耐震性	現状の評価						
		評価年度	屋根屋上	外壁	空調設備	内装	排水管	電気設備
第一保育園	有	2018	B	A	A	C	D	C
		2019	B	A	A	C	D	C
		2020						
		2021						
		2022						
乳児棟	有	2018	B	A	B	C	D	C
		2019	B	A	B	C	D	C
		2020						
		2021						
		2022						
-	-	2018	-	-	-	-	-	-
		2019	-	-	-	-	-	-
		2020	-	-	-	-	-	-
		2021	-	-	-	-	-	-
		2022	-	-	-	-	-	-
-	-	2018	-	-	-	-	-	-
		2019	-	-	-	-	-	-
		2020	-	-	-	-	-	-
		2021	-	-	-	-	-	-
		2022	-	-	-	-	-	-
-	-	2018	-	-	-	-	-	-
		2019	-	-	-	-	-	-
		2020	-	-	-	-	-	-
		2021	-	-	-	-	-	-
		2022	-	-	-	-	-	-


### 2 機能・コスト評価



### 3 特記事項

施設名称	施設番号	00144
第二保育園		① 施設カルテ

## 1 施設概要

施設所在地	住居表示等	上田楽町3456番地4							
	代表地番	-							
所管課	保育課								
分類	大分類	公共施設							
	中分類	子育て支援施設							
	小分類	保育園							
	細分類	保育園							
運営及びその他	運営形態	直営	複合施設		単独				
土地	土地全体	-	面積計		1,748.76 ㎡	所有形態	所有		
	用途地域	第1種住居地域	建ぺい率		60%	容積率	200%		
建物	建物全体	建物数	1 棟	延面積計	947.57 ㎡	所有形態	所有		
	主たる建物	棟用途	児童福祉施設	構造種別	鉄筋コンクリート造	階数 地上	2 階	地下	-
		建築年度	1972年度	経過年数	47年				
駐車場	無		車椅子利用者用	無					

## 2 利用実績

データ件名	単位	2015年度	2016年度	2017年度	2018年度	2019年度	5年度平均
入園児童数	人	77	83	85	82	82	82
年間増減率	%	0.0	7.8	2.4	-3.5	0.0	-
入園率	%	59.2	63.8	65.4	63.1	63.1	62.9
年間増減率	%	0.0	7.8	2.5	-3.5	0.0	-

## 3 収入

項目	2015年度	2016年度	2017年度	2018年度	2019年度	5年度平均
	千円	千円	千円	千円	千円	千円
利用料金等	0	0	0	0	0	0

## 4 経費内訳

項目	2015年度	2016年度	2017年度	2018年度	2019年度	5年度平均
	千円	千円	千円	千円	千円	千円
維持管理費	5,808	7,046	7,369	14,390	8,417	8,606
指定管理料	0	0	0	0	0	0
運営費合計	5,808	7,046	7,369	14,390	8,417	8,606
減価償却費	2,814	2,814	2,814	1,293	185	1,984
総経費	8,622	9,860	10,183	15,683	8,602	10,590

## 5 単位当たりデータ比較

利用データ件名：入園児童数	2015年度	2016年度	2017年度	2018年度	2019年度
利用1件あたり運営費	75,429 円/人	84,892 円/人	86,694 円/人	175,488 円/人	102,646 円/人
利用1件あたり総経費	111,974 円/人	118,795 円/人	119,800 円/人	191,256 円/人	104,902 円/人
利用1件あたり利用料金等	0 円/人	0 円/人	0 円/人	0 円/人	0 円/人
利用料金等/運営費	0.0 %	0.0 %	0.0 %	0.0 %	0.0 %
利用料金等/総経費	0.0 %	0.0 %	0.0 %	0.0 %	0.0 %
項目	2015年度	2016年度	2017年度	2018年度	2019年度
建物1㎡あたり運営費	6,129 円/㎡	7,436 円/㎡	7,777 円/㎡	15,186 円/㎡	8,883 円/㎡
建物1㎡あたり総経費	9,099 円/㎡	10,406 円/㎡	10,746 円/㎡	16,551 円/㎡	9,078 円/㎡

## 6 簿価に関する情報

項目	金額
建物取得原価	209,416 千円
建物簿価	80,642 千円

## 7 特記事項

--

施設名称

施設番号

00144

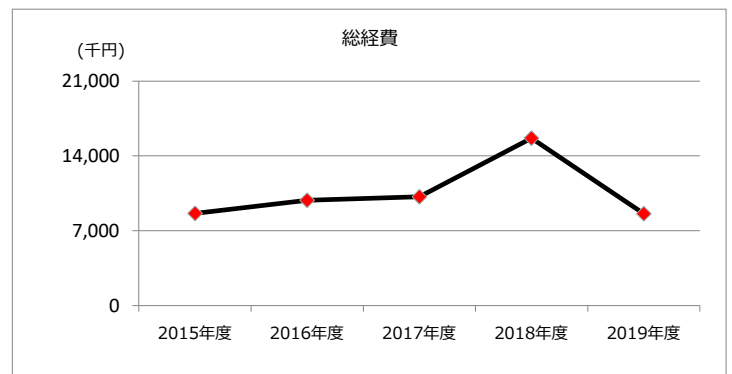
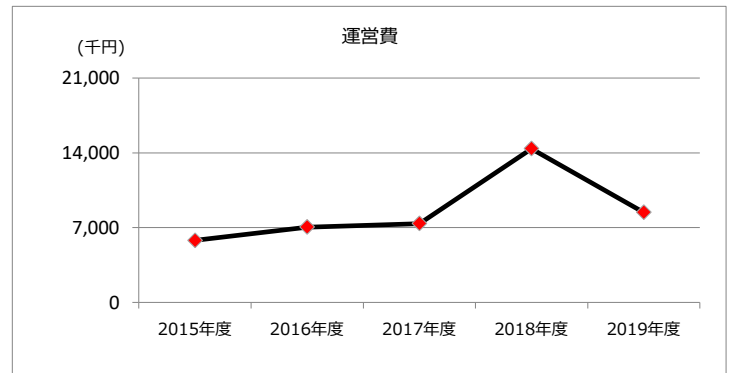
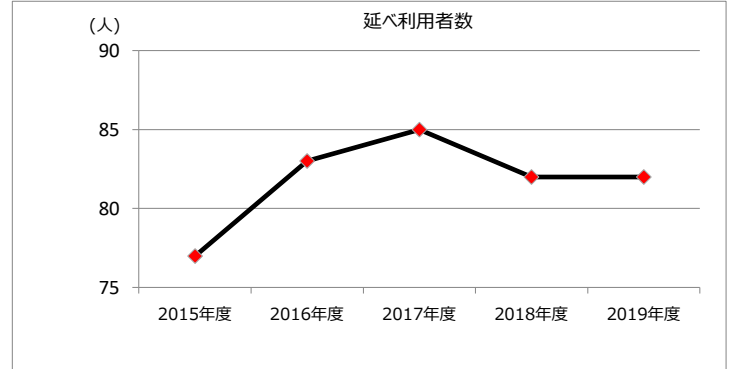
# 第二保育園

## ② 施設評価

### 1 品質評価

建物名称	耐震性	現状の評価						
		評価年度	屋根屋上	外壁	空調設備	内装	排水管	電気設備
	有	2018	A	A	B	C	D	C
		2019	A	A	B	C	D	C
		2020						
		2021						
		2022						
-	-	2018	-	-	-	-	-	-
		2019	-	-	-	-	-	-
		2020	-	-	-	-	-	-
		2021	-	-	-	-	-	-
		2022	-	-	-	-	-	-
-	-	2018	-	-	-	-	-	-
		2019	-	-	-	-	-	-
		2020	-	-	-	-	-	-
		2021	-	-	-	-	-	-
		2022	-	-	-	-	-	-
-	-	2018	-	-	-	-	-	-
		2019	-	-	-	-	-	-
		2020	-	-	-	-	-	-
		2021	-	-	-	-	-	-
		2022	-	-	-	-	-	-
-	-	2018	-	-	-	-	-	-
		2019	-	-	-	-	-	-
		2020	-	-	-	-	-	-
		2021	-	-	-	-	-	-
		2022	-	-	-	-	-	-


### 2 機能・コスト評価



### 3 特記事項

施設名称	施設番号	00145
西部保育園		① 施設カルテ

## 1 施設概要

施設所在地	住居表示等	宮町字宮町101番地							
	代表地番	-							
所管課	保育課								
分類	大分類	公共施設							
	中分類	子育て支援施設							
	小分類	保育園							
	細分類	保育園							
運営及びその他	運営形態	直営	複合施設	単独					
土地	土地全体	-	面積計	2,442.42 ㎡	所有形態	所有			
	用途地域	第1種住居地域	建ぺい率	60%	容積率	200%			
建物	建物全体	建物数	4 棟	延面積計	869.08 ㎡	所有形態	所有		
	主たる建物	棟用途	児童福祉施設	構造種別	鉄筋コンクリート造	階数 地上	2 階	地下	-
		建築年度	1968年度		経過年数	51年			
駐車場	無			車椅子利用者用	無				

## 2 利用実績

データ件名	単位	2015年度	2016年度	2017年度	2018年度	2019年度	5年度平均
入園児童数	人	183	161	160	149	149	160
年間増減率	%	0.0	-12.0	-0.6	-6.9	0.0	-
入園率	%	95.8	84.3	83.8	76.8	76.8	83.5
年間増減率	%	0.0	-12.0	-0.6	-8.4	0.0	-

## 3 収入

項目	2015年度	2016年度	2017年度	2018年度	2019年度	5年度平均
	千円	千円	千円	千円	千円	千円
利用料金等	0	0	0	0	0	0

## 4 経費内訳

項目	2015年度	2016年度	2017年度	2018年度	2019年度	5年度平均
	千円	千円	千円	千円	千円	千円
維持管理費	32,697	5,598	6,508	7,326	9,420	12,310
指定管理料	0	0	0	0	0	0
運営費合計	32,697	5,598	6,508	7,326	9,420	12,310
減価償却費	33	33	33	58	58	43
総経費	32,730	5,631	6,541	7,384	9,478	12,353

## 5 単位当たりデータ比較

利用データ件名：入園児童数	2015年度	2016年度	2017年度	2018年度	2019年度
利用1件あたり運営費	178,672 円/人	34,770 円/人	40,675 円/人	49,168 円/人	63,221 円/人
利用1件あたり総経費	178,852 円/人	34,975 円/人	40,881 円/人	49,557 円/人	63,611 円/人
利用1件あたり利用料金等	0 円/人	0 円/人	0 円/人	0 円/人	0 円/人
利用料金等/運営費	0.0 %	0.0 %	0.0 %	0.0 %	0.0 %
利用料金等/総経費	0.0 %	0.0 %	0.0 %	0.0 %	0.0 %
項目	2015年度	2016年度	2017年度	2018年度	2019年度
建物1㎡あたり運営費	37,623 円/㎡	6,441 円/㎡	7,488 円/㎡	8,430 円/㎡	10,839 円/㎡
建物1㎡あたり総経費	37,661 円/㎡	6,479 円/㎡	7,526 円/㎡	8,496 円/㎡	10,906 円/㎡

## 6 簿価に関する情報

項目	金額
建物取得原価	112,568 千円
建物簿価	1,790 千円

## 7 特記事項

--

施設名称

施設番号

00145

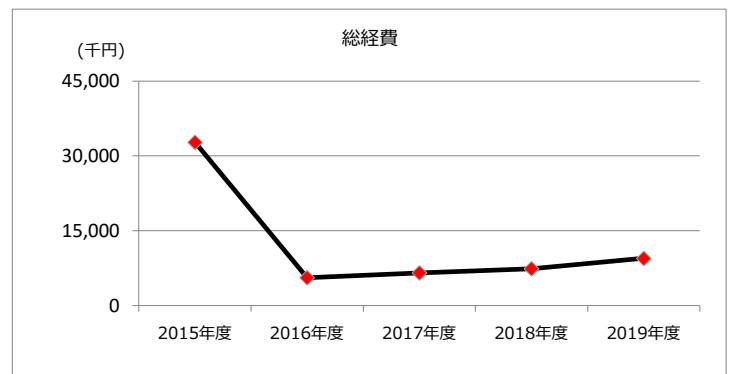
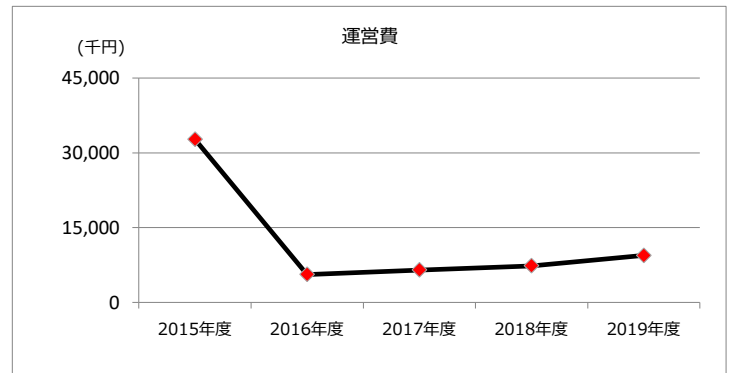
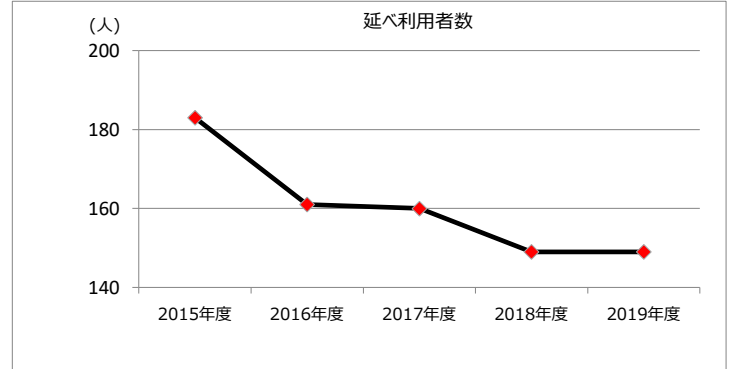
# 西部保育園

## ② 施設評価

### 1 品質評価

建物名称	耐震性	現状の評価							
		評価年度	屋根屋上	外壁	空調設備	内装	排水管	電気設備	
	有	2018	A	A	A	C	C	C	
		2019	A	A	A	C	C	C	
		2020							
		2021							
		2022							
-	-	2018	-	-	-	-	-	-	
		2019	-	-	-	-	-	-	
		2020	-	-	-	-	-	-	
		2021	-	-	-	-	-	-	
		2022	-	-	-	-	-	-	
-	-	2018	-	-	-	-	-	-	
		2019	-	-	-	-	-	-	
		2020	-	-	-	-	-	-	
		2021	-	-	-	-	-	-	
		2022	-	-	-	-	-	-	
-	-	2018	-	-	-	-	-	-	
		2019	-	-	-	-	-	-	
		2020	-	-	-	-	-	-	
		2021	-	-	-	-	-	-	
		2022	-	-	-	-	-	-	
-	-	2018	-	-	-	-	-	-	
		2019	-	-	-	-	-	-	
		2020	-	-	-	-	-	-	
		2021	-	-	-	-	-	-	
		2022	-	-	-	-	-	-	


### 2 機能・コスト評価



### 3 特記事項

施設名称	施設番号	00146
桃山保育園		① 施設カルテ

## 1 施設概要

施設所在地	住居表示等	桃山町1丁目130番地5								
	代表地番	-								
所管課	保育課									
分類	大分類	公共施設								
	中分類	子育て支援施設								
	小分類	保育園								
	細分類	保育園								
運営及びその他	運営形態	直営	複合施設	単独						
	土地全体	-		面積計		2,321.89 ㎡	所有形態	一部所有		
土地	用途地域	指定なし		建ぺい率		60%	容積率	200%		
	建物全体	建物数	4 棟		延面積計	698.91 ㎡	所有形態	所有		
主たる建物		棟用途	児童福祉施設		構造種別	鉄筋コンクリート造	階数 地上	2 階	地下	-
		建築年度	1975年度		経過年数	44年				
駐車場	有		3 台	車椅子利用者用	無					

## 2 利用実績

データ件名	単位	2015年度	2016年度	2017年度	2018年度	2019年度	5年度平均
入園児童数	人	85	103	83	74	74	84
年間増減率	%	0.0	21.2	-19.4	-10.8	0.0	-
入園率	%	94.4	100.0	92.2	52.1	52.1	78.2
年間増減率	%	0.0	5.9	-7.8	-43.5	0.0	-

## 3 収入

項目	2015年度	2016年度	2017年度	2018年度	2019年度	5年度平均
	千円	千円	千円	千円	千円	千円
利用料金等	0	0	0	0	0	0

## 4 経費内訳

項目	2015年度	2016年度	2017年度	2018年度	2019年度	5年度平均
	千円	千円	千円	千円	千円	千円
維持管理費	32,086	5,871	6,315	10,450	9,101	12,765
指定管理料	0	0	0	0	0	0
運営費合計	32,086	5,871	6,315	10,450	9,101	12,765
減価償却費	2,001	2,001	2,001	2,025	2,046	2,015
総経費	34,087	7,872	8,316	12,475	11,147	14,779

## 5 単位当たりデータ比較

利用データ件名：入園児童数	2015年度	2016年度	2017年度	2018年度	2019年度
利用1件あたり運営費	377,482 円/人	57,000 円/人	76,084 円/人	141,216 円/人	122,986 円/人
利用1件あたり総経費	401,024 円/人	76,427 円/人	100,193 円/人	168,581 円/人	150,635 円/人
利用1件あたり利用料金等	0 円/人	0 円/人	0 円/人	0 円/人	0 円/人
利用料金等/運営費	0.0 %	0.0 %	0.0 %	0.0 %	0.0 %
利用料金等/総経費	0.0 %	0.0 %	0.0 %	0.0 %	0.0 %
項目	2015年度	2016年度	2017年度	2018年度	2019年度
建物1㎡あたり運営費	45,909 円/㎡	8,400 円/㎡	9,035 円/㎡	14,952 円/㎡	13,022 円/㎡
建物1㎡あたり総経費	48,772 円/㎡	11,263 円/㎡	11,899 円/㎡	17,849 円/㎡	15,949 円/㎡

## 6 簿価に関する情報

項目	金額
建物取得原価	95,319 千円
建物簿価	4,904 千円

## 7 特記事項

--

施設名称

施設番号

00146

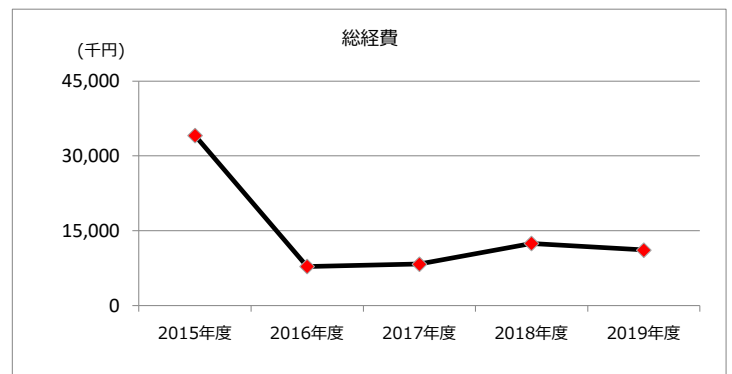
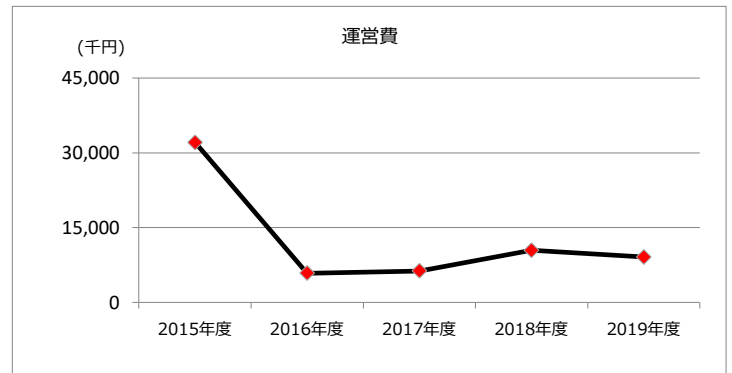
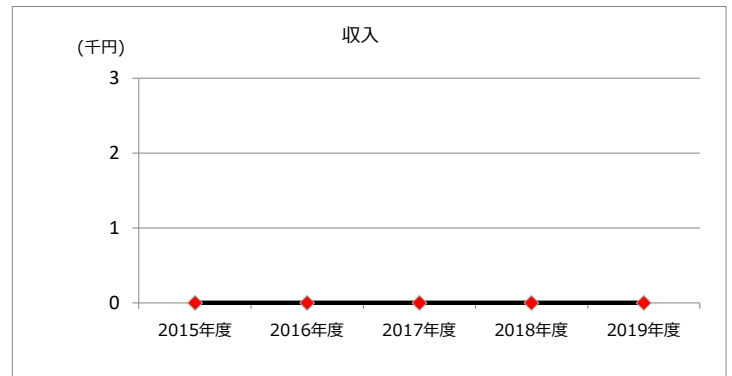
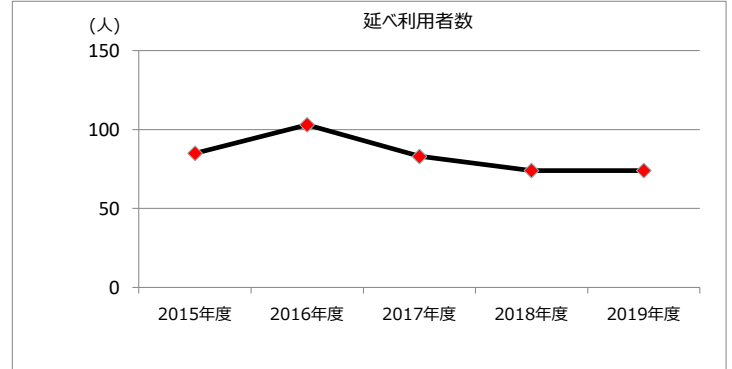
# 桃山保育園

## ② 施設評価

### 1 品質評価

建物名称	耐震性	現状の評価						
		評価年度	屋根屋上	外壁	空調設備	内装	排水管	電気設備
	有	2018	A	A	A	C	C	C
		2019	A	A	A	C	C	C
		2020						
		2021						
		2022						
-	-	2018	-	-	-	-	-	-
		2019	-	-	-	-	-	-
		2020	-	-	-	-	-	-
		2021	-	-	-	-	-	-
		2022	-	-	-	-	-	-
-	-	2018	-	-	-	-	-	-
		2019	-	-	-	-	-	-
		2020	-	-	-	-	-	-
		2021	-	-	-	-	-	-
		2022	-	-	-	-	-	-
-	-	2018	-	-	-	-	-	-
		2019	-	-	-	-	-	-
		2020	-	-	-	-	-	-
		2021	-	-	-	-	-	-
		2022	-	-	-	-	-	-
-	-	2018	-	-	-	-	-	-
		2019	-	-	-	-	-	-
		2020	-	-	-	-	-	-
		2021	-	-	-	-	-	-
		2022	-	-	-	-	-	-

### 2 機能・コスト評価




### 3 特記事項



施設名称	施設番号	00147
玉川保育園		① 施設カルテ

### 1 施設概要

施設所在地	住居表示等 代表地番	玉野町1460番地 -								
所管課	保育課									
分類	大分類	公共施設								
	中分類	子育て支援施設								
	小分類	保育園								
運営及びその他	運営形態	直営	複合施設	単独						
土地	土地全体	-	面積計	2,322.14 ㎡	所有形態	所有				
	用途地域	指定なし	建ぺい率	60%	容積率	200%				
建物	建物全体	建物数	6 棟	延面積計	636.63 ㎡	所有形態	所有			
	主たる建物	棟用途	児童福祉施設	構造種別	鉄筋コンクリート造	階数	地上	1 階	地下	-
		建築年度	1980年度	経過年数	39年					
駐車場	無		車椅子利用者用	無						

### 2 利用実績

データ件名	単位	2015年度	2016年度	2017年度	2018年度	2019年度	5年度平均
入園児童数	人	124	123	112	113	113	117
年間増減率	%	0.0	-0.8	-8.9	0.9	0.0	-
入園率	%	100.0	100.0	100.0	85.6	85.6	94.2
年間増減率	%	0.0	0.0	0.0	-14.4	0.0	-

### 3 収入

項目	2015年度	2016年度	2017年度	2018年度	2019年度	5年度平均
	千円	千円	千円	千円	千円	千円
利用料金等	0	0	0	0	0	0

### 4 経費内訳

項目	2015年度	2016年度	2017年度	2018年度	2019年度	5年度平均
	千円	千円	千円	千円	千円	千円
維持管理費	6,141	5,793	30,396	19,259	5,404	13,399
指定管理料	0	0	0	0	0	0
運営費合計	6,141	5,793	30,396	19,259	5,404	13,399
減価償却費	1,892	1,892	1,867	2,772	3,065	2,298
総経費	8,033	7,685	32,263	22,031	8,469	15,696

### 5 単位当たりデータ比較

利用データ件名：入園児童数	2015年度	2016年度	2017年度	2018年度	2019年度
利用1件あたり運営費	49,524 円/人	47,098 円/人	271,393 円/人	170,434 円/人	47,823 円/人
利用1件あたり総経費	64,782 円/人	62,480 円/人	288,063 円/人	194,965 円/人	74,947 円/人
利用1件あたり利用料金等	0 円/人	0 円/人	0 円/人	0 円/人	0 円/人
利用料金等/運営費	0.0 %	0.0 %	0.0 %	0.0 %	0.0 %
利用料金等/総経費	0.0 %	0.0 %	0.0 %	0.0 %	0.0 %
項目	2015年度	2016年度	2017年度	2018年度	2019年度
建物1㎡あたり運営費	9,646 円/㎡	9,099 円/㎡	47,745 円/㎡	30,251 円/㎡	8,488 円/㎡
建物1㎡あたり総経費	12,618 円/㎡	12,071 円/㎡	50,678 円/㎡	34,606 円/㎡	13,303 円/㎡

### 6 簿価に関する情報

項目	金額
建物取得原価	122,782 千円
建物簿価	47,046 千円

### 7 特記事項

--

施設名称

施設番号

00147

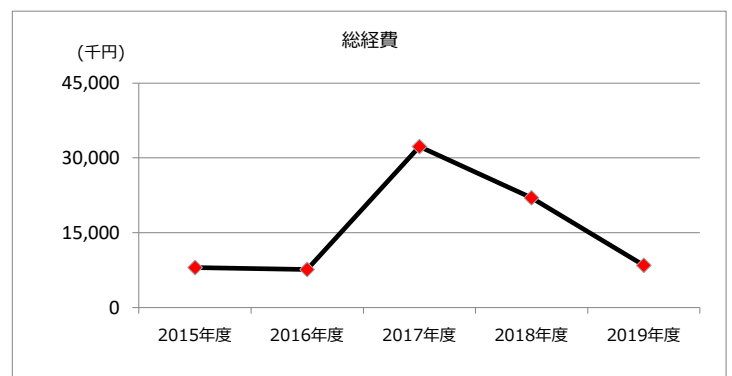
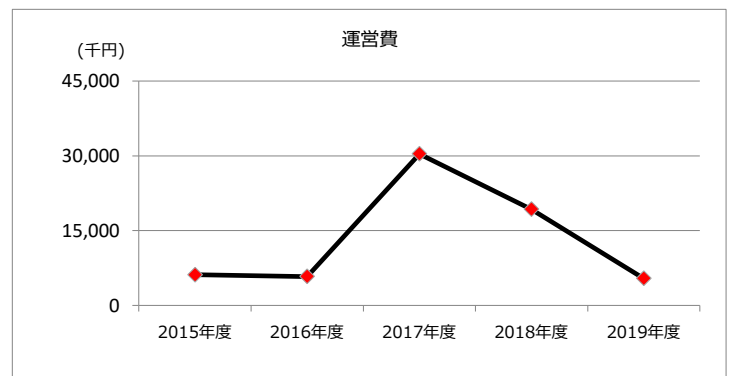
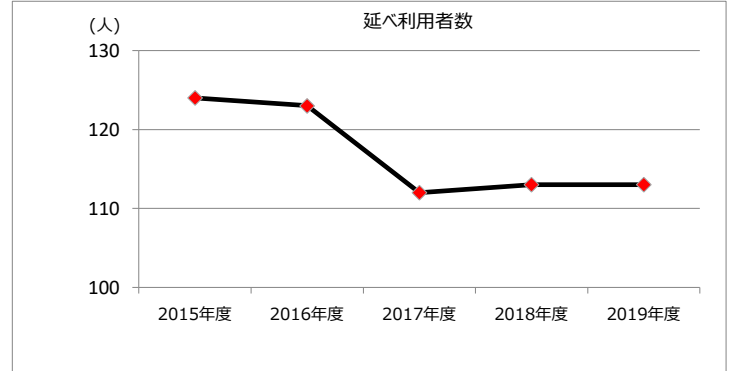
# 玉川保育園

## ② 施設評価

### 1 品質評価

建物名称	耐震性	現状の評価						
		評価年度	屋根屋上	外壁	空調設備	内装	排水管	電気設備
	有	2018	A	A	A	B	B	B
		2019	A	A	A	B	B	B
		2020						
		2021						
		2022						
-	-	2018	-	-	-	-	-	-
		2019	-	-	-	-	-	-
		2020	-	-	-	-	-	-
		2021	-	-	-	-	-	-
		2022	-	-	-	-	-	-
-	-	2018	-	-	-	-	-	-
		2019	-	-	-	-	-	-
		2020	-	-	-	-	-	-
		2021	-	-	-	-	-	-
		2022	-	-	-	-	-	-
-	-	2018	-	-	-	-	-	-
		2019	-	-	-	-	-	-
		2020	-	-	-	-	-	-
		2021	-	-	-	-	-	-
		2022	-	-	-	-	-	-
-	-	2018	-	-	-	-	-	-
		2019	-	-	-	-	-	-
		2020	-	-	-	-	-	-
		2021	-	-	-	-	-	-
		2022	-	-	-	-	-	-


### 2 機能・コスト評価



### 3 特記事項

施設名称	施設番号	00148
高座保育園		① 施設カルテ

## 1 施設概要

施設所在地	住居表示等	高蔵寺町北3丁目6番地3					
	代表地番	-					
所管課	保育課						
分類	大分類	公共施設					
	中分類	子育て支援施設					
	小分類	保育園					
	細分類	保育園					
運営及びその他	運営形態	直営	複合施設	単独			
土地	土地全体	-	面積計	3,415.00 m <sup>2</sup>	所有形態	一部所有	
	用途地域	第1種住居地域	建ぺい率	60%	容積率	200%	
建物	建物全体	建物数	4 棟	延面積計	971.16 m <sup>2</sup>	所有形態	所有
	主たる建物	棟用途	児童福祉施設	構造種別	鉄骨造	階数	地上 1 階 地下 -
		建築年度	1970年度	経過年数	49年		
駐車場	無			車椅子利用者用	無		

## 2 利用実績

データ件名	単位	2015年度	2016年度	2017年度	2018年度	2019年度	5年度平均
入園児童数	人	168	195	195	178	178	183
年間増減率	%	0.0	16.1	0.0	-8.7	0.0	-
入園率	%	100.0	100.0	100.0	98.9	98.9	99.6
年間増減率	%	0.0	0.0	0.0	-1.1	0.0	-

## 3 収入

項目	2015年度	2016年度	2017年度	2018年度	2019年度	5年度平均
	千円	千円	千円	千円	千円	千円
利用料金等	0	0	0	0	0	0

## 4 経費内訳

項目	2015年度	2016年度	2017年度	2018年度	2019年度	5年度平均
	千円	千円	千円	千円	千円	千円
維持管理費	6,079	7,841	9,663	9,788	8,413	8,357
指定管理料	0	0	0	0	0	0
運営費合計	6,079	7,841	9,663	9,788	8,413	8,357
減価償却費	718	718	718	751	770	735
総経費	6,797	8,559	10,381	10,539	9,183	9,092

## 5 単位当たりデータ比較

利用データ件名：入園児童数	2015年度	2016年度	2017年度	2018年度	2019年度
利用1件あたり運営費	36,185 円/人	40,210 円/人	49,554 円/人	54,989 円/人	47,264 円/人
利用1件あたり総経費	40,458 円/人	43,892 円/人	53,236 円/人	59,208 円/人	51,590 円/人
利用1件あたり利用料金等	0 円/人	0 円/人	0 円/人	0 円/人	0 円/人
利用料金等/運営費	0.0 %	0.0 %	0.0 %	0.0 %	0.0 %
利用料金等/総経費	0.0 %	0.0 %	0.0 %	0.0 %	0.0 %
項目	2015年度	2016年度	2017年度	2018年度	2019年度
建物1㎡あたり運営費	6,260 円/㎡	8,074 円/㎡	9,950 円/㎡	10,079 円/㎡	8,663 円/㎡
建物1㎡あたり総経費	6,999 円/㎡	8,813 円/㎡	10,689 円/㎡	10,852 円/㎡	9,456 円/㎡

## 6 簿価に関する情報

項目	金額
建物取得原価	95,292 千円
建物簿価	14,319 千円

## 7 特記事項

--

施設名称

施設番号

00148

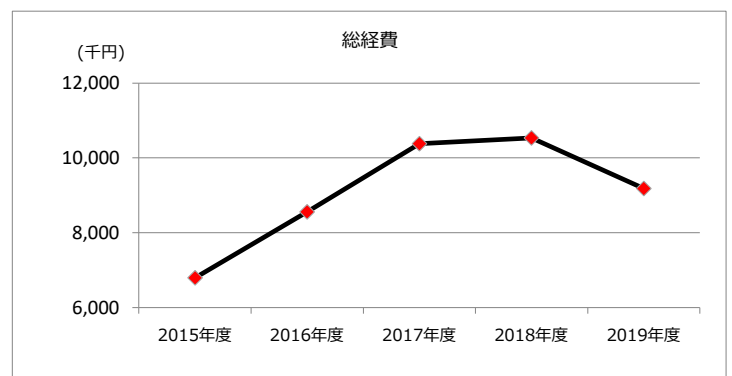
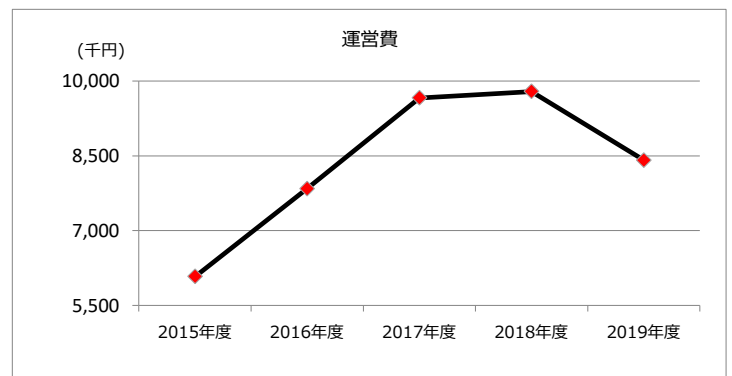
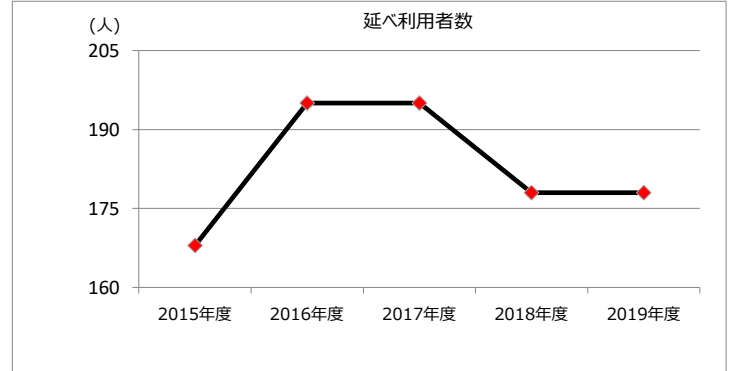
# 高座保育園

## ② 施設評価

### 1 品質評価

建物名称	耐震性	現状の評価						
		評価年度	屋根屋上	外壁	空調設備	内装	排水管	電気設備
	有	2018	B	B	A	C	D	C
		2019	B	B	A	C	D	C
		2020						
		2021						
		2022						
-	-	2018	-	-	-	-	-	-
		2019	-	-	-	-	-	-
		2020	-	-	-	-	-	-
		2021	-	-	-	-	-	-
		2022	-	-	-	-	-	-
-	-	2018	-	-	-	-	-	-
		2019	-	-	-	-	-	-
		2020	-	-	-	-	-	-
		2021	-	-	-	-	-	-
		2022	-	-	-	-	-	-
-	-	2018	-	-	-	-	-	-
		2019	-	-	-	-	-	-
		2020	-	-	-	-	-	-
		2021	-	-	-	-	-	-
		2022	-	-	-	-	-	-
-	-	2018	-	-	-	-	-	-
		2019	-	-	-	-	-	-
		2020	-	-	-	-	-	-
		2021	-	-	-	-	-	-
		2022	-	-	-	-	-	-


### 2 機能・コスト評価



### 3 特記事項

施設名称	施設番号	00149
出川保育園		① 施設カルテ

## 1 施設概要

施設所在地	住居表示等	出川町3丁目8番地2									
	代表地番	-									
所管課	保育課										
分類	大分類	公共施設									
	中分類	子育て支援施設									
	小分類	保育園									
	細分類	保育園									
運営及びその他	運営形態	直営	複合施設	単独							
	土地全体	-		面積計		3,133.89 m <sup>2</sup>	所有形態	所有			
土地	用途地域	第1種住居地域		建ぺい率		60%	容積率	200%			
	建物全体	建物数	5 棟		延面積計	1,077.05 m <sup>2</sup>	所有形態	所有			
主たる建物		棟用途	児童福祉施設		構造種別	鉄筋コンクリート造	階数	地上	1 階	地下	-
		建築年度	1979年度		経過年数	40年					
駐車場	無			車椅子利用者用	無						

## 2 利用実績

データ件名	単位	2015年度	2016年度	2017年度	2018年度	2019年度	5年度平均
入園児童数	人	229	227	221	229	229	227
年間増減率	%	0.0	-0.9	-2.6	3.6	0.0	-
入園率	%	100.0	100.0	98.2	92.7	92.7	96.7
年間増減率	%	0.0	0.0	-1.8	-5.6	0.0	-

## 3 収入

項目	2015年度	2016年度	2017年度	2018年度	2019年度	5年度平均
	千円	千円	千円	千円	千円	千円
利用料金等	0	0	0	0	0	0

## 4 経費内訳

項目	2015年度	2016年度	2017年度	2018年度	2019年度	5年度平均
	千円	千円	千円	千円	千円	千円
維持管理費	14,048	8,327	7,640	37,255	10,022	15,458
指定管理料	0	0	0	0	0	0
運営費合計	14,048	8,327	7,640	37,255	10,022	15,458
減価償却費	3,624	3,624	3,615	3,615	4,183	3,732
総経費	17,672	11,951	11,255	40,870	14,205	19,191

## 5 単位当たりデータ比較

利用データ件名：入園児童数	2015年度	2016年度	2017年度	2018年度	2019年度
利用1件あたり運営費	61,345 円/人	36,683 円/人	34,570 円/人	162,686 円/人	43,764 円/人
利用1件あたり総経費	77,170 円/人	52,648 円/人	50,928 円/人	178,472 円/人	62,031 円/人
利用1件あたり利用料金等	0 円/人	0 円/人	0 円/人	0 円/人	0 円/人
利用料金等/運営費	0.0 %	0.0 %	0.0 %	0.0 %	0.0 %
利用料金等/総経費	0.0 %	0.0 %	0.0 %	0.0 %	0.0 %
項目	2015年度	2016年度	2017年度	2018年度	2019年度
建物1㎡あたり運営費	13,043 円/㎡	7,731 円/㎡	7,093 円/㎡	34,590 円/㎡	9,305 円/㎡
建物1㎡あたり総経費	16,408 円/㎡	11,096 円/㎡	10,450 円/㎡	37,946 円/㎡	13,189 円/㎡

## 6 簿価に関する情報

項目	金額
建物取得原価	181,259 千円
建物簿価	53,495 千円

## 7 特記事項

--

施設名称

施設番号

00149

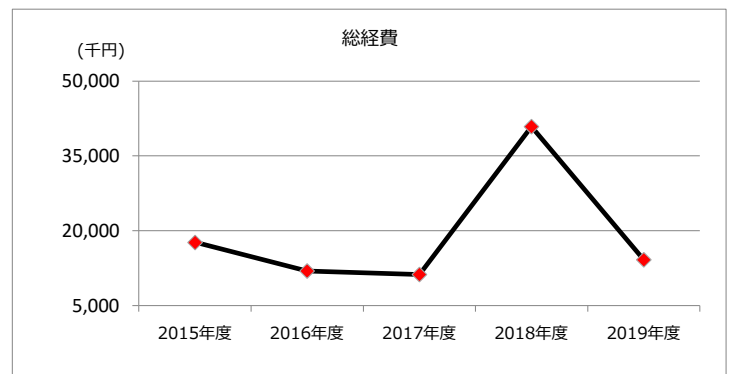
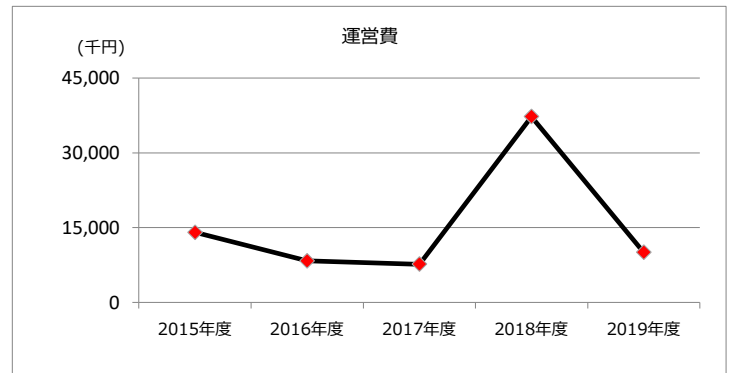
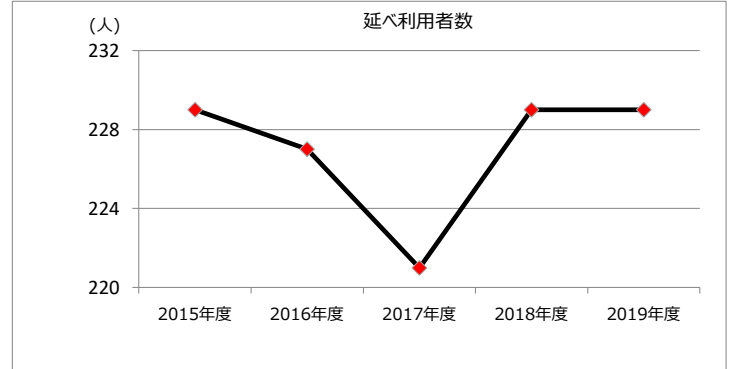
# 出川保育園

## ② 施設評価

### 1 品質評価

建物名称	耐震性	現状の評価						
		評価年度	屋根屋上	外壁	空調設備	内装	排水管	電気設備
	有	2018	A	A	A	C	C	C
		2019	A	A	A	C	C	C
		2020						
		2021						
		2022						
-	-	2018	-	-	-	-	-	-
		2019	-	-	-	-	-	-
		2020	-	-	-	-	-	-
		2021	-	-	-	-	-	-
		2022	-	-	-	-	-	-
-	-	2018	-	-	-	-	-	-
		2019	-	-	-	-	-	-
		2020	-	-	-	-	-	-
		2021	-	-	-	-	-	-
		2022	-	-	-	-	-	-
-	-	2018	-	-	-	-	-	-
		2019	-	-	-	-	-	-
		2020	-	-	-	-	-	-
		2021	-	-	-	-	-	-
		2022	-	-	-	-	-	-
-	-	2018	-	-	-	-	-	-
		2019	-	-	-	-	-	-
		2020	-	-	-	-	-	-
		2021	-	-	-	-	-	-
		2022	-	-	-	-	-	-


### 2 機能・コスト評価



### 3 特記事項

施設名称	施設番号	00150
坂下南保育園		① 施設カルテ

## 1 施設概要

施設所在地	住居表示等	坂下町4丁目3 3 2番地3								
	代表地番	-								
所管課	保育課									
分類	大分類	公共施設								
	中分類	子育て支援施設								
	小分類	保育園								
	細分類	保育園								
運営及びその他	運営形態	直営	複合施設	単独						
土地	土地全体	-	面積計	3,826.07 ㎡		所有形態	所有			
	用途地域	第1種住居地域	建ぺい率	60%		容積率	200%			
建物	建物全体	建物数	5 棟	延面積計	924.69 ㎡	所有形態	所有			
	主たる建物	棟用途	児童福祉施設	構造種別	鉄筋コンクリート造	階数	地上	1 階	地下	-
		建築年度	1978年度		経過年数	41年				
駐車場	無			車椅子利用者用	無					

## 2 利用実績

データ件名	単位	2015年度	2016年度	2017年度	2018年度	2019年度	5年度平均
入園児童数	人	96	107	109	100	100	102
年間増減率	%	0.0	11.5	1.9	-8.3	0.0	-
入園率	%	64.4	71.8	73.2	65.4	65.4	68.0
年間増減率	%	0.0	11.5	1.9	-10.7	0.0	-

## 3 収入

項目	2015年度	2016年度	2017年度	2018年度	2019年度	5年度平均
	千円	千円	千円	千円	千円	千円
利用料金等	0	0	0	0	0	0

## 4 経費内訳

項目	2015年度	2016年度	2017年度	2018年度	2019年度	5年度平均
	千円	千円	千円	千円	千円	千円
維持管理費	43,958	5,405	7,474	9,461	12,097	15,679
指定管理料	0	0	0	0	0	0
運営費合計	43,958	5,405	7,474	9,461	12,097	15,679
減価償却費	2,728	2,728	2,728	2,768	2,798	2,750
総経費	46,686	8,133	10,202	12,229	14,895	18,429

## 5 単位当たりデータ比較

利用データ件名：入園児童数	2015年度	2016年度	2017年度	2018年度	2019年度
利用1件あたり運営費	457,896 円/人	50,514 円/人	68,569 円/人	94,610 円/人	120,970 円/人
利用1件あたり総経費	486,313 円/人	76,009 円/人	93,596 円/人	122,290 円/人	148,950 円/人
利用1件あたり利用料金等	0 円/人	0 円/人	0 円/人	0 円/人	0 円/人
利用料金等/運営費	0.0 %	0.0 %	0.0 %	0.0 %	0.0 %
利用料金等/総経費	0.0 %	0.0 %	0.0 %	0.0 %	0.0 %
項目	2015年度	2016年度	2017年度	2018年度	2019年度
建物1㎡あたり運営費	47,538 円/㎡	5,845 円/㎡	8,083 円/㎡	10,232 円/㎡	13,082 円/㎡
建物1㎡あたり総経費	50,488 円/㎡	8,795 円/㎡	11,033 円/㎡	13,225 円/㎡	16,108 円/㎡

## 6 簿価に関する情報

項目	金額
建物取得原価	127,203 千円
建物簿価	15,070 千円

## 7 特記事項

--

施設名称

施設番号

00150

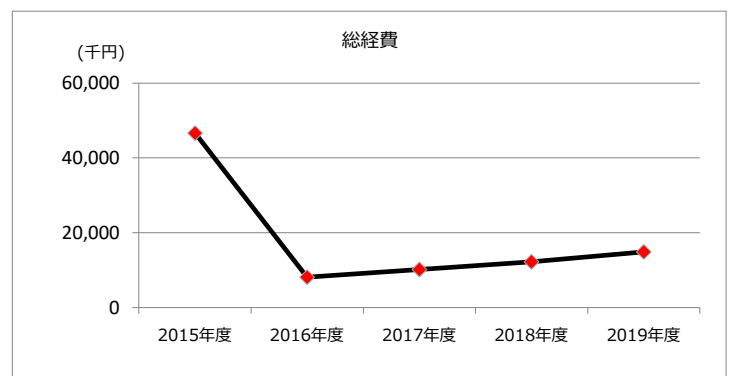
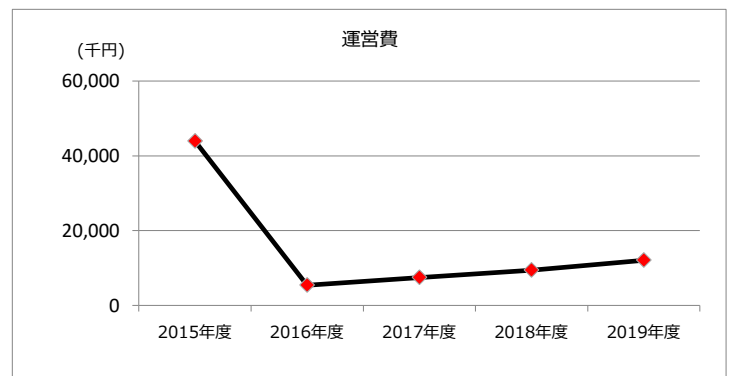
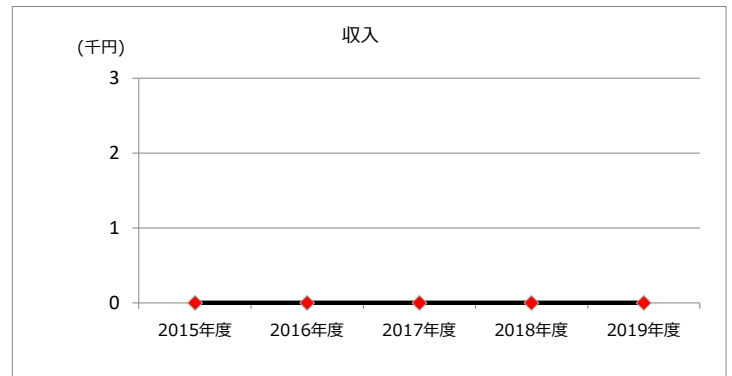
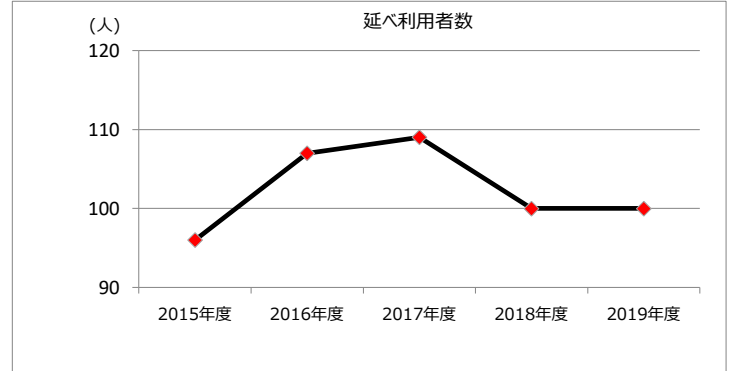
# 坂下南保育園

## ② 施設評価

### 1 品質評価

建物名称	耐震性	現状の評価						
		評価年度	屋根屋上	外壁	空調設備	内装	排水管	電気設備
	有	2018	A	A	A	C	C	C
		2019	A	A	A	C	C	C
		2020						
		2021						
		2022						
-	-	2018	-	-	-	-	-	-
		2019	-	-	-	-	-	-
		2020	-	-	-	-	-	-
		2021	-	-	-	-	-	-
		2022	-	-	-	-	-	-
-	-	2018	-	-	-	-	-	-
		2019	-	-	-	-	-	-
		2020	-	-	-	-	-	-
		2021	-	-	-	-	-	-
		2022	-	-	-	-	-	-
-	-	2018	-	-	-	-	-	-
		2019	-	-	-	-	-	-
		2020	-	-	-	-	-	-
		2021	-	-	-	-	-	-
		2022	-	-	-	-	-	-
-	-	2018	-	-	-	-	-	-
		2019	-	-	-	-	-	-
		2020	-	-	-	-	-	-
		2021	-	-	-	-	-	-
		2022	-	-	-	-	-	-

### 2 機能・コスト評価




### 3 特記事項



施設名称	施設番号	00151
坂下北保育園		① 施設カルテ

## 1 施設概要

施設所在地	住居表示等	明知町 8 7 5 番地							
	代表地番	-							
所管課	保育課								
分類	大分類	公共施設							
	中分類	子育て支援施設							
	小分類	保育園							
	細分類	保育園							
運営及びその他	運営形態	直営	複合施設	単独					
土地	土地全体	-		面積計	2,348.64 m <sup>2</sup>	所有形態	所有		
	用途地域	指定なし		建ぺい率	60%	容積率	200%		
建物	建物全体	建物数	2 棟		延面積計	680.76 m <sup>2</sup>	所有形態	所有	
		棟用途	児童福祉施設		構造種別	鉄骨造	階数 地上	1 階	地下
	主たる建物	建築年度	1973年度		経過年数	46年			
					車椅子利用者用	無			
駐車場	無								

## 2 利用実績

データ件名	単位	2015年度	2016年度	2017年度	2018年度	2019年度	5年度平均
入園児童数	人	41	56	57	57	57	54
年間増減率	%	0.0	36.6	1.8	0.0	0.0	-
入園率	%	36.9	50.5	51.4	50.9	50.9	48.1
年間増減率	%	0.0	36.9	1.8	-1.0	0.0	-

## 3 収入

項目	2015年度	2016年度	2017年度	2018年度	2019年度	5年度平均
	千円	千円	千円	千円	千円	千円
利用料金等	0	0	0	0	0	0

## 4 経費内訳

項目	2015年度	2016年度	2017年度	2018年度	2019年度	5年度平均
	千円	千円	千円	千円	千円	千円
維持管理費	6,032	7,343	6,476	6,836	5,133	6,364
指定管理料	0	0	0	0	0	0
運営費合計	6,032	7,343	6,476	6,836	5,133	6,364
減価償却費	0	0	0	49	116	33
総経費	6,032	7,343	6,476	6,885	5,249	6,397

## 5 単位当たりデータ比較

利用データ件名：入園児童数	2015年度	2016年度	2017年度	2018年度	2019年度
利用1件あたり運営費	147,122 円/人	131,125 円/人	113,614 円/人	119,930 円/人	90,053 円/人
利用1件あたり総経費	147,122 円/人	131,125 円/人	113,614 円/人	120,789 円/人	92,088 円/人
利用1件あたり利用料金等	0 円/人	0 円/人	0 円/人	0 円/人	0 円/人
利用料金等/運営費	0.0 %	0.0 %	0.0 %	0.0 %	0.0 %
利用料金等/総経費	0.0 %	0.0 %	0.0 %	0.0 %	0.0 %
項目	2015年度	2016年度	2017年度	2018年度	2019年度
建物1㎡あたり運営費	8,861 円/㎡	10,786 円/㎡	9,513 円/㎡	10,042 円/㎡	7,540 円/㎡
建物1㎡あたり総経費	8,861 円/㎡	10,786 円/㎡	9,513 円/㎡	10,114 円/㎡	7,711 円/㎡

## 6 簿価に関する情報

項目	金額
建物取得原価	60,476 千円
建物簿価	3,426 千円

## 7 特記事項

--

施設名称

施設番号

00151

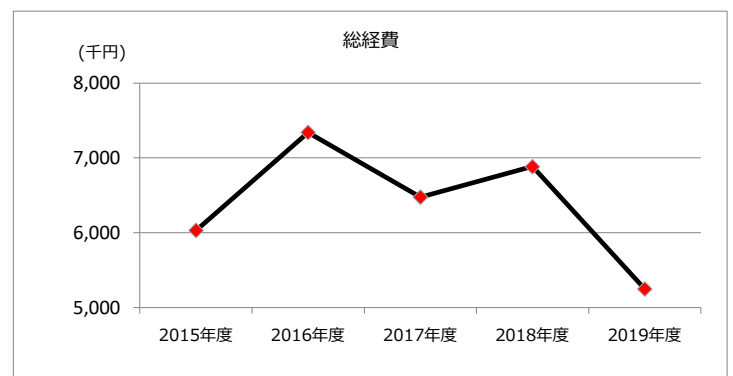
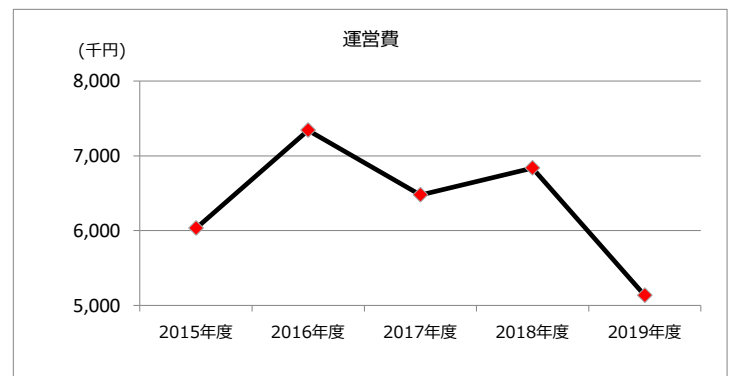
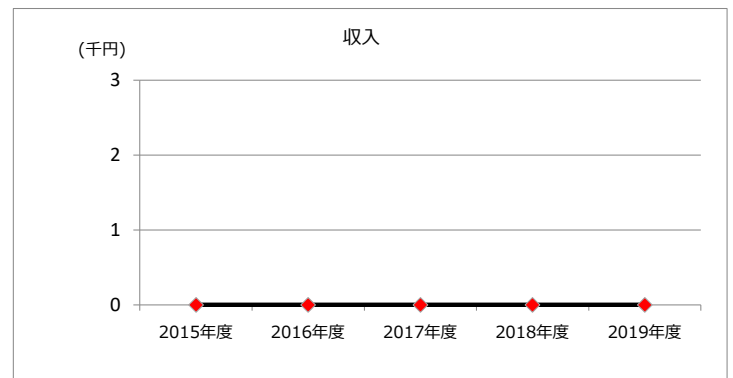
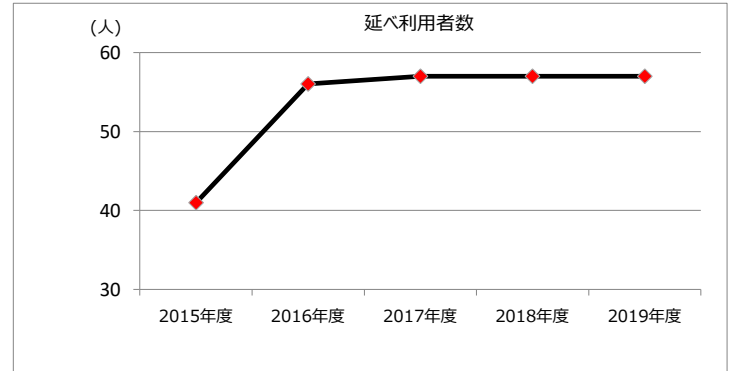
# 坂下北保育園

## ② 施設評価

### 1 品質評価

建物名称	耐震性	現状の評価						
		評価年度	屋根屋上	外壁	空調設備	内装	排水管	電気設備
	有	2018	B	B	B	C	C	C
		2019	B	B	B	C	C	C
		2020						
		2021						
		2022						
-	-	2018	-	-	-	-	-	-
		2019	-	-	-	-	-	-
		2020	-	-	-	-	-	-
		2021	-	-	-	-	-	-
		2022	-	-	-	-	-	-
-	-	2018	-	-	-	-	-	-
		2019	-	-	-	-	-	-
		2020	-	-	-	-	-	-
		2021	-	-	-	-	-	-
		2022	-	-	-	-	-	-
-	-	2018	-	-	-	-	-	-
		2019	-	-	-	-	-	-
		2020	-	-	-	-	-	-
		2021	-	-	-	-	-	-
		2022	-	-	-	-	-	-
-	-	2018	-	-	-	-	-	-
		2019	-	-	-	-	-	-
		2020	-	-	-	-	-	-
		2021	-	-	-	-	-	-
		2022	-	-	-	-	-	-


### 2 機能・コスト評価



### 3 特記事項

施設名称	施設番号	00152
外之原保育園		① 施設カルテ

## 1 施設概要

施設所在地	住居表示等	外之原町2486番地4							
	代表地番	-							
所管課	保育課								
分類	大分類	公共施設							
	中分類	子育て支援施設							
	小分類	保育園							
	細分類	保育園							
運営及びその他	運営形態	直営	複合施設	単独					
土地	土地全体	-		面積計	1,077.25 m <sup>2</sup>	所有形態	所有		
	用途地域	指定なし		建ぺい率	60%	容積率	200%		
建物	建物全体	建物数	1 棟	延面積計	272.16 m <sup>2</sup>	所有形態	所有		
	主たる建物	棟用途	児童福祉施設	構造種別	鉄骨造	階数 地上	1 階	地下	-
		建築年度	1968年度		経過年数	51年			
					経過年数	51年			
駐車場	無			車椅子利用者用	無				

## 2 利用実績

データ件名	単位	2015年度	2016年度	2017年度	2018年度	2019年度	5年度平均
入園児童数	人	30	30	22	22	22	25
年間増減率	%	0.0	0.0	-26.7	0.0	0.0	-
入園率	%	50.0	50.0	36.7	27.5	27.5	38.3
年間増減率	%	0.0	0.0	-26.6	-25.1	0.0	-

## 3 収入

項目	2015年度	2016年度	2017年度	2018年度	2019年度	5年度平均
	千円	千円	千円	千円	千円	千円
利用料金等	0	0	0	0	0	0

## 4 経費内訳

項目	2015年度	2016年度	2017年度	2018年度	2019年度	5年度平均
	千円	千円	千円	千円	千円	千円
維持管理費	5,213	6,184	2,840	4,826	3,373	4,487
指定管理料	0	0	0	0	0	0
運営費合計	5,213	6,184	2,840	4,826	3,373	4,487
減価償却費	0	0	0	5	19	5
総経費	5,213	6,184	2,840	4,831	3,392	4,492

## 5 単位当たりデータ比較

利用データ件名：入園児童数	2015年度	2016年度	2017年度	2018年度	2019年度
利用1件あたり運営費	173,767 円/人	206,133 円/人	129,091 円/人	219,364 円/人	153,318 円/人
利用1件あたり総経費	173,767 円/人	206,133 円/人	129,091 円/人	219,591 円/人	154,182 円/人
利用1件あたり利用料金等	0 円/人	0 円/人	0 円/人	0 円/人	0 円/人
利用料金等/運営費	0.0 %	0.0 %	0.0 %	0.0 %	0.0 %
利用料金等/総経費	0.0 %	0.0 %	0.0 %	0.0 %	0.0 %
項目	2015年度	2016年度	2017年度	2018年度	2019年度
建物1㎡あたり運営費	19,154 円/㎡	22,722 円/㎡	10,435 円/㎡	17,732 円/㎡	12,393 円/㎡
建物1㎡あたり総経費	19,154 円/㎡	22,722 円/㎡	10,435 円/㎡	17,751 円/㎡	12,463 円/㎡

## 6 簿価に関する情報

項目	金額
建物取得原価	22,927 千円
建物簿価	611 千円

## 7 特記事項

--

施設名称

施設番号

00152

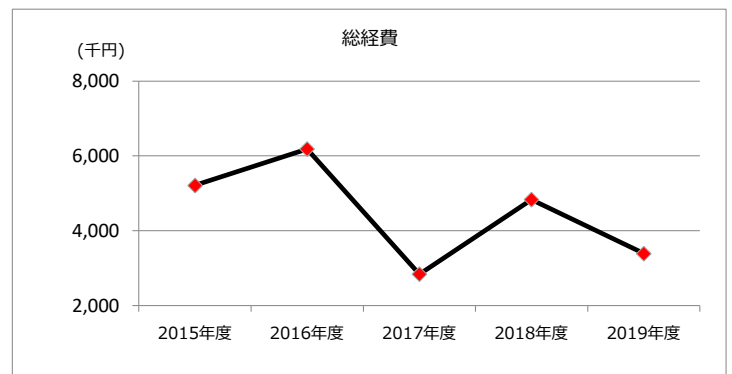
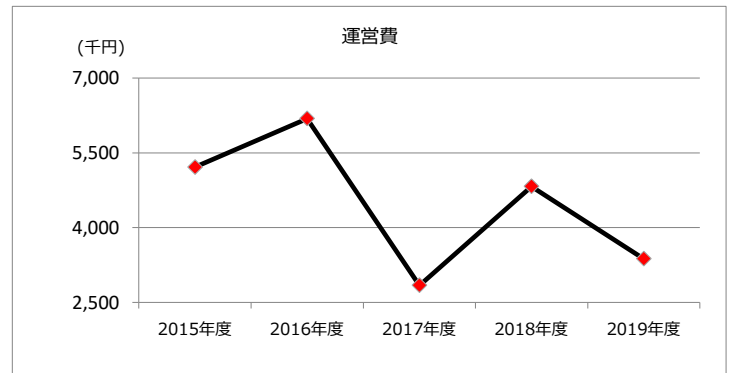
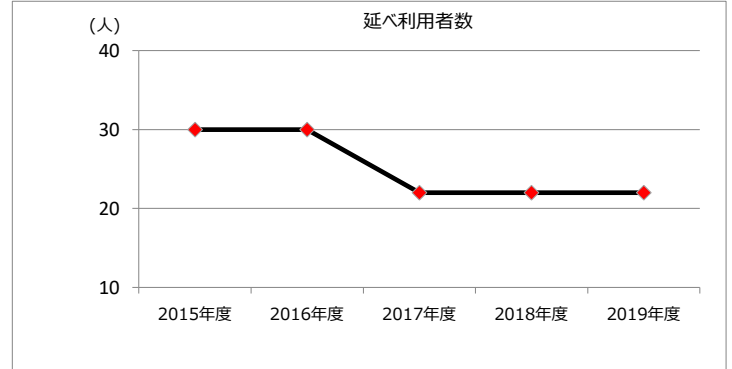
# 外之原保育園

## ② 施設評価

### 1 品質評価

建物名称	耐震性	現状の評価						
		評価年度	屋根屋上	外壁	空調設備	内装	排水管	電気設備
	有	2018	B	B	B	C	C	C
		2019	B	B	B	C	C	C
		2020						
		2021						
		2022						
-	-	2018	-	-	-	-	-	-
		2019	-	-	-	-	-	-
		2020	-	-	-	-	-	-
		2021	-	-	-	-	-	-
		2022	-	-	-	-	-	-
-	-	2018	-	-	-	-	-	-
		2019	-	-	-	-	-	-
		2020	-	-	-	-	-	-
		2021	-	-	-	-	-	-
		2022	-	-	-	-	-	-
-	-	2018	-	-	-	-	-	-
		2019	-	-	-	-	-	-
		2020	-	-	-	-	-	-
		2021	-	-	-	-	-	-
		2022	-	-	-	-	-	-
-	-	2018	-	-	-	-	-	-
		2019	-	-	-	-	-	-
		2020	-	-	-	-	-	-
		2021	-	-	-	-	-	-
		2022	-	-	-	-	-	-

### 2 機能・コスト評価



### 3 特記事項

施設名称	施設番号	00153
上八田保育園		① 施設カルテ

## 1 施設概要

施設所在地	住居表示等	八田町2丁目13番地6							
	代表地番	-							
所管課	保育課								
分類	大分類	公共施設							
	中分類	子育て支援施設							
	小分類	保育園							
	細分類	保育園							
運営及びその他	運営形態	直営	複合施設	単独					
土地	土地全体	-	面積計	2,987.88 m <sup>2</sup>	所有形態	所有			
	用途地域	第1種中高層住居専用地域	建ぺい率	60%	容積率	200%			
建物	建物全体	建物数	3 棟	延面積計	1,083.52 m <sup>2</sup>	所有形態	所有		
	主たる建物	棟用途	児童福祉施設	構造種別	鉄筋コンクリート造	階数 地上	1 階	地下	-
		建築年度	1973年度		経過年数	46年			
駐車場	無			車椅子利用者用	無				

## 2 利用実績

データ件名	単位	2015年度	2016年度	2017年度	2018年度	2019年度	5年度平均
入園児童数	人	150	166	158	147	147	154
年間増減率	%	0.0	10.7	-4.8	-7.0	0.0	-
入園率	%	88.2	97.6	92.9	72.8	72.8	84.9
年間増減率	%	0.0	10.7	-4.8	-21.6	0.0	-

## 3 収入

項目	2015年度	2016年度	2017年度	2018年度	2019年度	5年度平均
	千円	千円	千円	千円	千円	千円
利用料金等	0	0	0	0	0	0

## 4 経費内訳

項目	2015年度	2016年度	2017年度	2018年度	2019年度	5年度平均
	千円	千円	千円	千円	千円	千円
維持管理費	5,833	7,027	7,113	12,040	27,920	11,987
指定管理料	0	0	0	0	0	0
運営費合計	5,833	7,027	7,113	12,040	27,920	11,987
減価償却費	3,495	3,495	3,495	3,521	1,924	3,186
総経費	9,328	10,522	10,608	15,561	29,844	15,173

## 5 単位当たりデータ比較

利用データ件名：入園児童数	2015年度	2016年度	2017年度	2018年度	2019年度
利用1件あたり運営費	38,887 円/人	42,331 円/人	45,019 円/人	81,905 円/人	189,932 円/人
利用1件あたり総経費	62,187 円/人	63,386 円/人	67,139 円/人	105,857 円/人	203,020 円/人
利用1件あたり利用料金等	0 円/人	0 円/人	0 円/人	0 円/人	0 円/人
利用料金等/運営費	0.0 %	0.0 %	0.0 %	0.0 %	0.0 %
利用料金等/総経費	0.0 %	0.0 %	0.0 %	0.0 %	0.0 %
項目	2015年度	2016年度	2017年度	2018年度	2019年度
建物1㎡あたり運営費	5,383 円/㎡	6,485 円/㎡	6,565 円/㎡	11,112 円/㎡	25,768 円/㎡
建物1㎡あたり総経費	8,609 円/㎡	9,711 円/㎡	9,790 円/㎡	14,362 円/㎡	27,544 円/㎡

## 6 簿価に関する情報

項目	金額
建物取得原価	157,094 千円
建物簿価	11,144 千円

## 7 特記事項

--

施設名称

施設番号

00153

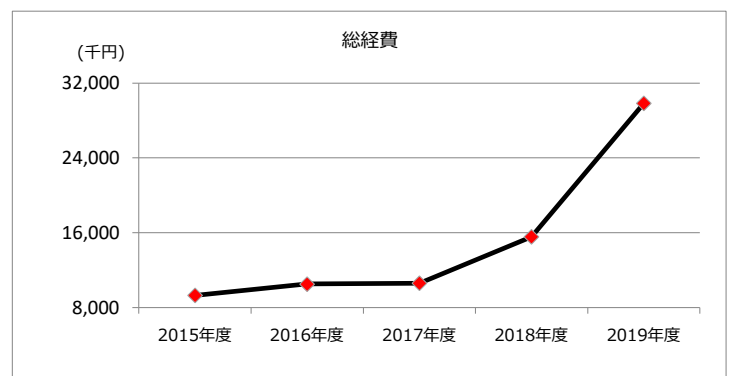
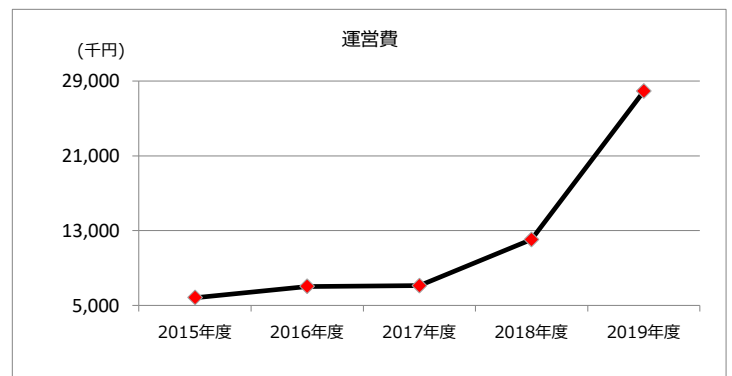
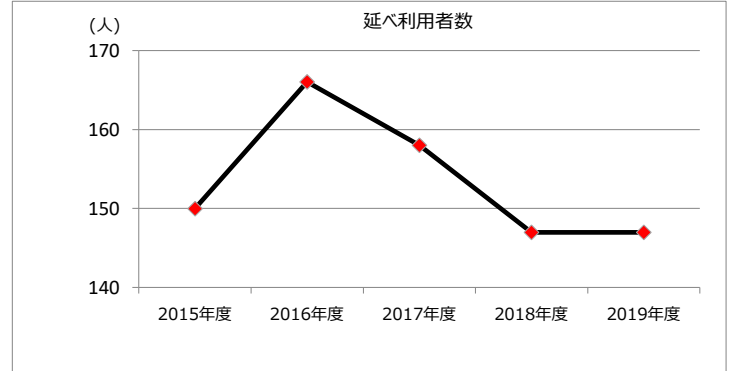
# 上八田保育園

## ② 施設評価

### 1 品質評価

建物名称	耐震性	現状の評価						
		評価年度	屋根屋上	外壁	空調設備	内装	排水管	電気設備
	有	2018	A	A	A	C	D	C
		2019	A	A	A	C	D	C
		2020						
		2021						
		2022						
-	-	2018	-	-	-	-	-	-
		2019	-	-	-	-	-	-
		2020	-	-	-	-	-	-
		2021	-	-	-	-	-	-
		2022	-	-	-	-	-	-
-	-	2018	-	-	-	-	-	-
		2019	-	-	-	-	-	-
		2020	-	-	-	-	-	-
		2021	-	-	-	-	-	-
		2022	-	-	-	-	-	-
-	-	2018	-	-	-	-	-	-
		2019	-	-	-	-	-	-
		2020	-	-	-	-	-	-
		2021	-	-	-	-	-	-
		2022	-	-	-	-	-	-
-	-	2018	-	-	-	-	-	-
		2019	-	-	-	-	-	-
		2020	-	-	-	-	-	-
		2021	-	-	-	-	-	-
		2022	-	-	-	-	-	-

### 2 機能・コスト評価



### 3 特記事項

施設名称	施設番号	00154
松原保育園		① 施設カルテ

## 1 施設概要

施設所在地	住居表示等	東野町2丁目5番地1						
	代表地番	-						
所管課	保育課							
分類	大分類	公共施設						
	中分類	子育て支援施設						
	小分類	保育園						
	細分類	保育園						
運営及びその他	運営形態	直営	複合施設	単独				
土地	土地全体	-	面積計	2,773.31 ㎡		所有形態	所有	
	用途地域	第1種中高層住居専用地域	建ぺい率	60%		容積率	200%	
建物	建物全体	建物数	2 棟		延面積計	1,059.47 ㎡		
		棟用途	児童福祉施設		構造種別	鉄筋コンクリート造		
	主たる建物	建築年度	1978年度		経過年数	41年		
		階段	地上	2 階	地下	-		
駐車場	無			車椅子利用者用	無			

## 2 利用実績

データ件名	単位	2015年度	2016年度	2017年度	2018年度	2019年度	5年度平均
入園児童数	人	203	211	204	189	189	199
年間増減率	%	0.0	3.9	-3.3	-7.4	0.0	-
入園率	%	100.0	100.0	100.0	76.5	76.5	90.6
年間増減率	%	0.0	0.0	0.0	-23.5	0.0	-

## 3 収入

項目	2015年度	2016年度	2017年度	2018年度	2019年度	5年度平均
	千円	千円	千円	千円	千円	千円
利用料金等	0	0	0	0	0	0

## 4 経費内訳

項目	2015年度	2016年度	2017年度	2018年度	2019年度	5年度平均
	千円	千円	千円	千円	千円	千円
維持管理費	42,542	6,097	9,366	7,626	12,342	15,595
指定管理料	0	0	0	0	0	0
運営費合計	42,542	6,097	9,366	7,626	12,342	15,595
減価償却費	3,115	3,115	3,115	3,143	3,143	3,126
総経費	45,657	9,212	12,481	10,769	15,485	18,721

## 5 単位当たりデータ比較

利用データ件名：入園児童数	2015年度	2016年度	2017年度	2018年度	2019年度
利用1件あたり運営費	209,567 円/人	28,896 円/人	45,912 円/人	40,349 円/人	65,302 円/人
利用1件あたり総経費	224,911 円/人	43,659 円/人	61,181 円/人	56,979 円/人	81,931 円/人
利用1件あたり利用料金等	0 円/人	0 円/人	0 円/人	0 円/人	0 円/人
利用料金等/運営費	0.0 %	0.0 %	0.0 %	0.0 %	0.0 %
利用料金等/総経費	0.0 %	0.0 %	0.0 %	0.0 %	0.0 %
項目	2015年度	2016年度	2017年度	2018年度	2019年度
建物1㎡あたり運営費	40,154 円/㎡	5,755 円/㎡	8,840 円/㎡	7,198 円/㎡	11,649 円/㎡
建物1㎡あたり総経費	43,094 円/㎡	8,695 円/㎡	11,780 円/㎡	10,165 円/㎡	14,616 円/㎡

## 6 簿価に関する情報

項目	金額
建物取得原価	144,129 千円
建物簿価	14,870 千円

## 7 特記事項

--

施設名称

施設番号

00154

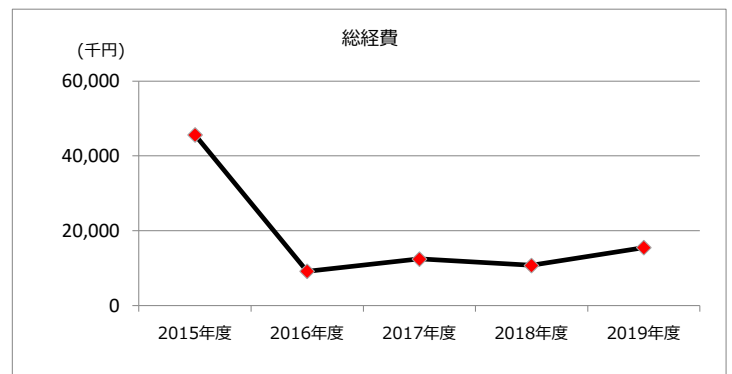
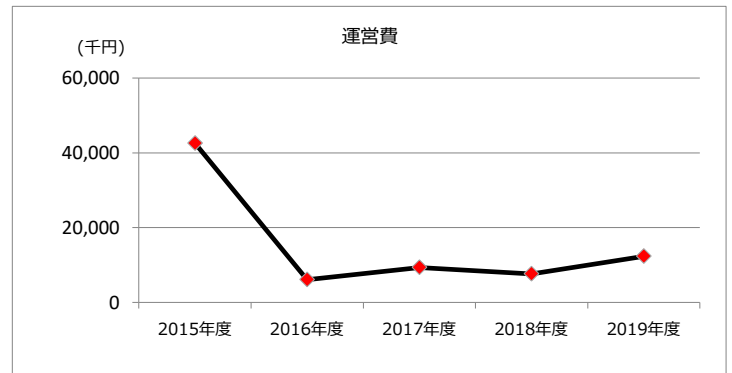
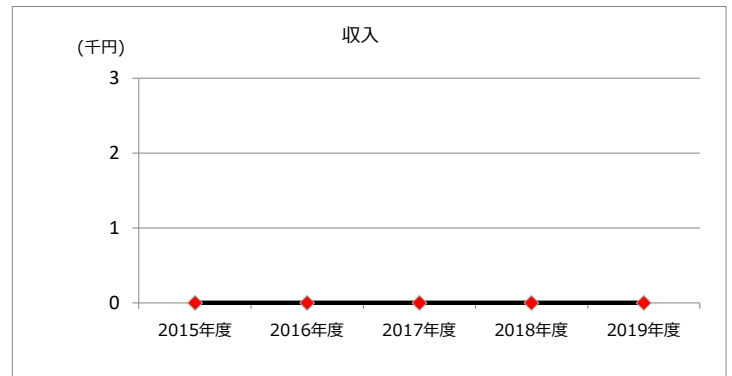
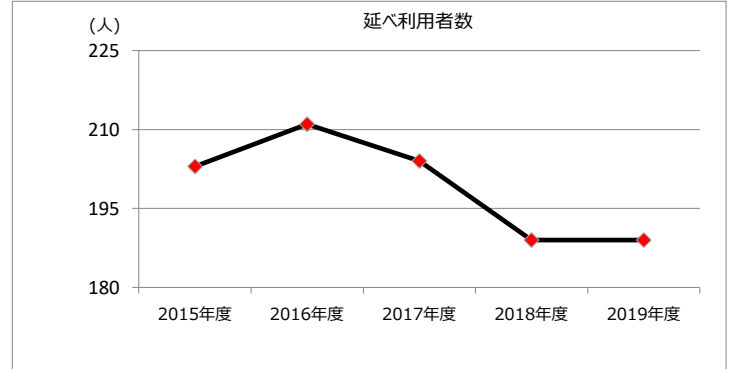
# 松原保育園

## ② 施設評価

### 1 品質評価

建物名称	耐震性	現状の評価						
		評価年度	屋根屋上	外壁	空調設備	内装	排水管	電気設備
	有	2018	A	A	A	C	C	C
		2019	A	A	A	C	C	C
		2020						
		2021						
		2022						
-	-	2018	-	-	-	-	-	-
		2019	-	-	-	-	-	-
		2020	-	-	-	-	-	-
		2021	-	-	-	-	-	-
		2022	-	-	-	-	-	-
-	-	2018	-	-	-	-	-	-
		2019	-	-	-	-	-	-
		2020	-	-	-	-	-	-
		2021	-	-	-	-	-	-
		2022	-	-	-	-	-	-
-	-	2018	-	-	-	-	-	-
		2019	-	-	-	-	-	-
		2020	-	-	-	-	-	-
		2021	-	-	-	-	-	-
		2022	-	-	-	-	-	-
-	-	2018	-	-	-	-	-	-
		2019	-	-	-	-	-	-
		2020	-	-	-	-	-	-
		2021	-	-	-	-	-	-
		2022	-	-	-	-	-	-

### 2 機能・コスト評価




### 3 特記事項



施設名称	施設番号	00155
白山保育園		① 施設カルテ

## 1 施設概要

施設所在地	住居表示等	味美白山町2丁目3番地2							
	代表地番	-							
所管課	保育課								
分類	大分類	公共施設							
	中分類	子育て支援施設							
	小分類	保育園							
	細分類	保育園							
運営及びその他	運営形態	直営	複合施設	単独					
土地	土地全体	-	面積計	2,287.37 ㎡		所有形態	所有		
	用途地域	第1種住居地域	建ぺい率	60%		容積率	200%		
建物	建物全体	建物数	1 棟	延面積計	715.59 ㎡	所有形態	所有		
	主たる建物	棟用途	児童福祉施設	構造種別	鉄筋コンクリート造	階数 地上	2 階	地下	-
		建築年度	1967年度	経過年数	52年				
駐車場	無			車椅子利用者用	無				

## 2 利用実績

データ件名	単位	2015年度	2016年度	2017年度	2018年度	2019年度	5年度平均
入園児童数	人	97	109	109	119	119	111
年間増減率	%	0.0	12.4	0.0	9.2	0.0	-
入園率	%	74.6	83.8	83.8	93.0	93.0	85.6
年間増減率	%	0.0	12.3	0.0	11.0	0.0	-

## 3 収入

項目	2015年度	2016年度	2017年度	2018年度	2019年度	5年度平均
	千円	千円	千円	千円	千円	千円
利用料金等	0	0	0	0	0	0

## 4 経費内訳

項目	2015年度	2016年度	2017年度	2018年度	2019年度	5年度平均
	千円	千円	千円	千円	千円	千円
維持管理費	5,372	6,345	41,414	7,068	8,351	13,710
指定管理料	0	0	0	0	0	0
運営費合計	5,372	6,345	41,414	7,068	8,351	13,710
減価償却費	0	0	0	825	825	330
総経費	5,372	6,345	41,414	7,893	9,176	14,040

## 5 単位当たりデータ比較

利用データ件名：入園児童数	2015年度	2016年度	2017年度	2018年度	2019年度
利用1件あたり運営費	55,381 円/人	58,211 円/人	379,945 円/人	59,395 円/人	70,176 円/人
利用1件あたり総経費	55,381 円/人	58,211 円/人	379,945 円/人	66,328 円/人	77,109 円/人
利用1件あたり利用料金等	0 円/人	0 円/人	0 円/人	0 円/人	0 円/人
利用料金等/運営費	0.0 %	0.0 %	0.0 %	0.0 %	0.0 %
利用料金等/総経費	0.0 %	0.0 %	0.0 %	0.0 %	0.0 %
項目	2015年度	2016年度	2017年度	2018年度	2019年度
建物1㎡あたり運営費	7,507 円/㎡	8,867 円/㎡	57,874 円/㎡	9,877 円/㎡	11,670 円/㎡
建物1㎡あたり総経費	7,507 円/㎡	8,867 円/㎡	57,874 円/㎡	11,030 円/㎡	12,823 円/㎡

## 6 簿価に関する情報

項目	金額
建物取得原価	137,095 千円
建物簿価	35,865 千円

## 7 特記事項

--

施設名称

施設番号

00155

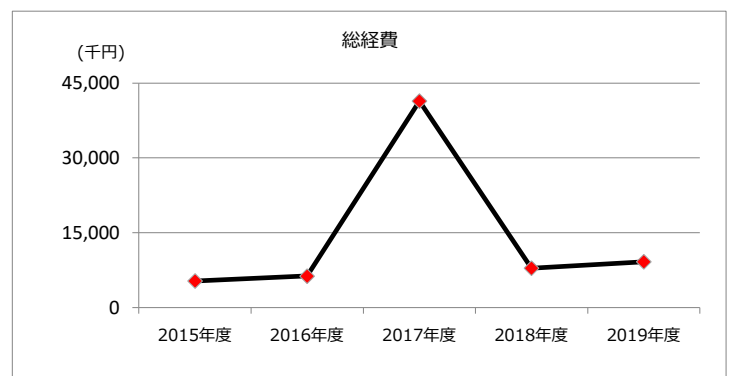
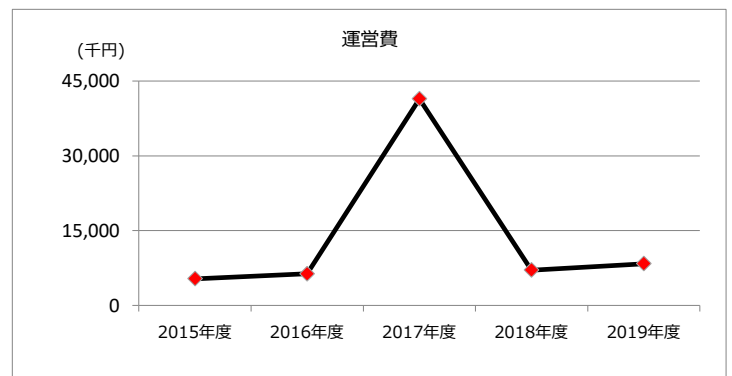
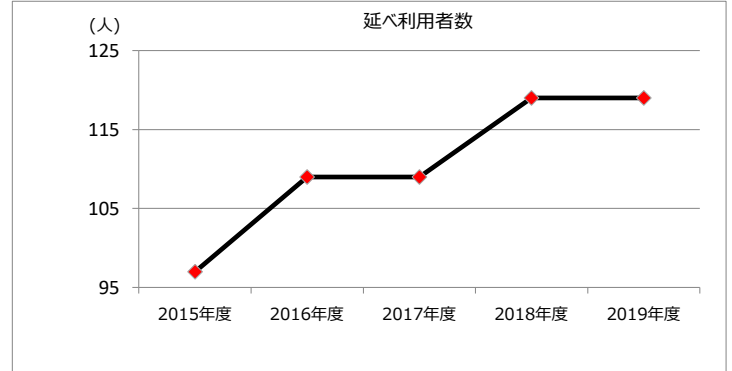
# 白山保育園

## ② 施設評価

### 1 品質評価

建物名称	耐震性	現状の評価						
		評価年度	屋根屋上	外壁	空調設備	内装	排水管	電気設備
	有	2018	A	A	A	C	C	C
		2019	A	A	A	C	C	C
		2020						
		2021						
		2022						
-	-	2018	-	-	-	-	-	-
		2019	-	-	-	-	-	-
		2020	-	-	-	-	-	-
		2021	-	-	-	-	-	-
		2022	-	-	-	-	-	-
-	-	2018	-	-	-	-	-	-
		2019	-	-	-	-	-	-
		2020	-	-	-	-	-	-
		2021	-	-	-	-	-	-
		2022	-	-	-	-	-	-
-	-	2018	-	-	-	-	-	-
		2019	-	-	-	-	-	-
		2020	-	-	-	-	-	-
		2021	-	-	-	-	-	-
		2022	-	-	-	-	-	-
-	-	2018	-	-	-	-	-	-
		2019	-	-	-	-	-	-
		2020	-	-	-	-	-	-
		2021	-	-	-	-	-	-
		2022	-	-	-	-	-	-


### 2 機能・コスト評価



### 3 特記事項

施設名称	施設番号	00156
牛山保育園		① 施設カルテ

## 1 施設概要

施設所在地	住居表示等	牛山町2200番地44								
	代表地番	-								
所管課	保育課									
分類	大分類	公共施設								
	中分類	子育て支援施設								
	小分類	保育園								
	細分類	保育園								
運営及びその他	運営形態	直営	複合施設		単独					
土地	土地全体	-			面積計	1,732.61 m <sup>2</sup>	所有形態	所有		
	用途地域	指定なし			建ぺい率	60%	容積率	200%		
建物	建物全体	建物数	1 棟		延面積計	665.52 m <sup>2</sup>	所有形態	所有		
		棟用途	児童福祉施設		構造種別	鉄筋コンクリート造	階数	地上	2 階	地下
	主たる建物	建築年度	1969年度		経過年数	50年				
					車椅子利用者用	無				
駐車場	無									

## 2 利用実績

データ件名	単位	2015年度	2016年度	2017年度	2018年度	2019年度	5年度平均
入園児童数	人	64	54	53	61	61	59
年間増減率	%	0.0	-15.6	-1.9	15.1	0.0	-
入園率	%	58.2	49.1	48.2	56.5	56.5	53.7
年間増減率	%	0.0	-15.6	-1.8	17.2	0.0	-

## 3 収入

項目	2015年度	2016年度	2017年度	2018年度	2019年度	5年度平均
	千円	千円	千円	千円	千円	千円
利用料金等	0	0	0	0	0	0

## 4 経費内訳

項目	2015年度	2016年度	2017年度	2018年度	2019年度	5年度平均
	千円	千円	千円	千円	千円	千円
維持管理費	6,445	5,624	4,542	10,442	8,617	7,134
指定管理料	0	0	0	0	0	0
運営費合計	6,445	5,624	4,542	10,442	8,617	7,134
減価償却費	0	0	0	10	42	10
総経費	6,445	5,624	4,542	10,452	8,659	7,144

## 5 単位当たりデータ比較

利用データ件名：入園児童数	2015年度	2016年度	2017年度	2018年度	2019年度
利用1件あたり運営費	100,703 円/人	104,148 円/人	85,698 円/人	171,180 円/人	141,262 円/人
利用1件あたり総経費	100,703 円/人	104,148 円/人	85,698 円/人	171,344 円/人	141,951 円/人
利用1件あたり利用料金等	0 円/人	0 円/人	0 円/人	0 円/人	0 円/人
利用料金等/運営費	0.0 %	0.0 %	0.0 %	0.0 %	0.0 %
利用料金等/総経費	0.0 %	0.0 %	0.0 %	0.0 %	0.0 %
項目	2015年度	2016年度	2017年度	2018年度	2019年度
建物1㎡あたり運営費	9,684 円/㎡	8,451 円/㎡	6,825 円/㎡	15,690 円/㎡	12,948 円/㎡
建物1㎡あたり総経費	9,684 円/㎡	8,451 円/㎡	6,825 円/㎡	15,705 円/㎡	13,011 円/㎡

## 6 簿価に関する情報

項目	金額
建物取得原価	93,498 千円
建物簿価	1,875 千円

## 7 特記事項

--

施設名称

施設番号

00156

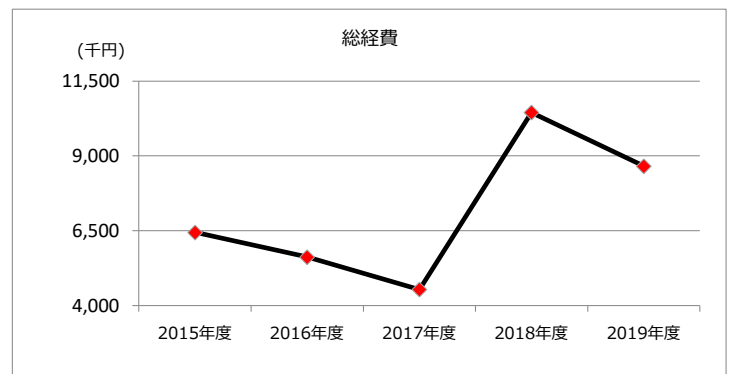
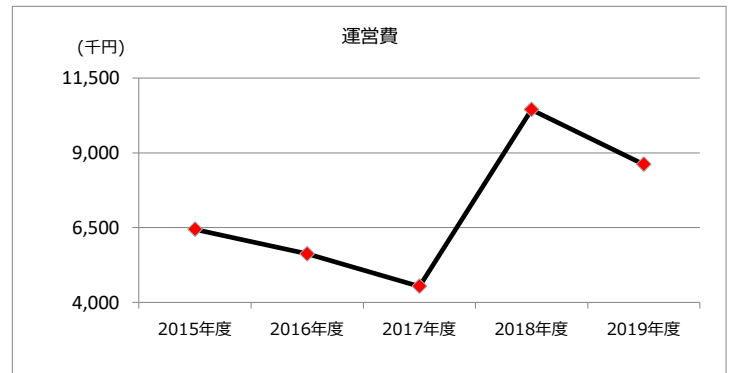
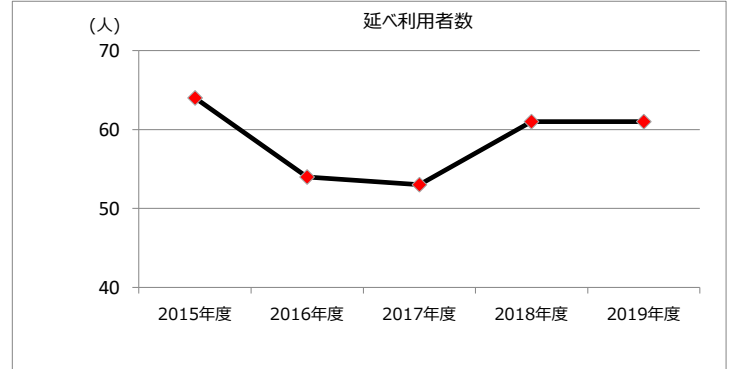
# 牛山保育園

## ② 施設評価

### 1 品質評価

建物名称	耐震性	現状の評価						
		評価年度	屋根屋上	外壁	空調設備	内装	排水管	電気設備
	有	2018	B	A	A	C	D	C
		2019	B	A	A	C	D	C
		2020						
		2021						
		2022						
-	-	2018	-	-	-	-	-	-
		2019	-	-	-	-	-	-
		2020	-	-	-	-	-	-
		2021	-	-	-	-	-	-
		2022	-	-	-	-	-	-
-	-	2018	-	-	-	-	-	-
		2019	-	-	-	-	-	-
		2020	-	-	-	-	-	-
		2021	-	-	-	-	-	-
		2022	-	-	-	-	-	-
-	-	2018	-	-	-	-	-	-
		2019	-	-	-	-	-	-
		2020	-	-	-	-	-	-
		2021	-	-	-	-	-	-
		2022	-	-	-	-	-	-
-	-	2018	-	-	-	-	-	-
		2019	-	-	-	-	-	-
		2020	-	-	-	-	-	-
		2021	-	-	-	-	-	-
		2022	-	-	-	-	-	-

### 2 機能・コスト評価



### 3 特記事項

施設名称	施設番号	00157
藤山台保育園		① 施設カルテ

## 1 施設概要

施設所在地	住居表示等 代表地番	藤山台3丁目1番地6 -							
所管課	保育課								
分類	大分類	公共施設							
	中分類	子育て支援施設							
	小分類	保育園							
運営及びその他	運営形態	直営	複合施設	単独					
土地	土地全体	-	面積計	2,614.04 m <sup>2</sup>	所有形態	借上			
	用途地域	第1種中高層住居専用地域	建ぺい率	60%	容積率	200%			
建物	建物全体	建物数	2 棟	延面積計	933.26 m <sup>2</sup>	所有形態	所有		
	主たる建物	棟用途	児童福祉施設	構造種別	鉄骨造	階数 地上	1 階	地下	-
		建築年度	1969年度	経過年数	50年				
駐車場	無	車椅子利用者用	無						

## 2 利用実績

データ件名	単位	2015年度	2016年度	2017年度	2018年度	2019年度	5年度平均
入園児童数	人	161	163	161	146	146	155
年間増減率	%	0.0	1.2	-1.2	-9.3	0.0	-
入園率	%	87.5	88.6	87.5	66.7	66.7	79.4
年間増減率	%	0.0	1.3	-1.2	-23.8	0.0	-

## 3 収入

項目	2015年度	2016年度	2017年度	2018年度	2019年度	5年度平均
	千円	千円	千円	千円	千円	千円
利用料金等	0	0	0	0	0	0

## 4 経費内訳

項目	2015年度	2016年度	2017年度	2018年度	2019年度	5年度平均
	千円	千円	千円	千円	千円	千円
維持管理費	6,148	6,363	6,200	9,502	9,062	7,455
指定管理料	0	0	0	0	0	0
運営費合計	6,148	6,363	6,200	9,502	9,062	7,455
減価償却費	0	0	0	11	81	18
総経費	6,148	6,363	6,200	9,513	9,143	7,473

## 5 単位当たりデータ比較

利用データ件名：入園児童数	2015年度	2016年度	2017年度	2018年度	2019年度
利用1件あたり運営費	38,186 円/人	39,037 円/人	38,509 円/人	65,082 円/人	62,068 円/人
利用1件あたり総経費	38,186 円/人	39,037 円/人	38,509 円/人	65,158 円/人	62,623 円/人
利用1件あたり利用料金等	0 円/人	0 円/人	0 円/人	0 円/人	0 円/人
利用料金等/運営費	0.0 %	0.0 %	0.0 %	0.0 %	0.0 %
利用料金等/総経費	0.0 %	0.0 %	0.0 %	0.0 %	0.0 %
項目	2015年度	2016年度	2017年度	2018年度	2019年度
建物1㎡あたり運営費	6,588 円/㎡	6,818 円/㎡	6,643 円/㎡	10,182 円/㎡	9,710 円/㎡
建物1㎡あたり総経費	6,588 円/㎡	6,818 円/㎡	6,643 円/㎡	10,193 円/㎡	9,797 円/㎡

## 6 簿価に関する情報

項目	金額
建物取得原価	79,779 千円
建物簿価	2,594 千円

## 7 特記事項

--

施設名称

施設番号

00157

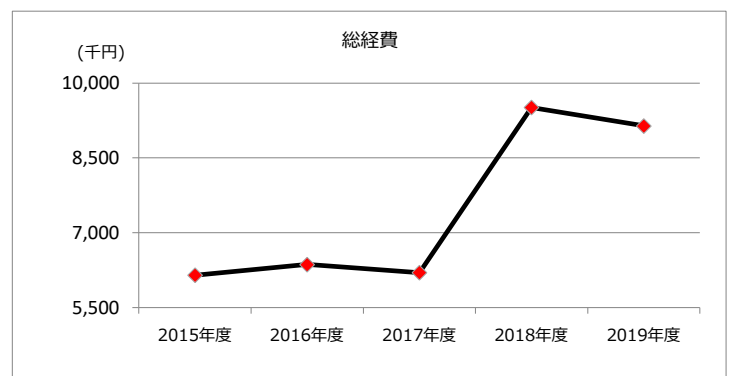
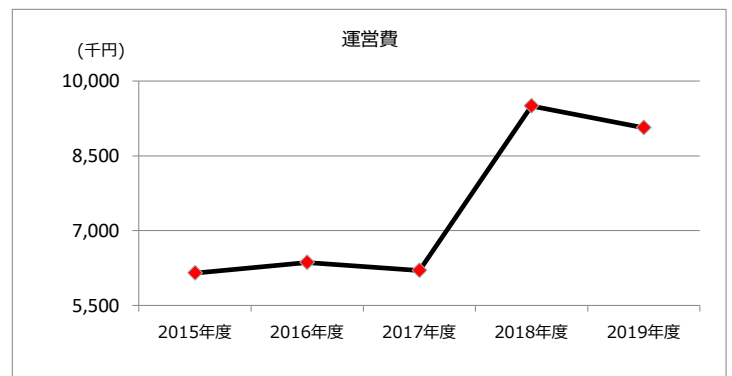
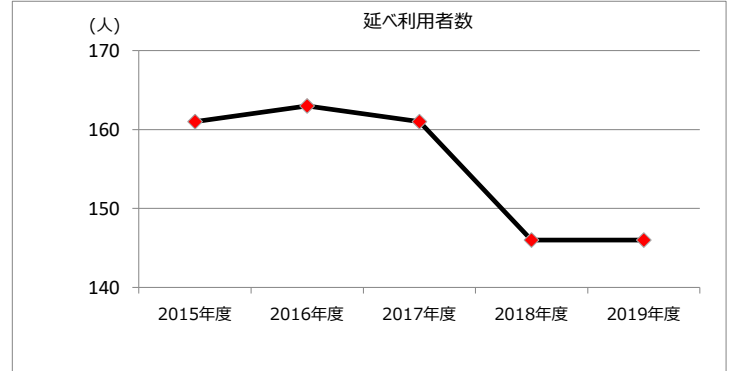
# 藤山台保育園

## ② 施設評価

### 1 品質評価

建物名称	耐震性	現状の評価						
		評価年度	屋根屋上	外壁	空調設備	内装	排水管	電気設備
	有	2018	D	B	A	C	C	C
		2019	D	B	A	C	C	C
		2020						
		2021						
		2022						
-	-	2018	-	-	-	-	-	-
		2019	-	-	-	-	-	-
		2020	-	-	-	-	-	-
		2021	-	-	-	-	-	-
		2022	-	-	-	-	-	-
-	-	2018	-	-	-	-	-	-
		2019	-	-	-	-	-	-
		2020	-	-	-	-	-	-
		2021	-	-	-	-	-	-
		2022	-	-	-	-	-	-
-	-	2018	-	-	-	-	-	-
		2019	-	-	-	-	-	-
		2020	-	-	-	-	-	-
		2021	-	-	-	-	-	-
		2022	-	-	-	-	-	-
-	-	2018	-	-	-	-	-	-
		2019	-	-	-	-	-	-
		2020	-	-	-	-	-	-
		2021	-	-	-	-	-	-
		2022	-	-	-	-	-	-


### 2 機能・コスト評価



### 3 特記事項

施設名称	施設番号	00158
岩成台保育園		① 施設カルテ

## 1 施設概要

施設所在地	住居表示等	岩成台6丁目2番地2					
	代表地番	-					
所管課	保育課						
分類	大分類	公共施設					
	中分類	子育て支援施設					
	小分類	保育園					
	細分類	保育園					
運営及びその他	運営形態	直営	複合施設	単独			
土地	土地全体	-	面積計	3,958.59 ㎡		所有形態	借上
	用途地域	第1種中高層住居専用地域	建ぺい率	60%		容積率	200%
建物	建物全体	建物数	4 棟	延面積計	869.92 ㎡	所有形態	所有
	主たる建物	棟用途	児童福祉施設	構造種別	鉄骨造	階数 地上	1 階
		建築年度	1971年度	経過年数	48年	地下	-
駐車場	有	6 台	車椅子利用者用	無			

## 2 利用実績

データ件名	単位	2015年度	2016年度	2017年度	2018年度	2019年度	5年度平均
入園児童数	人	159	163	146	144	144	151
年間増減率	%	0.0	2.5	-10.4	-1.4	0.0	-
入園率	%	100.0	100.0	100.0	68.6	68.6	87.4
年間増減率	%	0.0	0.0	0.0	-31.4	0.0	-

## 3 収入

項目	2015年度	2016年度	2017年度	2018年度	2019年度	5年度平均
	千円	千円	千円	千円	千円	千円
利用料金等	0	0	0	0	0	0

## 4 経費内訳

項目	2015年度	2016年度	2017年度	2018年度	2019年度	5年度平均
	千円	千円	千円	千円	千円	千円
維持管理費	7,109	6,393	6,601	9,471	6,787	7,272
指定管理料	0	0	0	0	0	0
運営費合計	7,109	6,393	6,601	9,471	6,787	7,272
減価償却費	35	35	35	44	79	46
総経費	7,144	6,428	6,636	9,515	6,866	7,318

## 5 単位当たりデータ比較

利用データ件名：入園児童数	2015年度	2016年度	2017年度	2018年度	2019年度
利用1件あたり運営費	44,711 円/人	39,221 円/人	45,212 円/人	65,771 円/人	47,132 円/人
利用1件あたり総経費	44,931 円/人	39,436 円/人	45,452 円/人	66,076 円/人	47,681 円/人
利用1件あたり利用料金等	0 円/人	0 円/人	0 円/人	0 円/人	0 円/人
利用料金等/運営費	0.0 %	0.0 %	0.0 %	0.0 %	0.0 %
利用料金等/総経費	0.0 %	0.0 %	0.0 %	0.0 %	0.0 %
項目	2015年度	2016年度	2017年度	2018年度	2019年度
建物1㎡あたり運営費	8,172 円/㎡	7,349 円/㎡	7,588 円/㎡	10,887 円/㎡	7,802 円/㎡
建物1㎡あたり総経費	8,212 円/㎡	7,389 円/㎡	7,628 円/㎡	10,938 円/㎡	7,893 円/㎡

## 6 簿価に関する情報

項目	金額
建物取得原価	70,718 千円
建物簿価	2,352 千円

## 7 特記事項

--

施設名称

施設番号

00158

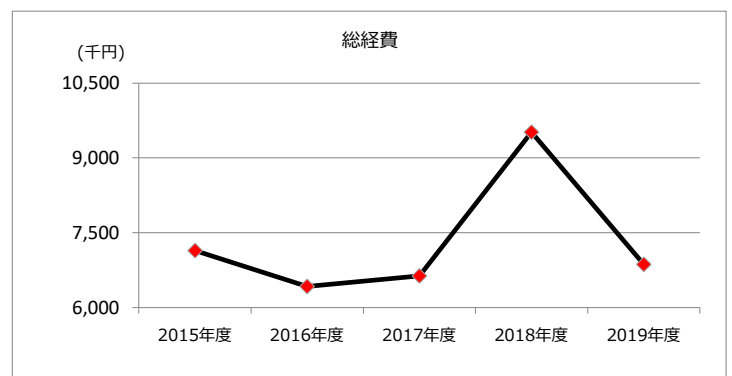
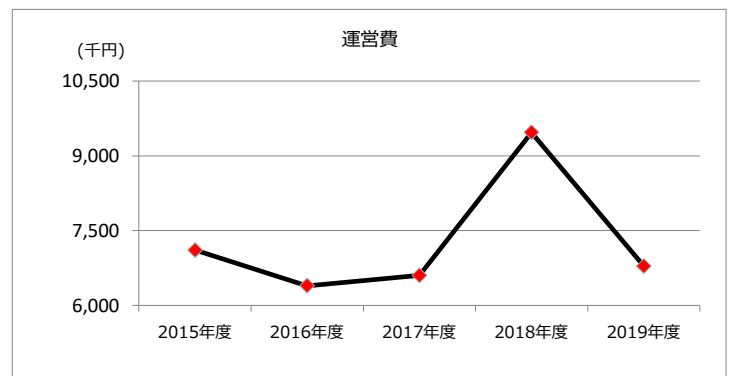
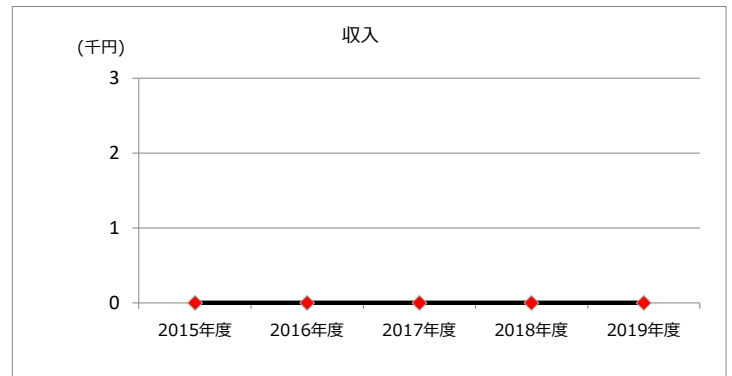
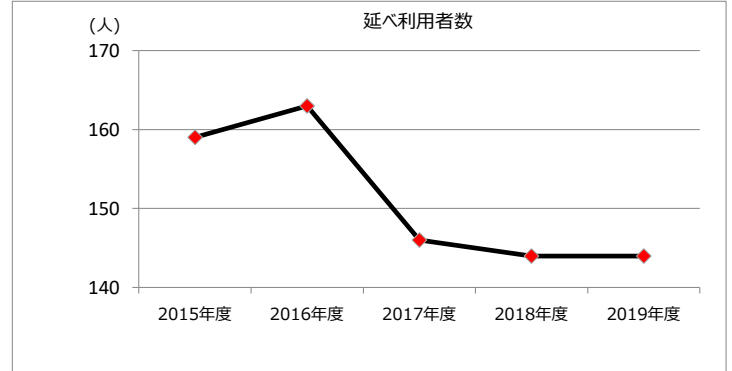
# 岩成台保育園

## ② 施設評価

### 1 品質評価

建物名称	耐震性	現状の評価						
		評価年度	屋根屋上	外壁	空調設備	内装	排水管	電気設備
	有	2018	B	B	A	C	D	C
		2019	B	B	A	C	D	C
		2020						
		2021						
		2022						
-	-	2018	-	-	-	-	-	-
		2019	-	-	-	-	-	-
		2020	-	-	-	-	-	-
		2021	-	-	-	-	-	-
		2022	-	-	-	-	-	-
-	-	2018	-	-	-	-	-	-
		2019	-	-	-	-	-	-
		2020	-	-	-	-	-	-
		2021	-	-	-	-	-	-
		2022	-	-	-	-	-	-
-	-	2018	-	-	-	-	-	-
		2019	-	-	-	-	-	-
		2020	-	-	-	-	-	-
		2021	-	-	-	-	-	-
		2022	-	-	-	-	-	-
-	-	2018	-	-	-	-	-	-
		2019	-	-	-	-	-	-
		2020	-	-	-	-	-	-
		2021	-	-	-	-	-	-
		2022	-	-	-	-	-	-

### 2 機能・コスト評価




### 3 特記事項



施設名称	施設番号	00159
前並保育園		① 施設カルテ

## 1 施設概要

施設所在地	住居表示等	四ツ家町字二ツ杵132番地								
	代表地番	-								
所管課	保育課									
分類	大分類	公共施設								
	中分類	子育て支援施設								
	小分類	保育園								
	細分類	保育園								
運営及びその他	運営形態	直営	複合施設	単独						
土地	土地全体	-	面積計	2,203.38 ㎡	所有形態	所有				
	用途地域	指定なし	建ぺい率	60%	容積率	200%				
建物	建物全体	建物数	5 棟	延面積計	772.39 ㎡	所有形態	所有			
	主たる建物	棟用途	児童福祉施設	構造種別	鉄骨造	階数	地上	1 階	地下	-
		建築年度	1971年度		経過年数	48年				
駐車場	無			車椅子利用者用	無					

## 2 利用実績

データ件名	単位	2015年度	2016年度	2017年度	2018年度	2019年度	5年度平均
入園児童数	人	118	138	130	133	133	130
年間増減率	%	0.0	16.9	-5.8	2.3	0.0	-
入園率	%	84.3	98.6	92.9	84.2	84.2	88.8
年間増減率	%	0.0	17.0	-5.8	-9.4	0.0	-

## 3 収入

項目	2015年度	2016年度	2017年度	2018年度	2019年度	5年度平均
	千円	千円	千円	千円	千円	千円
利用料金等	0	0	0	0	0	0

## 4 経費内訳

項目	2015年度	2016年度	2017年度	2018年度	2019年度	5年度平均
	千円	千円	千円	千円	千円	千円
維持管理費	7,180	6,280	10,278	7,908	8,028	7,935
指定管理料	0	0	0	0	0	0
運営費合計	7,180	6,280	10,278	7,908	8,028	7,935
減価償却費	0	0	0	30	91	24
総経費	7,180	6,280	10,278	7,938	8,119	7,959

## 5 単位当たりデータ比較

利用データ件名：入園児童数	2015年度	2016年度	2017年度	2018年度	2019年度
利用1件あたり運営費	60,847 円/人	45,507 円/人	79,062 円/人	59,459 円/人	60,361 円/人
利用1件あたり総経費	60,847 円/人	45,507 円/人	79,062 円/人	59,684 円/人	61,045 円/人
利用1件あたり利用料金等	0 円/人	0 円/人	0 円/人	0 円/人	0 円/人
利用料金等/運営費	0.0 %	0.0 %	0.0 %	0.0 %	0.0 %
利用料金等/総経費	0.0 %	0.0 %	0.0 %	0.0 %	0.0 %
項目	2015年度	2016年度	2017年度	2018年度	2019年度
建物1㎡あたり運営費	9,296 円/㎡	8,131 円/㎡	13,307 円/㎡	10,238 円/㎡	10,394 円/㎡
建物1㎡あたり総経費	9,296 円/㎡	8,131 円/㎡	13,307 円/㎡	10,277 円/㎡	10,512 円/㎡

## 6 簿価に関する情報

項目	金額
建物取得原価	65,826 千円
建物簿価	2,925 千円

## 7 特記事項

--

施設名称

施設番号

00159

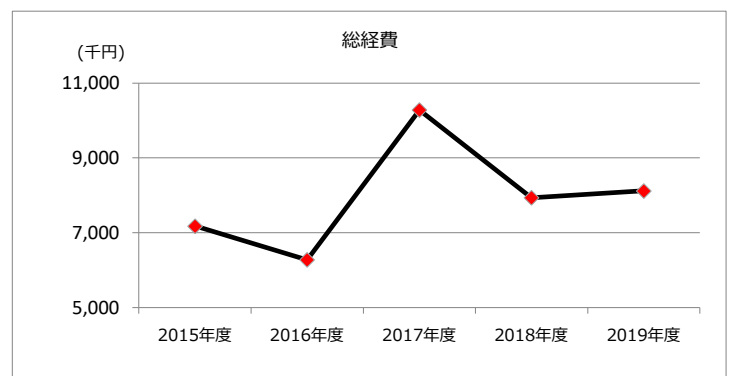
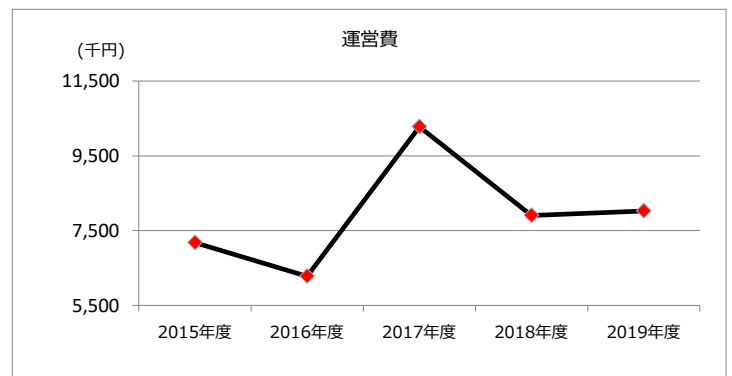
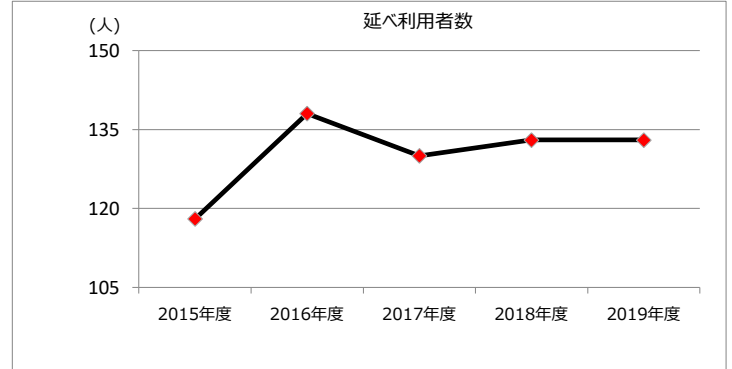
# 前並保育園

## ② 施設評価

### 1 品質評価

建物名称	耐震性	現状の評価						
		評価年度	屋根屋上	外壁	空調設備	内装	排水管	電気設備
	有	2018	C	B	A	C	C	C
		2019	C	B	A	C	C	C
		2020						
		2021						
		2022						
-	-	2018	-	-	-	-	-	-
		2019	-	-	-	-	-	-
		2020	-	-	-	-	-	-
		2021	-	-	-	-	-	-
		2022	-	-	-	-	-	-
-	-	2018	-	-	-	-	-	-
		2019	-	-	-	-	-	-
		2020	-	-	-	-	-	-
		2021	-	-	-	-	-	-
		2022	-	-	-	-	-	-
-	-	2018	-	-	-	-	-	-
		2019	-	-	-	-	-	-
		2020	-	-	-	-	-	-
		2021	-	-	-	-	-	-
		2022	-	-	-	-	-	-
-	-	2018	-	-	-	-	-	-
		2019	-	-	-	-	-	-
		2020	-	-	-	-	-	-
		2021	-	-	-	-	-	-
		2022	-	-	-	-	-	-


### 2 機能・コスト評価



### 3 特記事項

施設名称	施設番号	00160
追進保育園		① 施設カルテ

1 施設概要

施設所在地	住居表示等	追進町1丁目50番地							
	代表地番	-							
所管課	保育課								
分類	大分類	公共施設							
	中分類	子育て支援施設							
	小分類	保育園							
	細分類	保育園							
運営及びその他	運営形態	直営	複合施設	単独					
土地	土地全体	-	面積計	2,036.49 m <sup>2</sup>	所有形態	所有			
	用途地域	準工業地域	建ぺい率	60%	容積率	200%			
建物	建物全体	建物数	1 棟	延面積計	696.70 m <sup>2</sup>	所有形態	所有		
	主たる建物	棟用途	児童福祉施設	構造種別	鉄骨鉄筋コンクリート造	階数 地上	1 階	地下	-
		建築年度	1973年度	経過年数	46年				
駐車場	無			車椅子利用者用	無				

2 利用実績

データ件名	単位	2015年度	2016年度	2017年度	2018年度	2019年度	5年度平均
入園児童数	人	125	133	130	120	120	126
年間増減率	%	0.0	6.4	-2.3	-7.7	0.0	-
入園率	%	92.6	98.5	96.3	75.0	75.0	87.5
年間増減率	%	0.0	6.4	-2.2	-22.1	0.0	-

3 収入

項目	2015年度	2016年度	2017年度	2018年度	2019年度	5年度平均
	千円	千円	千円	千円	千円	千円
利用料金等	0	0	0	0	0	0

4 経費内訳

項目	2015年度	2016年度	2017年度	2018年度	2019年度	5年度平均
	千円	千円	千円	千円	千円	千円
維持管理費	6,623	5,733	9,836	13,653	9,782	9,125
指定管理料	0	0	0	0	0	0
運営費合計	6,623	5,733	9,836	13,653	9,782	9,125
減価償却費	1,533	1,533	1,533	1,591	1,270	1,492
総経費	8,156	7,266	11,369	15,244	11,052	10,617

5 単位当たりデータ比較

利用データ件名：入園児童数	2015年度	2016年度	2017年度	2018年度	2019年度
利用1件あたり運営費	52,984 円/人	43,105 円/人	75,662 円/人	113,775 円/人	81,517 円/人
利用1件あたり総経費	65,248 円/人	54,632 円/人	87,454 円/人	127,033 円/人	92,100 円/人
利用1件あたり利用料金等	0 円/人	0 円/人	0 円/人	0 円/人	0 円/人
利用料金等/運営費	0.0 %	0.0 %	0.0 %	0.0 %	0.0 %
利用料金等/総経費	0.0 %	0.0 %	0.0 %	0.0 %	0.0 %
項目	2015年度	2016年度	2017年度	2018年度	2019年度
建物1㎡あたり運営費	9,506 円/㎡	8,229 円/㎡	14,118 円/㎡	19,597 円/㎡	14,040 円/㎡
建物1㎡あたり総経費	11,707 円/㎡	10,429 円/㎡	16,318 円/㎡	21,880 円/㎡	15,863 円/㎡

6 簿価に関する情報

項目	金額
建物取得原価	80,049 千円
建物簿価	8,414 千円

7 特記事項

--

施設名称

施設番号

00160

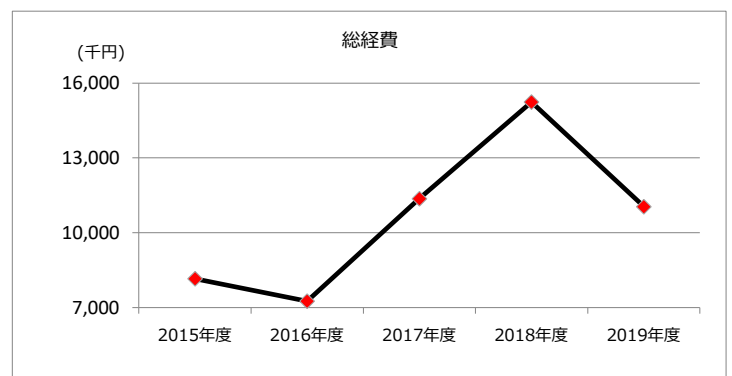
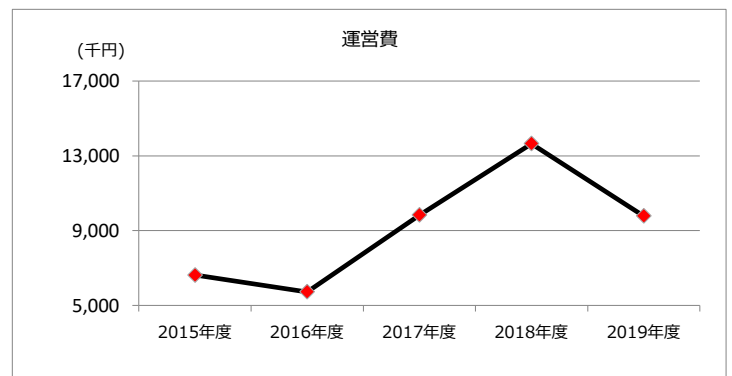
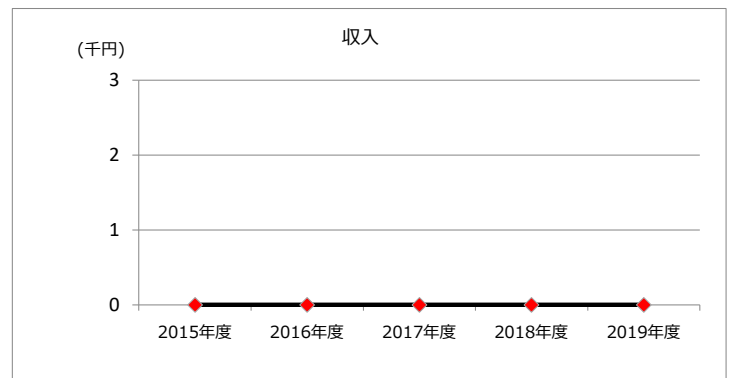
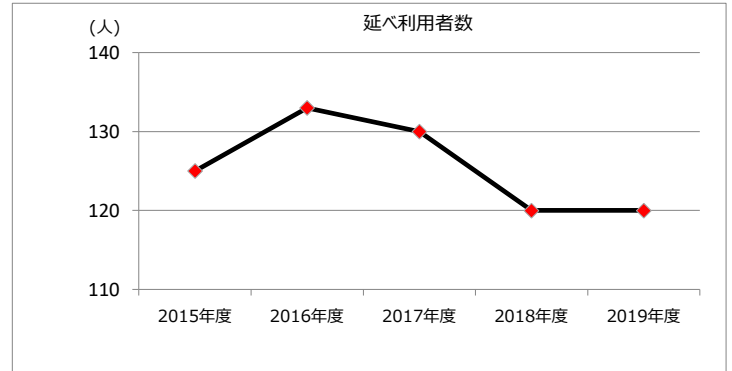
# 追進保育園

## ② 施設評価

### 1 品質評価

建物名称	耐震性	現状の評価						
		評価年度	屋根屋上	外壁	空調設備	内装	排水管	電気設備
	有	2018	A	A	A	C	C	C
		2019	A	A	A	C	C	C
		2020						
		2021						
		2022						
-	-	2018	-	-	-	-	-	-
		2019	-	-	-	-	-	-
		2020	-	-	-	-	-	-
		2021	-	-	-	-	-	-
		2022	-	-	-	-	-	-
-	-	2018	-	-	-	-	-	-
		2019	-	-	-	-	-	-
		2020	-	-	-	-	-	-
		2021	-	-	-	-	-	-
		2022	-	-	-	-	-	-
-	-	2018	-	-	-	-	-	-
		2019	-	-	-	-	-	-
		2020	-	-	-	-	-	-
		2021	-	-	-	-	-	-
		2022	-	-	-	-	-	-
-	-	2018	-	-	-	-	-	-
		2019	-	-	-	-	-	-
		2020	-	-	-	-	-	-
		2021	-	-	-	-	-	-
		2022	-	-	-	-	-	-


### 2 機能・コスト評価



### 3 特記事項

施設名称	施設番号	00161
貴船保育園		① 施設カルテ

## 1 施設概要

施設所在地	住居表示等	貴船町53番地							
	代表地番	-							
所管課	保育課								
分類	大分類	公共施設							
	中分類	子育て支援施設							
	小分類	保育園							
	細分類	保育園							
運営及びその他	運営形態	直営	複合施設	単独					
土地	土地全体	-		面積計		2,457.26 ㎡	所有形態	一部所有	
	用途地域	第1種住居地域		建ぺい率		60%	容積率	200%	
建物	建物全体	建物数	4 棟		延面積計	844.81 ㎡	所有形態	所有	
		棟用途	児童福祉施設		構造種別	鉄筋コンクリート造	階数 地上	1 階	地下
	主たる建物	建築年度	1974年度		経過年数	45年			
					車椅子利用者用	無			
駐車場	無								

## 2 利用実績

データ件名	単位	2015年度	2016年度	2017年度	2018年度	2019年度	5年度平均
入園児童数	人	142	162	166	176	176	164
年間増減率	%	0.0	14.1	2.5	6.0	0.0	-
入園率	%	94.7	100.0	100.0	106.7	106.7	101.6
年間増減率	%	0.0	5.6	0.0	6.7	0.0	-

## 3 収入

項目	2015年度	2016年度	2017年度	2018年度	2019年度	5年度平均
	千円	千円	千円	千円	千円	千円
利用料金等	0	0	0	0	0	0

## 4 経費内訳

項目	2015年度	2016年度	2017年度	2018年度	2019年度	5年度平均
	千円	千円	千円	千円	千円	千円
維持管理費	11,345	7,008	10,133	14,627	11,047	10,832
指定管理料	0	0	0	0	0	0
運営費合計	11,345	7,008	10,133	14,627	11,047	10,832
減価償却費	2,470	2,470	2,470	2,538	2,027	2,395
総経費	13,815	9,478	12,603	17,165	13,074	13,227

## 5 単位当たりデータ比較

利用データ件名：入園児童数	2015年度	2016年度	2017年度	2018年度	2019年度
利用1件あたり運営費	79,894 円/人	43,259 円/人	61,042 円/人	83,108 円/人	62,767 円/人
利用1件あたり総経費	97,289 円/人	58,506 円/人	75,922 円/人	97,528 円/人	74,284 円/人
利用1件あたり利用料金等	0 円/人	0 円/人	0 円/人	0 円/人	0 円/人
利用料金等/運営費	0.0 %	0.0 %	0.0 %	0.0 %	0.0 %
利用料金等/総経費	0.0 %	0.0 %	0.0 %	0.0 %	0.0 %
項目	2015年度	2016年度	2017年度	2018年度	2019年度
建物1㎡あたり運営費	13,429 円/㎡	8,295 円/㎡	11,994 円/㎡	17,314 円/㎡	13,076 円/㎡
建物1㎡あたり総経費	16,353 円/㎡	11,219 円/㎡	14,918 円/㎡	20,318 円/㎡	15,476 円/㎡

## 6 簿価に関する情報

項目	金額
建物取得原価	121,579 千円
建物簿価	7,788 千円

## 7 特記事項

--

施設名称

施設番号

00161

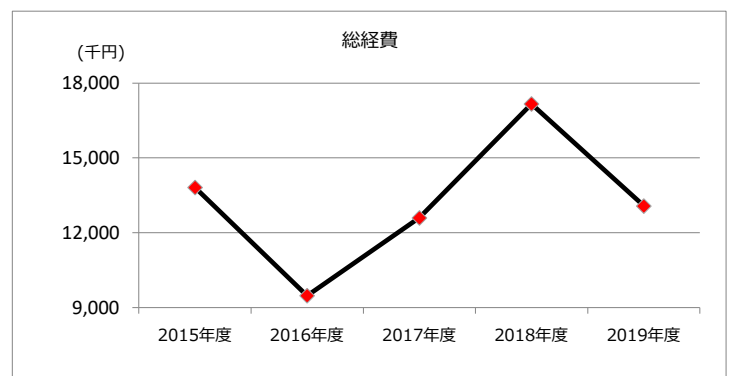
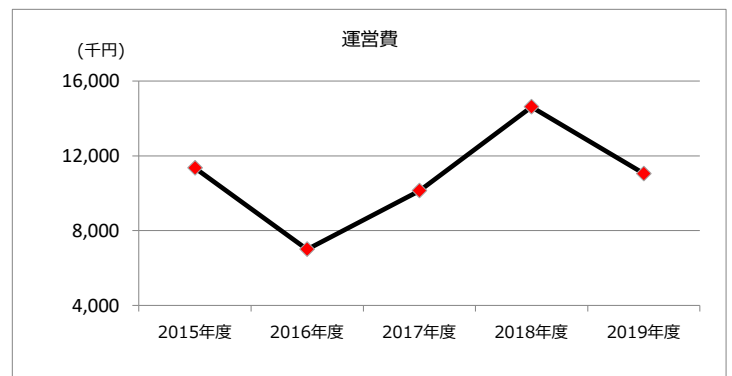
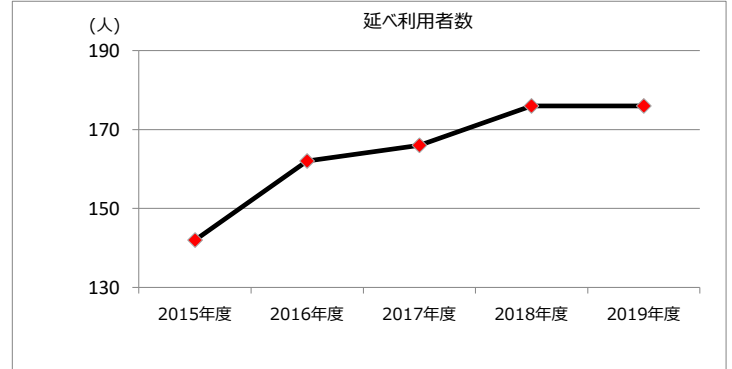
# 貴船保育園

## ② 施設評価

### 1 品質評価

建物名称	耐震性	現状の評価						
		評価年度	屋根屋上	外壁	空調設備	内装	排水管	電気設備
	有	2018	A	A	A	C	C	C
		2019	A	A	A	C	C	C
		2020						
		2021						
		2022						
-	-	2018	-	-	-	-	-	-
		2019	-	-	-	-	-	-
		2020	-	-	-	-	-	-
		2021	-	-	-	-	-	-
		2022	-	-	-	-	-	-
-	-	2018	-	-	-	-	-	-
		2019	-	-	-	-	-	-
		2020	-	-	-	-	-	-
		2021	-	-	-	-	-	-
		2022	-	-	-	-	-	-
-	-	2018	-	-	-	-	-	-
		2019	-	-	-	-	-	-
		2020	-	-	-	-	-	-
		2021	-	-	-	-	-	-
		2022	-	-	-	-	-	-
-	-	2018	-	-	-	-	-	-
		2019	-	-	-	-	-	-
		2020	-	-	-	-	-	-
		2021	-	-	-	-	-	-
		2022	-	-	-	-	-	-


### 2 機能・コスト評価



### 3 特記事項

施設名称	施設番号	00162
下津保育園		① 施設カルテ

1 施設概要

施設所在地	住居表示等	下津町195番地1						
	代表地番	-						
所管課	保育課							
分類	大分類	公共施設						
	中分類	子育て支援施設						
	小分類	保育園						
	細分類	保育園						
運営及びその他	運営形態	直営	複合施設		単独			
	土地全体	-			面積計	2,826.61 m <sup>2</sup>	所有形態	所有
土地	用途地域	準工業地域			建ぺい率	60%	容積率	200%
	建物全体	建物数	1棟		延面積計	735.90 m <sup>2</sup>	所有形態	所有
主たる建物		棟用途	児童福祉施設		構造種別	鉄筋コンクリート造	階数	地上 1階 地下 -
		建築年度	1974年度		経過年数	45年		
駐車場	有 7台		車椅子利用者用	無				

2 利用実績

データ件名	単位	2015年度	2016年度	2017年度	2018年度	2019年度	5年度平均
入園児童数	人	123	131	125	120	120	124
年間増減率	%	0.0	6.5	-4.6	-4.0	0.0	-
入園率	%	93.2	99.2	94.7	78.4	78.4	88.8
年間増減率	%	0.0	6.4	-4.5	-17.2	0.0	-

3 収入

項目	2015年度	2016年度	2017年度	2018年度	2019年度	5年度平均
	千円	千円	千円	千円	千円	千円
利用料金等	0	0	0	0	0	0

4 経費内訳

項目	2015年度	2016年度	2017年度	2018年度	2019年度	5年度平均
	千円	千円	千円	千円	千円	千円
維持管理費	19,115	9,223	6,887	10,881	6,830	10,587
指定管理料	0	0	0	0	0	0
運営費合計	19,115	9,223	6,887	10,881	6,830	10,587
減価償却費	1,619	1,619	1,619	1,619	1,737	1,643
総経費	20,734	10,842	8,506	12,500	8,567	12,230

5 単位当たりデータ比較

利用データ件名：入園児童数	2015年度	2016年度	2017年度	2018年度	2019年度
利用1件あたり運営費	155,407 円/人	70,405 円/人	55,096 円/人	90,675 円/人	56,917 円/人
利用1件あたり総経費	168,569 円/人	82,763 円/人	68,048 円/人	104,167 円/人	71,392 円/人
利用1件あたり利用料金等	0 円/人	0 円/人	0 円/人	0 円/人	0 円/人
利用料金等/運営費	0.0 %	0.0 %	0.0 %	0.0 %	0.0 %
利用料金等/総経費	0.0 %	0.0 %	0.0 %	0.0 %	0.0 %
項目	2015年度	2016年度	2017年度	2018年度	2019年度
建物1㎡あたり運営費	25,975 円/㎡	12,533 円/㎡	9,359 円/㎡	14,786 円/㎡	9,281 円/㎡
建物1㎡あたり総経費	28,175 円/㎡	14,733 円/㎡	11,559 円/㎡	16,986 円/㎡	11,642 円/㎡

6 簿価に関する情報

項目	金額
建物取得原価	81,957 千円
建物簿価	5,969 千円

7 特記事項

--

施設名称

施設番号

00162

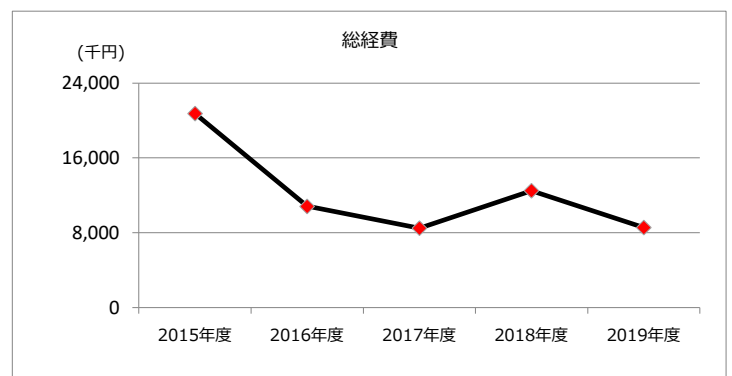
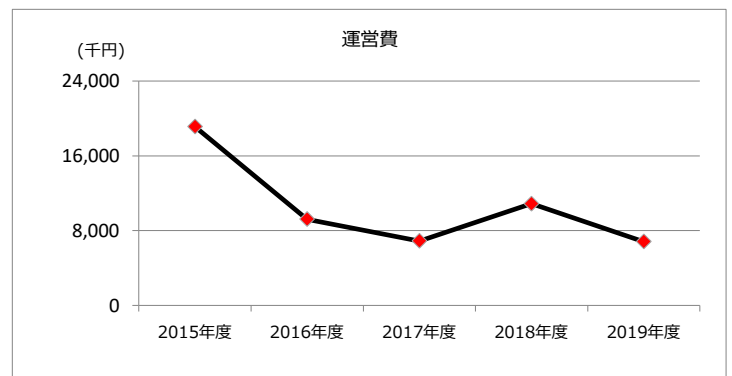
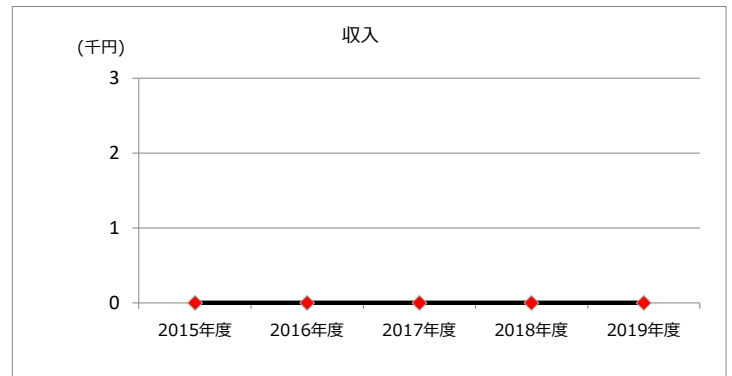
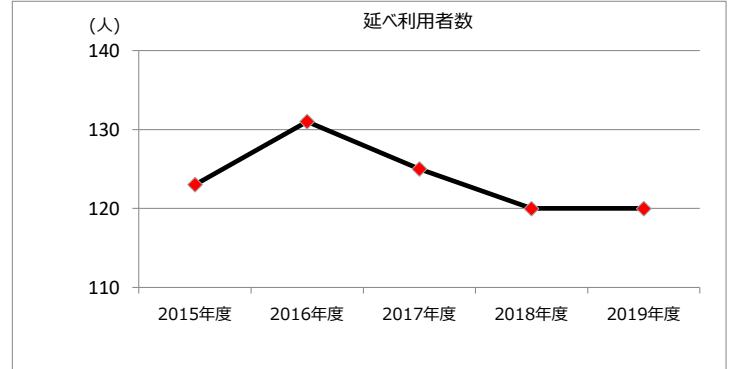
# 下津保育園

## ② 施設評価

### 1 品質評価

建物名称	耐震性	現状の評価						
		評価年度	屋根屋上	外壁	空調設備	内装	排水管	電気設備
/	有	2018	B	A	A	C	C	C
		2019	B	A	A	C	C	C
		2020						
		2021						
		2022						
-	-	2018	-	-	-	-	-	-
		2019	-	-	-	-	-	-
		2020	-	-	-	-	-	-
		2021	-	-	-	-	-	-
		2022	-	-	-	-	-	-
-	-	2018	-	-	-	-	-	-
		2019	-	-	-	-	-	-
		2020	-	-	-	-	-	-
		2021	-	-	-	-	-	-
		2022	-	-	-	-	-	-
-	-	2018	-	-	-	-	-	-
		2019	-	-	-	-	-	-
		2020	-	-	-	-	-	-
		2021	-	-	-	-	-	-
		2022	-	-	-	-	-	-
-	-	2018	-	-	-	-	-	-
		2019	-	-	-	-	-	-
		2020	-	-	-	-	-	-
		2021	-	-	-	-	-	-
		2022	-	-	-	-	-	-

### 2 機能・コスト評価




### 3 特記事項



施設名称	施設番号	00163
柏原保育園		① 施設カルテ

1 施設概要

施設所在地	住居表示等	柏原町5丁目2番地						
	代表地番	-						
所管課	保育課							
分類	大分類	公共施設						
	中分類	子育て支援施設						
	小分類	保育園						
	細分類	保育園						
運営及びその他	運営形態	直営	複合施設		単独			
土地	土地全体	-	面積計		3,162.04 ㎡	所有形態	所有	
	用途地域	第1種中高層住居専用地域			建ぺい率	60%		
建物	建物全体	建物数	5 棟		延面積計	965.65 ㎡		
	主たる建物	棟用途	児童福祉施設		構造種別	鉄筋コンクリート造		
		建築年度	1975年度		経過年数	44年		
		階数	地上	1 階		地下	-	
駐車場	無		車椅子利用者用	無				

2 利用実績

データ件名	単位	2015年度	2016年度	2017年度	2018年度	2019年度	5年度平均
入園児童数	人	197	206	191	182	182	192
年間増減率	%	0.0	4.6	-7.3	-4.7	0.0	-
入園率	%	100.0	100.0	100.0	79.1	79.1	91.6
年間増減率	%	0.0	0.0	0.0	-20.9	0.0	-

3 収入

項目	2015年度	2016年度	2017年度	2018年度	2019年度	5年度平均
	千円	千円	千円	千円	千円	千円
利用料金等	0	0	0	0	0	0

4 経費内訳

項目	2015年度	2016年度	2017年度	2018年度	2019年度	5年度平均
	千円	千円	千円	千円	千円	千円
維持管理費	17,832	6,967	8,473	8,827	10,619	10,544
指定管理料	0	0	0	0	0	0
運営費合計	17,832	6,967	8,473	8,827	10,619	10,544
減価償却費	2,772	2,772	2,772	2,800	2,803	2,784
総経費	20,604	9,739	11,245	11,627	13,422	13,327

5 単位当たりデータ比較

利用データ件名：入園児童数	2015年度	2016年度	2017年度	2018年度	2019年度
利用1件あたり運営費	90,518 円/人	33,820 円/人	44,361 円/人	48,500 円/人	58,346 円/人
利用1件あたり総経費	104,589 円/人	47,277 円/人	58,874 円/人	63,885 円/人	73,747 円/人
利用1件あたり利用料金等	0 円/人	0 円/人	0 円/人	0 円/人	0 円/人
利用料金等/運営費	0.0 %	0.0 %	0.0 %	0.0 %	0.0 %
利用料金等/総経費	0.0 %	0.0 %	0.0 %	0.0 %	0.0 %
項目	2015年度	2016年度	2017年度	2018年度	2019年度
建物1㎡あたり運営費	18,466 円/㎡	7,215 円/㎡	8,774 円/㎡	9,141 円/㎡	10,997 円/㎡
建物1㎡あたり総経費	21,337 円/㎡	10,085 円/㎡	11,645 円/㎡	12,041 円/㎡	13,899 円/㎡

6 簿価に関する情報

項目	金額
建物取得原価	130,111 千円
建物簿価	8,828 千円

7 特記事項

--

施設名称

施設番号

00163

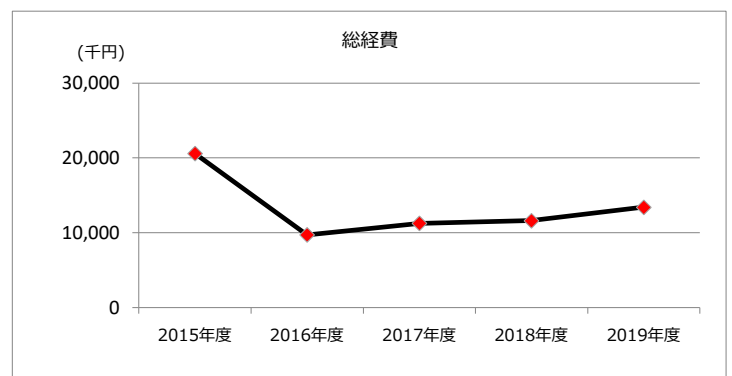
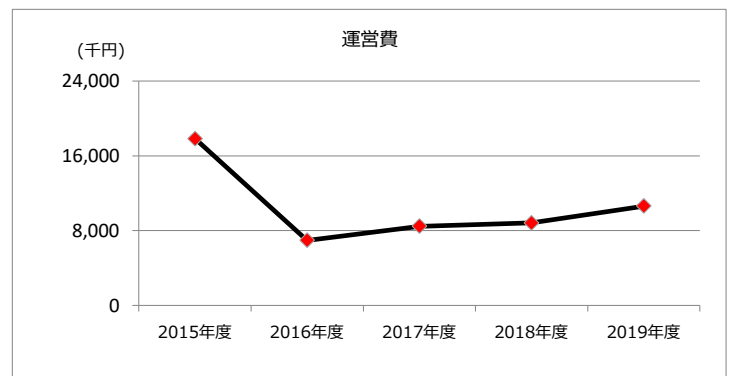
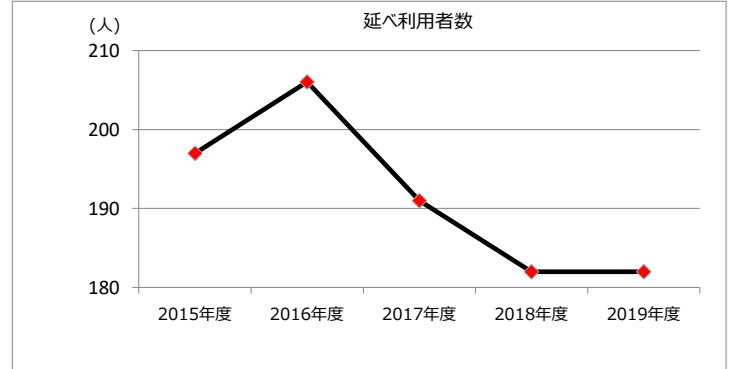
# 柏原保育園

## ② 施設評価

### 1 品質評価

建物名称	耐震性	現状の評価							
		評価年度	屋根屋上	外壁	空調設備	内装	排水管	電気設備	
	有	2018	A	A	A	C	C	C	
		2019	A	A	A	C	C	C	
		2020							
		2021							
		2022							
-	-	2018	-	-	-	-	-	-	
		2019	-	-	-	-	-	-	
		2020	-	-	-	-	-	-	
		2021	-	-	-	-	-	-	
		2022	-	-	-	-	-	-	
-	-	2018	-	-	-	-	-	-	
		2019	-	-	-	-	-	-	
		2020	-	-	-	-	-	-	
		2021	-	-	-	-	-	-	
		2022	-	-	-	-	-	-	
-	-	2018	-	-	-	-	-	-	
		2019	-	-	-	-	-	-	
		2020	-	-	-	-	-	-	
		2021	-	-	-	-	-	-	
		2022	-	-	-	-	-	-	
-	-	2018	-	-	-	-	-	-	
		2019	-	-	-	-	-	-	
		2020	-	-	-	-	-	-	
		2021	-	-	-	-	-	-	
		2022	-	-	-	-	-	-	


### 2 機能・コスト評価



### 3 特記事項

施設名称	施設番号	00164
大手保育園		① 施設カルテ

1 施設概要

施設所在地	住居表示等	大手町3丁目23番地1								
	代表地番	-								
所管課	保育課									
分類	大分類	公共施設								
	中分類	子育て支援施設								
	小分類	保育園								
	細分類	保育園								
運営及びその他	運営形態	直営	複合施設	単独						
土地	土地全体	-	面積計	2,841.38 m <sup>2</sup>	所有形態	所有				
	用途地域	第1種中高層住居専用地域	建ぺい率	60%	容積率	200%				
建物	建物全体	建物数	4 棟	延面積計	807.61 m <sup>2</sup>	所有形態	所有			
	主たる建物	棟用途	児童福祉施設	構造種別	鉄筋コンクリート造	階数	地上	1 階	地下	-
		建築年度	1977年度		経過年数	42年				
駐車場	有		3 台	車椅子利用者用	無					

2 利用実績

データ件名	単位	2015年度	2016年度	2017年度	2018年度	2019年度	5年度平均
入園児童数	人	176	169	151	156	156	162
年間増減率	%	0.0	-4.0	-10.7	3.3	0.0	-
入園率	%	97.8	93.9	83.9	104.0	104.0	96.7
年間増減率	%	0.0	-4.0	-10.6	24.0	0.0	-

3 収入

項目	2015年度	2016年度	2017年度	2018年度	2019年度	5年度平均
	千円	千円	千円	千円	千円	千円
利用料金等	0	0	0	0	0	0

4 経費内訳

項目	2015年度	2016年度	2017年度	2018年度	2019年度	5年度平均
	千円	千円	千円	千円	千円	千円
維持管理費	8,264	5,995	38,364	7,918	7,835	13,675
指定管理料	0	0	0	0	0	0
運営費合計	8,264	5,995	38,364	7,918	7,835	13,675
減価償却費	2,345	2,345	2,345	3,057	3,101	2,639
総経費	10,609	8,340	40,709	10,975	10,936	16,314

5 単位当たりデータ比較

利用データ件名：入園児童数	2015年度	2016年度	2017年度	2018年度	2019年度
利用1件あたり運営費	46,955 円/人	35,473 円/人	254,066 円/人	50,756 円/人	50,224 円/人
利用1件あたり総経費	60,278 円/人	49,349 円/人	269,596 円/人	70,353 円/人	70,103 円/人
利用1件あたり利用料金等	0 円/人	0 円/人	0 円/人	0 円/人	0 円/人
利用料金等/運営費	0.0 %	0.0 %	0.0 %	0.0 %	0.0 %
利用料金等/総経費	0.0 %	0.0 %	0.0 %	0.0 %	0.0 %
項目	2015年度	2016年度	2017年度	2018年度	2019年度
建物1㎡あたり運営費	10,233 円/㎡	7,423 円/㎡	47,503 円/㎡	9,804 円/㎡	9,701 円/㎡
建物1㎡あたり総経費	13,136 円/㎡	10,327 円/㎡	50,407 円/㎡	13,589 円/㎡	13,541 円/㎡

6 簿価に関する情報

項目	金額
建物取得原価	143,074 千円
建物簿価	41,023 千円

7 特記事項

--

施設名称

施設番号

00164

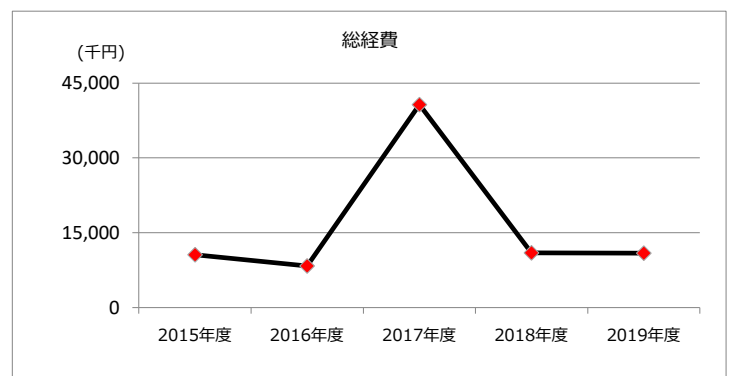
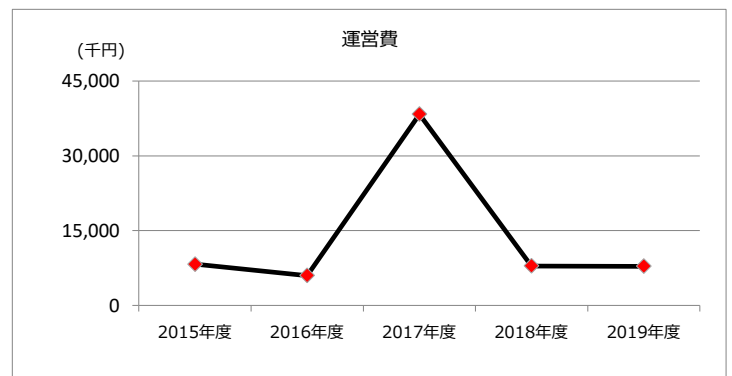
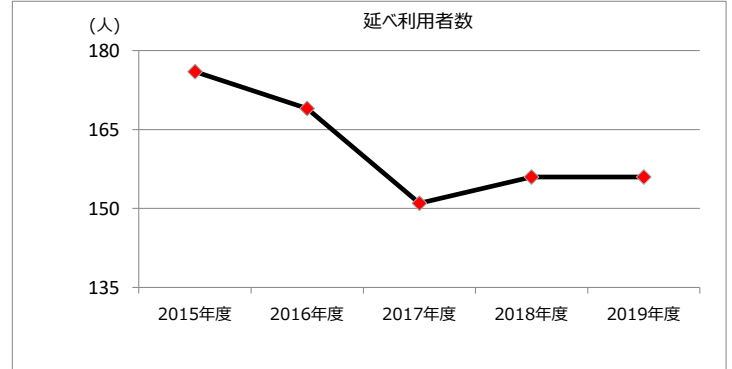
# 大手保育園

## ② 施設評価

### 1 品質評価

建物名称	耐震性	現状の評価						
		評価年度	屋根屋上	外壁	空調設備	内装	排水管	電気設備
	有	2018	A	A	B	C	C	C
		2019	A	A	B	C	C	C
		2020						
		2021						
		2022						
-	-	2018	-	-	-	-	-	-
		2019	-	-	-	-	-	-
		2020	-	-	-	-	-	-
		2021	-	-	-	-	-	-
		2022	-	-	-	-	-	-
-	-	2018	-	-	-	-	-	-
		2019	-	-	-	-	-	-
		2020	-	-	-	-	-	-
		2021	-	-	-	-	-	-
		2022	-	-	-	-	-	-
-	-	2018	-	-	-	-	-	-
		2019	-	-	-	-	-	-
		2020	-	-	-	-	-	-
		2021	-	-	-	-	-	-
		2022	-	-	-	-	-	-
-	-	2018	-	-	-	-	-	-
		2019	-	-	-	-	-	-
		2020	-	-	-	-	-	-
		2021	-	-	-	-	-	-
		2022	-	-	-	-	-	-


### 2 機能・コスト評価



### 3 特記事項

施設名称	施設番号	00165
瑞穂保育園		① 施設カルテ

## 1 施設概要

施設所在地	住居表示等 代表地番	瑞穂通8丁目48番地 -								
所管課	保育課									
分類	大分類	公共施設								
	中分類	子育て支援施設								
	小分類	保育園								
運営及びその他	運営形態	直営	複合施設	単独						
土地	土地全体	-	面積計	1,456.82 ㎡	所有形態	所有				
	用途地域	第1種中高層住居専用地域	建ぺい率	60%	容積率	200%				
建物	建物全体	建物数	2 棟	延面積計	748.03 ㎡	所有形態	所有			
	主たる建物	棟用途	児童福祉施設	構造種別	鉄筋コンクリート造	階数	地上	2 階	地下	-
		建築年度	1980年度	経過年数	39年					
駐車場	無	車椅子利用者用	無							

## 2 利用実績

データ件名	単位	2015年度	2016年度	2017年度	2018年度	2019年度	5年度平均
入園児童数	人	92	106	93	91	91	95
年間増減率	%	0.0	15.2	-12.3	-2.2	0.0	-
入園率	%	83.6	96.4	84.5	70.0	70.0	80.9
年間増減率	%	0.0	15.3	-12.3	-17.2	0.0	-

## 3 収入

項目	2015年度	2016年度	2017年度	2018年度	2019年度	5年度平均
	千円	千円	千円	千円	千円	千円
利用料金等	0	0	0	0	0	0

## 4 経費内訳

項目	2015年度	2016年度	2017年度	2018年度	2019年度	5年度平均
	千円	千円	千円	千円	千円	千円
維持管理費	5,788	30,716	6,508	5,700	8,754	11,493
指定管理料	0	0	0	0	0	0
運営費合計	5,788	30,716	6,508	5,700	8,754	11,493
減価償却費	2,218	2,218	2,189	2,198	2,216	2,208
総経費	8,006	32,934	8,697	7,898	10,970	13,701

## 5 単位当たりデータ比較

利用データ件名：入園児童数	2015年度	2016年度	2017年度	2018年度	2019年度
利用1件あたり運営費	62,913 円/人	289,774 円/人	69,978 円/人	62,637 円/人	96,198 円/人
利用1件あたり総経費	87,022 円/人	310,698 円/人	93,516 円/人	86,791 円/人	120,549 円/人
利用1件あたり利用料金等	0 円/人	0 円/人	0 円/人	0 円/人	0 円/人
利用料金等/運営費	0.0 %	0.0 %	0.0 %	0.0 %	0.0 %
利用料金等/総経費	0.0 %	0.0 %	0.0 %	0.0 %	0.0 %
項目	2015年度	2016年度	2017年度	2018年度	2019年度
建物1㎡あたり運営費	7,738 円/㎡	41,063 円/㎡	8,700 円/㎡	7,620 円/㎡	11,703 円/㎡
建物1㎡あたり総経費	10,703 円/㎡	44,028 円/㎡	11,627 円/㎡	10,558 円/㎡	14,665 円/㎡

## 6 簿価に関する情報

項目	金額
建物取得原価	102,515 千円
建物簿価	13,765 千円

## 7 特記事項

--

施設名称

施設番号

00165

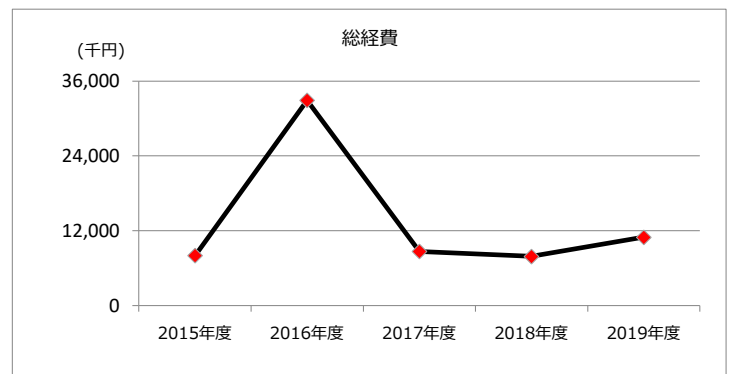
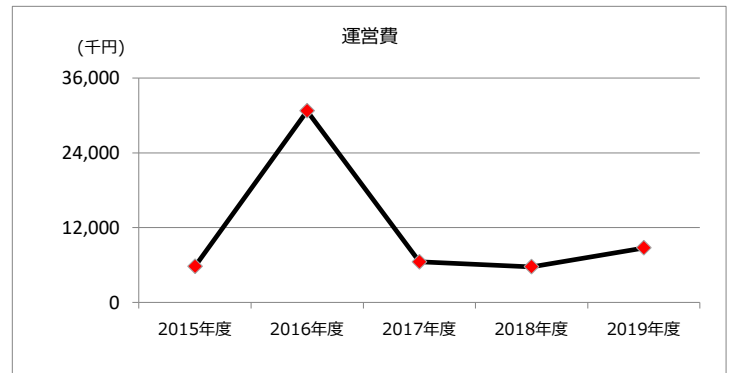
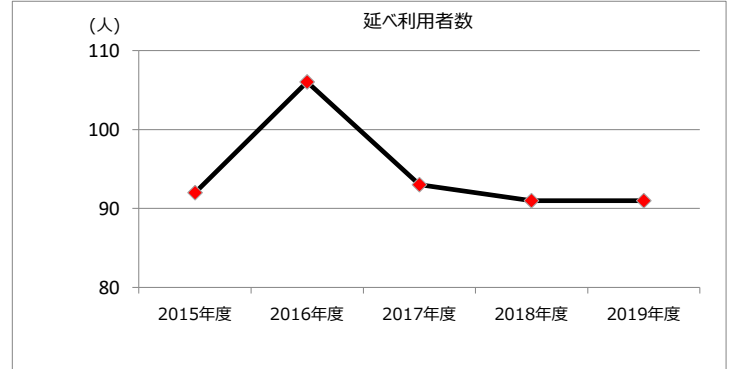
# 瑞穂保育園

## ② 施設評価

### 1 品質評価

建物名称	耐震性	現状の評価						
		評価年度	屋根屋上	外壁	空調設備	内装	排水管	電気設備
	有	2018	A	A	A	B	C	B
		2019	A	A	A	B	C	B
		2020						
		2021						
		2022						
-	-	2018	-	-	-	-	-	-
		2019	-	-	-	-	-	-
		2020	-	-	-	-	-	-
		2021	-	-	-	-	-	-
		2022	-	-	-	-	-	-
-	-	2018	-	-	-	-	-	-
		2019	-	-	-	-	-	-
		2020	-	-	-	-	-	-
		2021	-	-	-	-	-	-
		2022	-	-	-	-	-	-
-	-	2018	-	-	-	-	-	-
		2019	-	-	-	-	-	-
		2020	-	-	-	-	-	-
		2021	-	-	-	-	-	-
		2022	-	-	-	-	-	-
-	-	2018	-	-	-	-	-	-
		2019	-	-	-	-	-	-
		2020	-	-	-	-	-	-
		2021	-	-	-	-	-	-
		2022	-	-	-	-	-	-

### 2 機能・コスト評価



### 3 特記事項

施設名称	施設番号	00166
柏原西保育園		① 施設カルテ

## 1 施設概要

施設所在地	住居表示等 代表地番	柏原町1丁目9番地4 -								
所管課	保育課									
分類	大分類	公共施設								
	中分類	子育て支援施設								
	小分類	保育園								
運営及びその他	運営形態	直営	複合施設	単独						
土地	土地全体	-	面積計	2,846.29 m <sup>2</sup>	所有形態	所有				
	用途地域	第1種中高層住居専用地域	建ぺい率	60%	容積率	200%				
建物	建物全体	建物数	6 棟	延面積計	1,530.01 m <sup>2</sup>	所有形態	所有			
	主たる建物	棟用途	児童福祉施設	構造種別	鉄筋コンクリート造	階数	地上	2 階	地下	-
		建築年度	2007年度		経過年数	12年				
駐車場	有	14 台	車椅子利用者用	無						

## 2 利用実績

データ件名	単位	2015年度	2016年度	2017年度	2018年度	2019年度	5年度平均
入園児童数	人	215	217	218	226	226	220
年間増減率	%	0.0	0.9	0.5	3.7	0.0	-
入園率	%	97.7	98.6	99.1	94.6	94.6	96.9
年間増減率	%	0.0	0.9	0.5	-4.5	0.0	-

## 3 収入

項目	2015年度	2016年度	2017年度	2018年度	2019年度	5年度平均
	千円	千円	千円	千円	千円	千円
利用料金等	0	0	0	0	0	0

## 4 経費内訳

項目	2015年度	2016年度	2017年度	2018年度	2019年度	5年度平均
	千円	千円	千円	千円	千円	千円
維持管理費	5,784	6,260	7,984	10,544	11,709	8,456
指定管理料	0	0	0	0	0	0
運営費合計	5,784	6,260	7,984	10,544	11,709	8,456
減価償却費	6,843	6,843	6,843	6,843	6,869	6,848
総経費	12,627	13,103	14,827	17,387	18,578	15,304

## 5 単位当たりデータ比較

利用データ件名：入園児童数	2015年度	2016年度	2017年度	2018年度	2019年度
利用1件あたり運営費	26,902 円/人	28,848 円/人	36,624 円/人	46,655 円/人	51,810 円/人
利用1件あたり総経費	58,730 円/人	60,382 円/人	68,014 円/人	76,934 円/人	82,204 円/人
利用1件あたり利用料金等	0 円/人	0 円/人	0 円/人	0 円/人	0 円/人
利用料金等/運営費	0.0 %	0.0 %	0.0 %	0.0 %	0.0 %
利用料金等/総経費	0.0 %	0.0 %	0.0 %	0.0 %	0.0 %
項目	2015年度	2016年度	2017年度	2018年度	2019年度
建物1㎡あたり運営費	3,780 円/㎡	4,091 円/㎡	5,218 円/㎡	6,891 円/㎡	7,653 円/㎡
建物1㎡あたり総経費	8,253 円/㎡	8,564 円/㎡	9,691 円/㎡	11,364 円/㎡	12,142 円/㎡

## 6 簿価に関する情報

項目	金額
建物取得原価	311,816 千円
建物簿価	229,671 千円

## 7 特記事項

--

施設名称

施設番号

00166

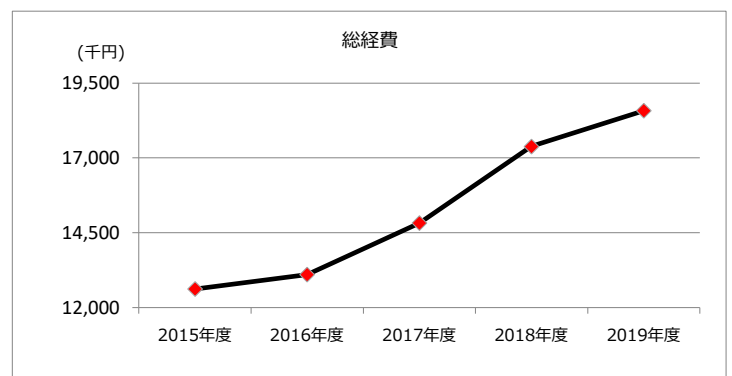
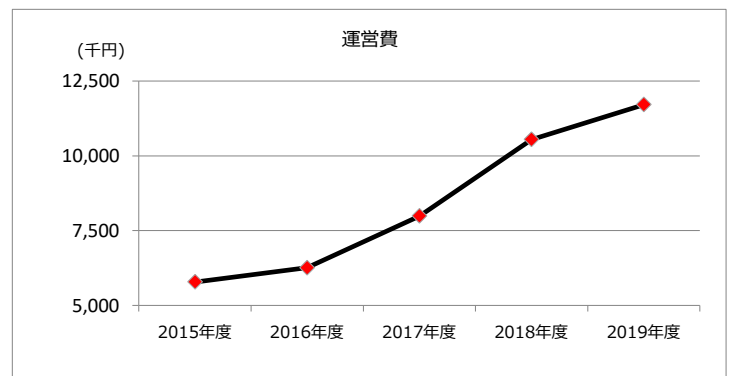
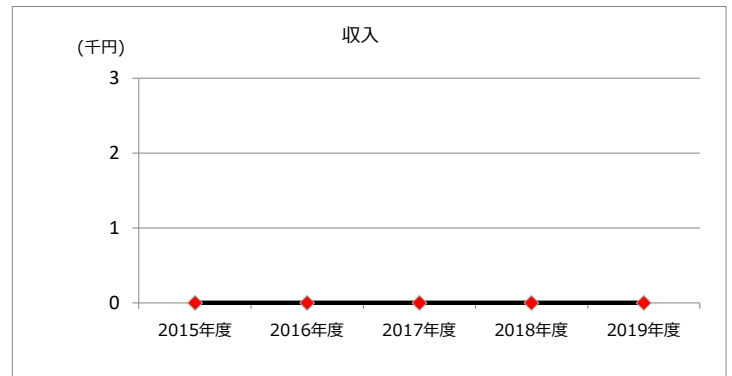
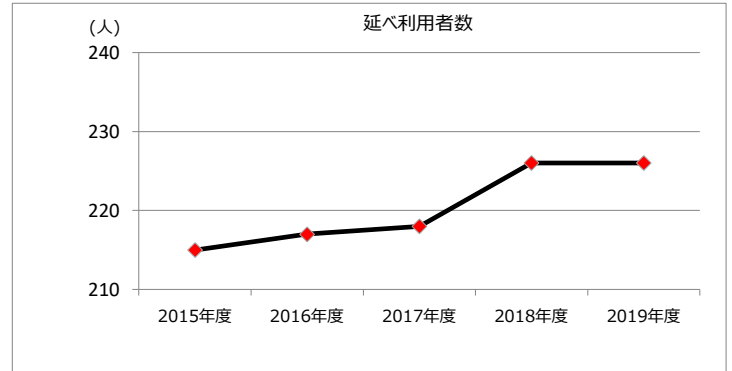
# 柏原西保育園

## ② 施設評価

### 1 品質評価

建物名称	耐震性	現状の評価						
		評価年度	屋根屋上	外壁	空調設備	内装	排水管	電気設備
	有	2018	B	B	B	A	A	A
		2019	B	B	B	A	A	A
		2020						
		2021						
		2022						
-	-	2018	-	-	-	-	-	-
		2019	-	-	-	-	-	-
		2020	-	-	-	-	-	-
		2021	-	-	-	-	-	-
		2022	-	-	-	-	-	-
-	-	2018	-	-	-	-	-	-
		2019	-	-	-	-	-	-
		2020	-	-	-	-	-	-
		2021	-	-	-	-	-	-
		2022	-	-	-	-	-	-
-	-	2018	-	-	-	-	-	-
		2019	-	-	-	-	-	-
		2020	-	-	-	-	-	-
		2021	-	-	-	-	-	-
		2022	-	-	-	-	-	-
-	-	2018	-	-	-	-	-	-
		2019	-	-	-	-	-	-
		2020	-	-	-	-	-	-
		2021	-	-	-	-	-	-
		2022	-	-	-	-	-	-

### 2 機能・コスト評価




### 3 特記事項



施設名称	施設番号	00167
勝川北部保育園		① 施設カルテ

## 1 施設概要

施設所在地	住居表示等 代表地番	旭町4丁目25番地 -								
所管課	保育課									
分類	大分類	公共施設								
	中分類	子育て支援施設								
	小分類	保育園								
	細分類	保育園								
運営及びその他	運営形態	直営	複合施設	単独						
土地	土地全体	-	面積計	1,924.45 ㎡	所有形態	所有				
	用途地域	第1種住居地域	建ぺい率	60%	容積率	200%				
建物	建物全体	建物数	4 棟	延面積計	1,743.97 ㎡	所有形態	所有			
	主たる建物	棟用途	児童福祉施設	構造種別	鉄筋コンクリート造	階数	地上	2 階	地下	-
		建築年度	2008年度		経過年数	11年				
駐車場	有		10 台	車椅子利用者用	無					

## 2 利用実績

データ件名	単位	2015年度	2016年度	2017年度	2018年度	2019年度	5年度平均
入園児童数	人	119	124	130	124	124	124
年間増減率	%	0.0	4.2	4.8	-4.6	0.0	-
入園率	%	99.2	100.0	100.0	86.7	86.7	94.5
年間増減率	%	0.0	0.8	0.0	-13.3	0.0	-

## 3 収入

項目	2015年度	2016年度	2017年度	2018年度	2019年度	5年度平均
	千円	千円	千円	千円	千円	千円
利用料金等	0	0	0	0	0	0

## 4 経費内訳

項目	2015年度	2016年度	2017年度	2018年度	2019年度	5年度平均
	千円	千円	千円	千円	千円	千円
維持管理費	7,147	7,049	7,602	10,577	8,537	8,182
指定管理料	0	0	0	0	0	0
運営費合計	7,147	7,049	7,602	10,577	8,537	8,182
減価償却費	6,749	6,749	6,749	6,749	6,787	6,757
総経費	13,896	13,798	14,351	17,326	15,324	14,939

## 5 単位当たりデータ比較

利用データ件名：入園児童数	2015年度	2016年度	2017年度	2018年度	2019年度
利用1件あたり運営費	60,059 円/人	56,847 円/人	58,477 円/人	85,298 円/人	68,847 円/人
利用1件あたり総経費	116,773 円/人	111,274 円/人	110,392 円/人	139,726 円/人	123,581 円/人
利用1件あたり利用料金等	0 円/人	0 円/人	0 円/人	0 円/人	0 円/人
利用料金等/運営費	0.0 %	0.0 %	0.0 %	0.0 %	0.0 %
利用料金等/総経費	0.0 %	0.0 %	0.0 %	0.0 %	0.0 %
項目	2015年度	2016年度	2017年度	2018年度	2019年度
建物1㎡あたり運営費	4,098 円/㎡	4,042 円/㎡	4,359 円/㎡	6,065 円/㎡	4,895 円/㎡
建物1㎡あたり総経費	7,968 円/㎡	7,912 円/㎡	8,229 円/㎡	9,935 円/㎡	8,787 円/㎡

## 6 簿価に関する情報

項目	金額
建物取得原価	307,469 千円
建物簿価	233,189 千円

## 7 特記事項

--

施設名称

施設番号

00167

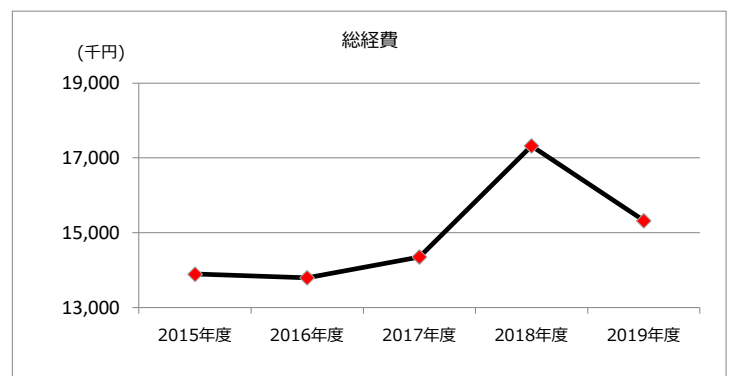
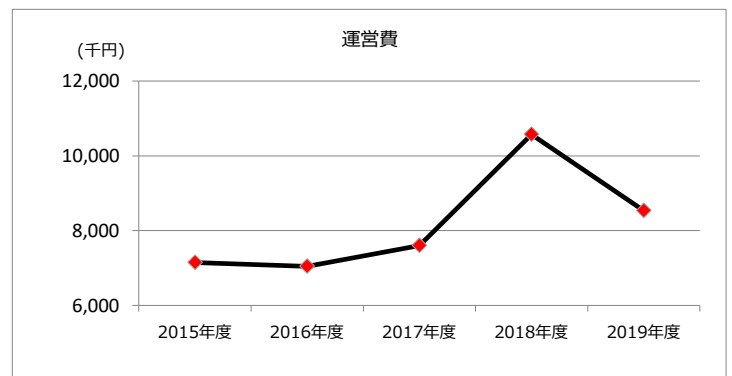
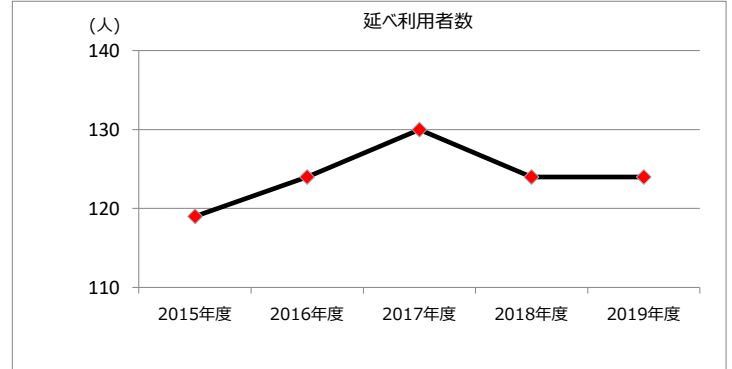
# 勝川北部保育園

## ② 施設評価

### 1 品質評価

建物名称	耐震性	現状の評価						
		評価年度	屋根屋上	外壁	空調設備	内装	排水管	電気設備
/	有	2018	B	B	B	A	A	A
		2019	B	B	B	A	A	A
		2020						
		2021						
		2022						
-	-	2018	-	-	-	-	-	-
		2019	-	-	-	-	-	-
		2020	-	-	-	-	-	-
		2021	-	-	-	-	-	-
		2022	-	-	-	-	-	-
-	-	2018	-	-	-	-	-	-
		2019	-	-	-	-	-	-
		2020	-	-	-	-	-	-
		2021	-	-	-	-	-	-
		2022	-	-	-	-	-	-
-	-	2018	-	-	-	-	-	-
		2019	-	-	-	-	-	-
		2020	-	-	-	-	-	-
		2021	-	-	-	-	-	-
		2022	-	-	-	-	-	-
-	-	2018	-	-	-	-	-	-
		2019	-	-	-	-	-	-
		2020	-	-	-	-	-	-
		2021	-	-	-	-	-	-
		2022	-	-	-	-	-	-


### 2 機能・コスト評価



### 3 特記事項

施設名称	施設番号	00168
味美保育園		① 施設カルテ

## 1 施設概要

施設所在地	住居表示等	味美町3丁目160番地			
	代表地番	-			
所管課	保育課				
分類	大分類	公共施設			
	中分類	子育て支援施設			
	小分類	保育園			
	細分類	保育園			
運営及びその他	運営形態	直営	複合施設	単独	
	土地全体	-			
土地	面積計	2,175.49 ㎡		所有形態	
	用途地域	第1種住居地域		容積率	200%
建物	建物全体	建物数	1 棟	延面積計	1,445.50 ㎡
	主たる建物	棟用途	児童福祉施設	構造種別	鉄筋コンクリート造
		建築年度	2009年度	経過年数	10年
		階段	地上	2 階	地下
駐車場	無			車椅子利用者用	無

## 2 利用実績

データ件名	単位	2015年度	2016年度	2017年度	2018年度	2019年度	5年度平均
入園児童数	人	163	158	143	138	138	148
年間増減率	%	0.0	-3.1	-9.5	-3.5	0.0	-
入園率	%	100.0	100.0	95.3	86.8	86.8	93.8
年間増減率	%	0.0	0.0	-4.7	-8.9	0.0	-

## 3 収入

項目	2015年度	2016年度	2017年度	2018年度	2019年度	5年度平均
	千円	千円	千円	千円	千円	千円
利用料金等	0	0	0	0	0	0

## 4 経費内訳

項目	2015年度	2016年度	2017年度	2018年度	2019年度	5年度平均
	千円	千円	千円	千円	千円	千円
維持管理費	6,537	6,173	7,204	11,549	6,956	7,684
指定管理料	0	0	0	0	0	0
運営費合計	6,537	6,173	7,204	11,549	6,956	7,684
減価償却費	6,529	6,529	6,529	6,529	6,602	6,544
総経費	13,066	12,702	13,733	18,078	13,558	14,227

## 5 単位当たりデータ比較

利用データ件名：入園児童数	2015年度	2016年度	2017年度	2018年度	2019年度
利用1件あたり運営費	40,104 円/人	39,070 円/人	50,378 円/人	83,688 円/人	50,406 円/人
利用1件あたり総経費	80,160 円/人	80,392 円/人	96,035 円/人	131,000 円/人	98,246 円/人
利用1件あたり利用料金等	0 円/人	0 円/人	0 円/人	0 円/人	0 円/人
利用料金等/運営費	0.0 %	0.0 %	0.0 %	0.0 %	0.0 %
利用料金等/総経費	0.0 %	0.0 %	0.0 %	0.0 %	0.0 %
項目	2015年度	2016年度	2017年度	2018年度	2019年度
建物1㎡あたり運営費	4,522 円/㎡	4,270 円/㎡	4,984 円/㎡	7,990 円/㎡	4,812 円/㎡
建物1㎡あたり総経費	9,039 円/㎡	8,787 円/㎡	9,501 円/㎡	12,506 円/㎡	9,379 円/㎡

## 6 簿価に関する情報

項目	金額
建物取得原価	300,105 千円
建物簿価	234,746 千円

## 7 特記事項

特記事項
------

施設名称

施設番号

00168

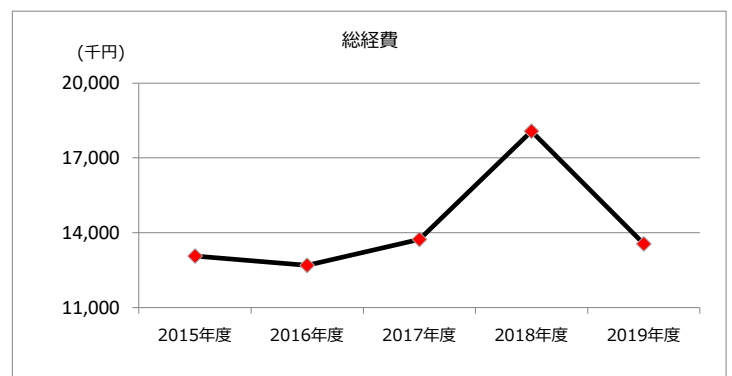
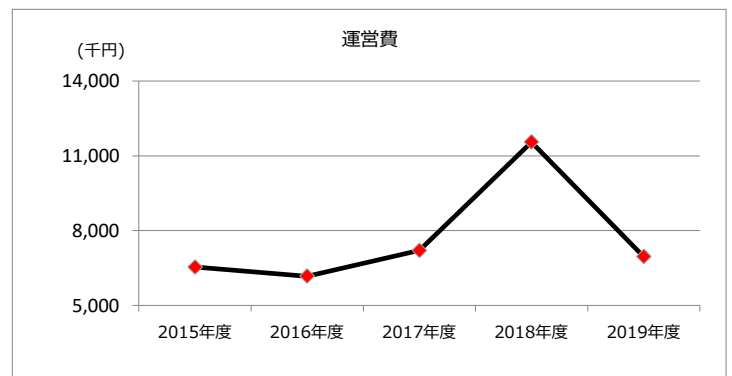
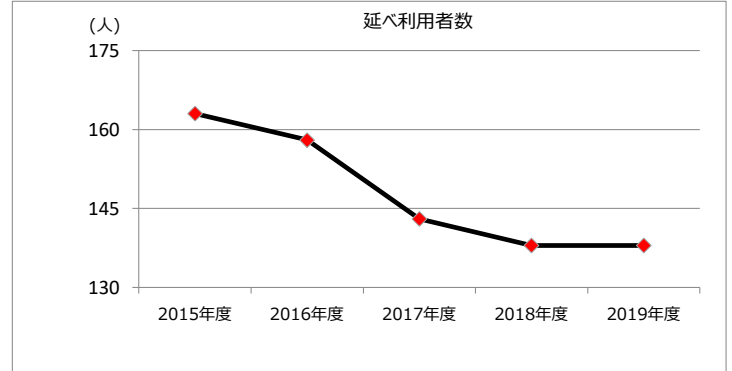
# 味美保育園

## ② 施設評価

### 1 品質評価

建物名称	耐震性	現状の評価						
		評価年度	屋根屋上	外壁	空調設備	内装	排水管	電気設備
	有	2018	A	A	A	A	A	A
		2019	A	A	A	A	A	A
		2020						
		2021						
		2022						
-	-	2018	-	-	-	-	-	-
		2019	-	-	-	-	-	-
		2020	-	-	-	-	-	-
		2021	-	-	-	-	-	-
		2022	-	-	-	-	-	-
-	-	2018	-	-	-	-	-	-
		2019	-	-	-	-	-	-
		2020	-	-	-	-	-	-
		2021	-	-	-	-	-	-
		2022	-	-	-	-	-	-
-	-	2018	-	-	-	-	-	-
		2019	-	-	-	-	-	-
		2020	-	-	-	-	-	-
		2021	-	-	-	-	-	-
		2022	-	-	-	-	-	-
-	-	2018	-	-	-	-	-	-
		2019	-	-	-	-	-	-
		2020	-	-	-	-	-	-
		2021	-	-	-	-	-	-
		2022	-	-	-	-	-	-


### 2 機能・コスト評価



### 3 特記事項

施設名称	施設番号	00169
第三保育園		① 施設カルテ

## 1 施設概要

施設所在地	住居表示等	篠木町5丁目35番地								
	代表地番	-								
所管課	保育課									
分類	大分類	公共施設								
	中分類	子育て支援施設								
	小分類	保育園								
	細分類	保育園								
運営及びその他	運営形態	直営	複合施設	単独						
土地	土地全体	-	面積計	2,412.18 ㎡		所有形態	所有			
	用途地域	第1種中高層住居専用地域	建ぺい率	60%		容積率	200%			
建物	建物全体	建物数	4 棟	延面積計	1,796.10 ㎡	所有形態	所有			
	主たる建物	棟用途	児童福祉施設	構造種別	鉄筋コンクリート造	階数	地上	2 階	地下	-
		建築年度	2011年度		経過年数	8年				
駐車場	有		14 台	車椅子利用者用	無					

## 2 利用実績

データ件名	単位	2015年度	2016年度	2017年度	2018年度	2019年度	5年度平均
入園児童数	人	235	231	206	196	196	213
年間増減率	%	0.0	-1.7	-10.8	-4.9	0.0	-
入園率	%	100.0	100.0	89.6	79.0	79.0	89.5
年間増減率	%	0.0	0.0	-10.4	-11.8	0.0	-

## 3 収入

項目	2015年度	2016年度	2017年度	2018年度	2019年度	5年度平均
	千円	千円	千円	千円	千円	千円
利用料金等	0	0	0	0	0	0

## 4 経費内訳

項目	2015年度	2016年度	2017年度	2018年度	2019年度	5年度平均
	千円	千円	千円	千円	千円	千円
維持管理費	5,104	5,192	8,770	8,747	12,180	7,999
指定管理料	0	0	0	0	0	0
運営費合計	5,104	5,192	8,770	8,747	12,180	7,999
減価償却費	6,157	6,157	6,157	6,157	6,170	6,160
総経費	11,261	11,349	14,927	14,904	18,350	14,158

## 5 単位当たりデータ比較

利用データ件名：入園児童数	2015年度	2016年度	2017年度	2018年度	2019年度
利用1件あたり運営費	21,719 円/人	22,476 円/人	42,573 円/人	44,628 円/人	62,143 円/人
利用1件あたり総経費	47,919 円/人	49,130 円/人	72,461 円/人	76,041 円/人	93,622 円/人
利用1件あたり利用料金等	0 円/人	0 円/人	0 円/人	0 円/人	0 円/人
利用料金等/運営費	0.0 %	0.0 %	0.0 %	0.0 %	0.0 %
利用料金等/総経費	0.0 %	0.0 %	0.0 %	0.0 %	0.0 %
項目	2015年度	2016年度	2017年度	2018年度	2019年度
建物1㎡あたり運営費	2,842 円/㎡	2,891 円/㎡	4,883 円/㎡	4,870 円/㎡	6,781 円/㎡
建物1㎡あたり総経費	6,270 円/㎡	6,319 円/㎡	8,311 円/㎡	8,298 円/㎡	10,217 円/㎡

## 6 簿価に関する情報

項目	金額
建物取得原価	279,378 千円
建物簿価	230,113 千円

## 7 特記事項

--

施設名称

施設番号

00169

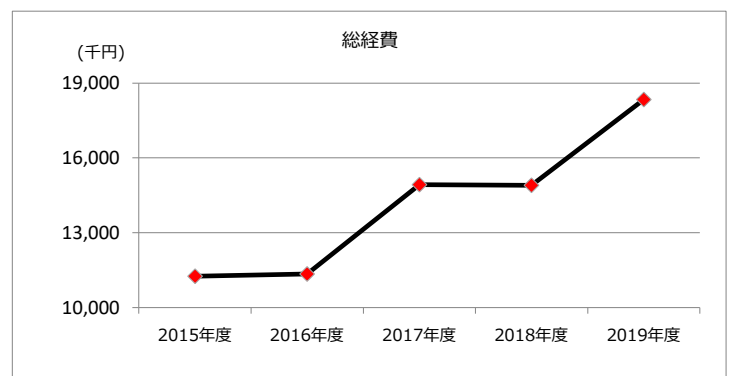
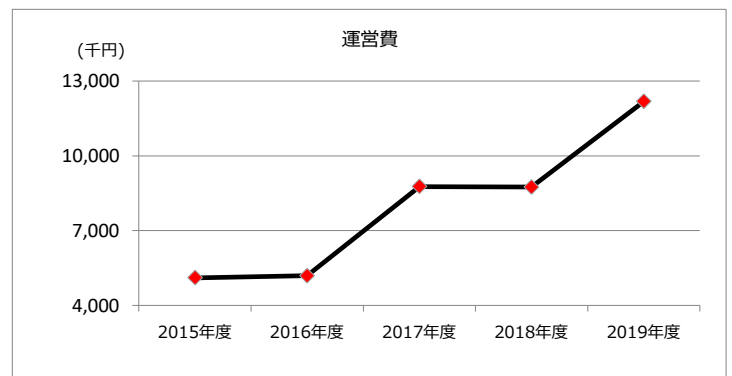
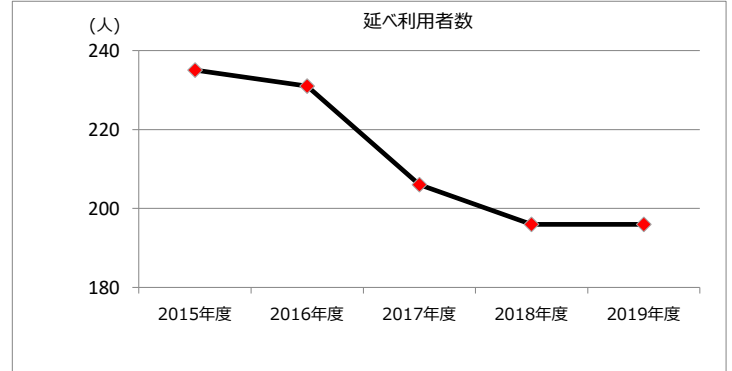
# 第三保育園

## ② 施設評価

### 1 品質評価

建物名称	耐震性	現状の評価						
		評価年度	屋根屋上	外壁	空調設備	内装	排水管	電気設備
	有	2018	A	A	A	A	A	A
		2019	A	A	A	A	A	A
		2020						
		2021						
		2022						
-	-	2018	-	-	-	-	-	-
		2019	-	-	-	-	-	-
		2020	-	-	-	-	-	-
		2021	-	-	-	-	-	-
		2022	-	-	-	-	-	-
-	-	2018	-	-	-	-	-	-
		2019	-	-	-	-	-	-
		2020	-	-	-	-	-	-
		2021	-	-	-	-	-	-
		2022	-	-	-	-	-	-
-	-	2018	-	-	-	-	-	-
		2019	-	-	-	-	-	-
		2020	-	-	-	-	-	-
		2021	-	-	-	-	-	-
		2022	-	-	-	-	-	-
-	-	2018	-	-	-	-	-	-
		2019	-	-	-	-	-	-
		2020	-	-	-	-	-	-
		2021	-	-	-	-	-	-
		2022	-	-	-	-	-	-


### 2 機能・コスト評価



### 3 特記事項

施設名称	施設番号	00170
小野保育園		① 施設カルテ

1 施設概要

施設所在地	住居表示等 代表地番	小野町5丁目16番地 -							
所管課	保育課								
分類	大分類	公共施設							
	中分類	子育て支援施設							
	小分類	保育園							
運営及びその他	運営形態	直営	複合施設	単独					
土地	土地全体	-	面積計	2,078.47 m <sup>2</sup>	所有形態	所有			
	用途地域	第1種住居地域	建ぺい率	60%	容積率	200%			
建物	建物全体	建物数	3 棟	延面積計	1,797.29 m <sup>2</sup>	所有形態	所有		
	主たる建物	棟用途	児童福祉施設	構造種別	鉄筋コンクリート造	階数 地上	2 階	地下	-
		建築年度	2010年度	経過年数	9年				
駐車場	無	車椅子利用者用	無						

2 利用実績

データ件名	単位	2015年度	2016年度	2017年度	2018年度	2019年度	5年度平均
入園児童数	人	223	231	225	223	223	225
年間増減率	%	0.0	3.6	-2.6	-0.9	0.0	-
入園率	%	97.0	100.0	97.8	83.2	83.2	92.2
年間増減率	%	0.0	3.1	-2.2	-14.9	0.0	-

3 収入

項目	2015年度	2016年度	2017年度	2018年度	2019年度	5年度平均
	千円	千円	千円	千円	千円	千円
利用料金等	0	0	0	0	0	0

4 経費内訳

項目	2015年度	2016年度	2017年度	2018年度	2019年度	5年度平均
	千円	千円	千円	千円	千円	千円
維持管理費	4,921	5,446	8,598	11,391	9,624	7,996
指定管理料	0	0	0	0	0	0
運営費合計	4,921	5,446	8,598	11,391	9,624	7,996
減価償却費	7,366	7,366	7,366	7,366	7,397	7,372
総経費	12,287	12,812	15,964	18,757	17,021	15,368

5 単位当たりデータ比較

利用データ件名：入園児童数	2015年度	2016年度	2017年度	2018年度	2019年度
利用1件あたり運営費	22,067 円/人	23,576 円/人	38,213 円/人	51,081 円/人	43,157 円/人
利用1件あたり総経費	55,099 円/人	55,463 円/人	70,951 円/人	84,112 円/人	76,327 円/人
利用1件あたり利用料金等	0 円/人	0 円/人	0 円/人	0 円/人	0 円/人
利用料金等/運営費	0.0 %	0.0 %	0.0 %	0.0 %	0.0 %
利用料金等/総経費	0.0 %	0.0 %	0.0 %	0.0 %	0.0 %
項目	2015年度	2016年度	2017年度	2018年度	2019年度
建物1㎡あたり運営費	2,738 円/㎡	3,030 円/㎡	4,784 円/㎡	6,338 円/㎡	5,355 円/㎡
建物1㎡あたり総経費	6,836 円/㎡	7,129 円/㎡	8,882 円/㎡	10,436 円/㎡	9,470 円/㎡

6 簿価に関する情報

項目	金額
建物取得原価	335,493 千円
建物簿価	269,169 千円

7 特記事項

--

施設名称

施設番号

00170

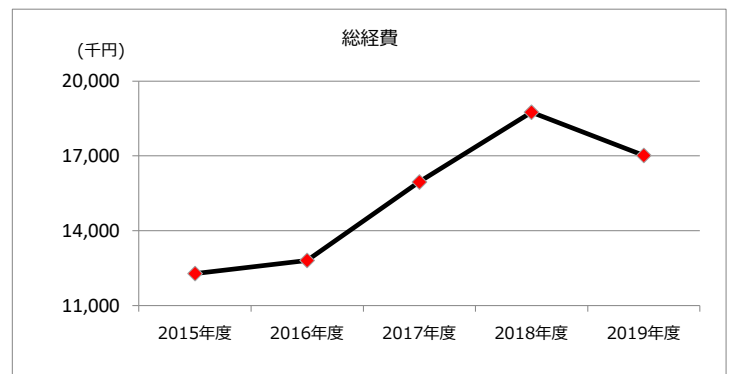
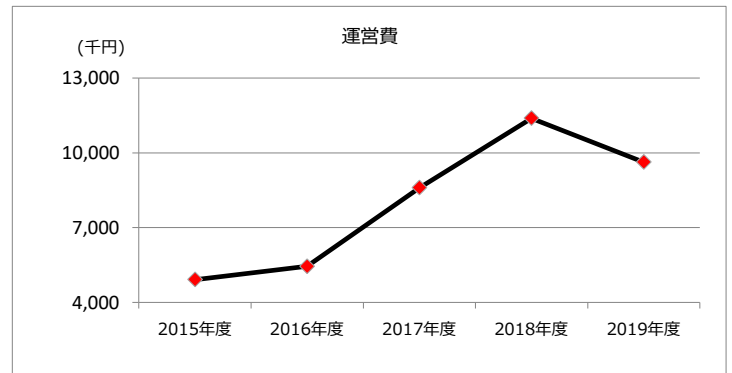
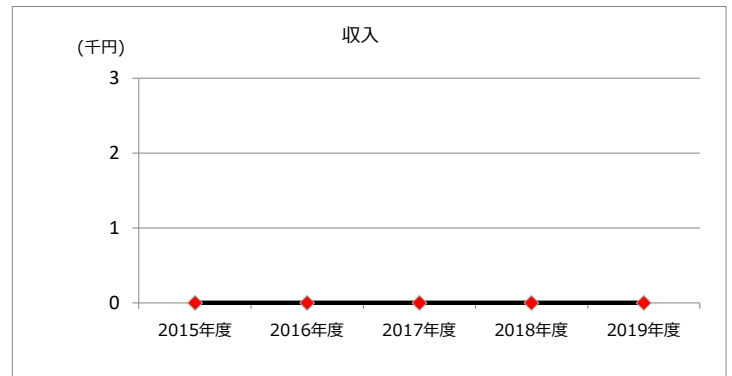
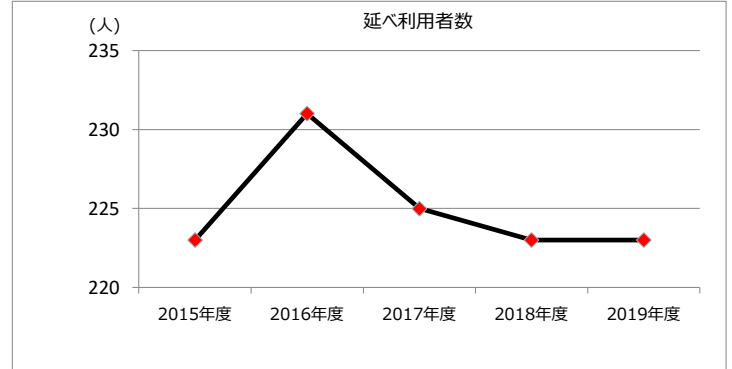
# 小野保育園

## ② 施設評価

### 1 品質評価

建物名称	耐震性	現状の評価						
		評価年度	屋根屋上	外壁	空調設備	内装	排水管	電気設備
	有	2018	A	A	A	A	A	A
		2019	A	A	A	A	A	A
		2020						
		2021						
		2022						
-	-	2018	-	-	-	-	-	-
		2019	-	-	-	-	-	-
		2020	-	-	-	-	-	-
		2021	-	-	-	-	-	-
		2022	-	-	-	-	-	-
-	-	2018	-	-	-	-	-	-
		2019	-	-	-	-	-	-
		2020	-	-	-	-	-	-
		2021	-	-	-	-	-	-
		2022	-	-	-	-	-	-
-	-	2018	-	-	-	-	-	-
		2019	-	-	-	-	-	-
		2020	-	-	-	-	-	-
		2021	-	-	-	-	-	-
		2022	-	-	-	-	-	-
-	-	2018	-	-	-	-	-	-
		2019	-	-	-	-	-	-
		2020	-	-	-	-	-	-
		2021	-	-	-	-	-	-
		2022	-	-	-	-	-	-

### 2 機能・コスト評価




### 3 特記事項



施設名称	施設番号	00171
神領保育園		① 施設カルテ

1 施設概要

施設所在地	住居表示等	神領町1丁目1番地12						
	代表地番	-						
所管課	保育課							
分類	大分類	公共施設						
	中分類	子育て支援施設						
	小分類	保育園						
	細分類	保育園						
運営及びその他	運営形態	直営	複合施設	単独				
土地	土地全体	-	面積計	2,283.61 m <sup>2</sup>	所有形態	所有		
	用途地域	第1種中高層住居専用地域	建ぺい率	60%	容積率	200%		
建物	建物全体	建物数	1 棟	延面積計	1,903.67 m <sup>2</sup>	所有形態	所有	
		棟用途	児童福祉施設	構造種別	鉄筋コンクリート造	階数	地上 2階	地下 -
	主たる建物	建築年度	2012年度	経過年数	7年			
駐車場	無			車椅子利用者用	無			

2 利用実績

データ件名	単位	2015年度	2016年度	2017年度	2018年度	2019年度	5年度平均
入園児童数	人	193	233	241	251	251	234
年間増減率	%	0.0	20.7	3.4	4.1	0.0	-
入園率	%	83.9	100.0	100.0	96.5	96.5	95.4
年間増減率	%	0.0	19.2	0.0	-3.5	0.0	-

3 収入

項目	2015年度	2016年度	2017年度	2018年度	2019年度	5年度平均
	千円	千円	千円	千円	千円	千円
利用料金等	0	0	0	0	0	0

4 経費内訳

項目	2015年度	2016年度	2017年度	2018年度	2019年度	5年度平均
	千円	千円	千円	千円	千円	千円
維持管理費	5,744	5,442	7,831	9,255	8,867	7,428
指定管理料	0	0	0	0	0	0
運営費合計	5,744	5,442	7,831	9,255	8,867	7,428
減価償却費	8,009	8,009	8,009	8,009	8,023	8,012
総経費	13,753	13,451	15,840	17,264	16,890	15,440

5 単位当たりデータ比較

利用データ件名：入園児童数	2015年度	2016年度	2017年度	2018年度	2019年度
利用1件あたり運営費	29,762 円/人	23,356 円/人	32,494 円/人	36,873 円/人	35,327 円/人
利用1件あたり総経費	71,259 円/人	57,730 円/人	65,726 円/人	68,781 円/人	67,291 円/人
利用1件あたり利用料金等	0 円/人	0 円/人	0 円/人	0 円/人	0 円/人
利用料金等/運営費	0.0 %	0.0 %	0.0 %	0.0 %	0.0 %
利用料金等/総経費	0.0 %	0.0 %	0.0 %	0.0 %	0.0 %
項目	2015年度	2016年度	2017年度	2018年度	2019年度
建物1㎡あたり運営費	3,017 円/㎡	2,859 円/㎡	4,114 円/㎡	4,862 円/㎡	4,658 円/㎡
建物1㎡あたり総経費	7,224 円/㎡	7,066 円/㎡	8,321 円/㎡	9,069 円/㎡	8,872 円/㎡

6 簿価に関する情報

項目	金額
建物取得原価	363,680 千円
建物簿価	307,603 千円

7 特記事項

--

施設名称

施設番号

00171

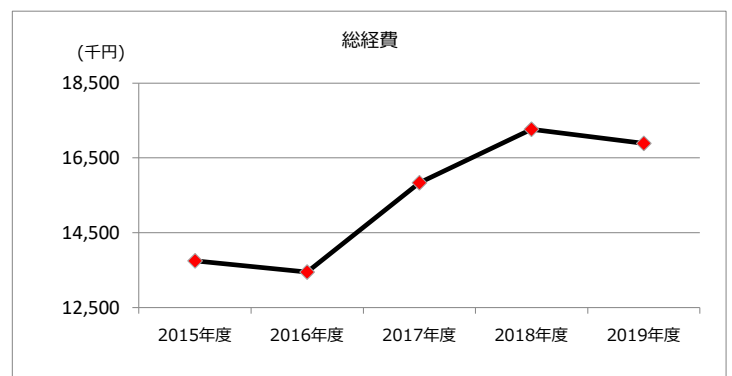
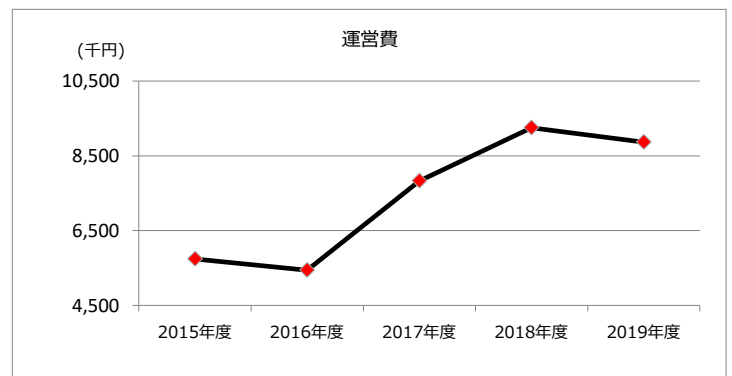
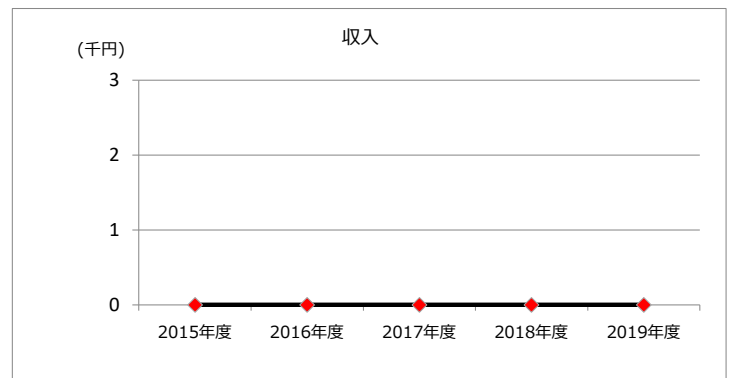
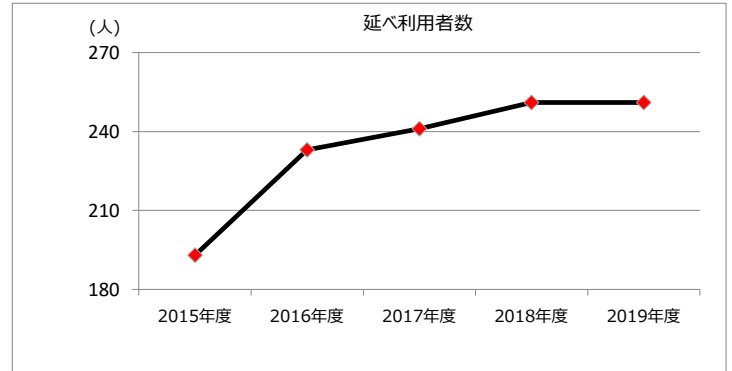
# 神領保育園

## ② 施設評価

### 1 品質評価

建物名称	耐震性	現状の評価						
		評価年度	屋根屋上	外壁	空調設備	内装	排水管	電気設備
/	有	2018	A	A	A	A	A	A
		2019	A	A	A	A	A	A
		2020						
		2021						
		2022						
-	-	2018	-	-	-	-	-	-
		2019	-	-	-	-	-	-
		2020	-	-	-	-	-	-
		2021	-	-	-	-	-	-
		2022	-	-	-	-	-	-
-	-	2018	-	-	-	-	-	-
		2019	-	-	-	-	-	-
		2020	-	-	-	-	-	-
		2021	-	-	-	-	-	-
		2022	-	-	-	-	-	-
-	-	2018	-	-	-	-	-	-
		2019	-	-	-	-	-	-
		2020	-	-	-	-	-	-
		2021	-	-	-	-	-	-
		2022	-	-	-	-	-	-
-	-	2018	-	-	-	-	-	-
		2019	-	-	-	-	-	-
		2020	-	-	-	-	-	-
		2021	-	-	-	-	-	-
		2022	-	-	-	-	-	-

### 2 機能・コスト評価



### 3 特記事項