

施設名称	施設番号	00230
勝川駅南口立体駐車場		① 施設カルテ

1 施設概要

施設所在地	住居表示等 代表地番	勝川町 8丁目 1 3番地 -							
所管課	経済振興課								
分類	大分類	公共施設							
	中分類	その他施設							
	小分類	駐車場							
	細分類	駐車場							
運営及びその他	運営形態	指定管理	複合施設 単独						
土地	土地全体	-	面積計	1,394.67 m <sup>2</sup>	所有形態	所有			
	用途地域	近隣商業地域	建ぺい率	80%	容積率	300%			
建物	建物全体	建物数	1 棟	延面積計	4,032.95 m <sup>2</sup>	所有形態	所有		
	主たる建物	棟用途	その他	構造種別	鉄骨造	階数 地上	5 階	地下	-
		建築年度	2002年度	経過年数	20年				
駐車場	無		車椅子利用者用	無					

2 利用実績

データ件名	単位	2018年度	2019年度	2020年度	2021年度	2022年度	5年度平均
延べ利用者数	人	53,309	54,684	37,389	42,719	29,105	43,441
年間増減率	%	-1.9	2.6	-31.6	14.3	-31.9	-
稼働率	%	-	-	-	-	-	-
年間増減率	%	-	-	-	-	-	-

3 収入

項目	2018年度	2019年度	2020年度	2021年度	2022年度	5年度平均
	千円	千円	千円	千円	千円	千円
利用料金等	20,867	22,522	12,293	15,247	12,939	16,774

4 経費内訳

項目	2018年度	2019年度	2020年度	2021年度	2022年度	5年度平均
	千円	千円	千円	千円	千円	千円
維持管理費	4,466	2,725	1,656	2,851	73,562	17,052
指定管理料	11,103	10,990	11,285	14,223	14,421	12,404
運営費合計	15,569	13,715	12,941	17,074	87,983	29,456
減価償却費	9,169	9,169	9,208	9,208	9,233	9,197
総経費	24,738	22,884	22,149	26,282	97,216	38,654

5 単位当たりデータ比較

利用データ件名：延べ利用者数	2018年度	2019年度	2020年度	2021年度	2022年度
利用1件あたり運営費	292 円/人	251 円/人	346 円/人	400 円/人	3,023 円/人
利用1件あたり総経費	464 円/人	418 円/人	592 円/人	615 円/人	3,340 円/人
利用1件あたり利用料金等	391 円/人	412 円/人	329 円/人	357 円/人	445 円/人
利用料金等/運営費	134.0 %	164.2 %	95.0 %	89.3 %	14.7 %
利用料金等/総経費	84.4 %	98.4 %	55.5 %	58.0 %	13.3 %
項目	2018年度	2019年度	2020年度	2021年度	2022年度
建物1㎡あたり運営費	3,860 円/㎡	3,401 円/㎡	3,209 円/㎡	4,234 円/㎡	21,816 円/㎡
建物1㎡あたり総経費	6,134 円/㎡	5,674 円/㎡	5,492 円/㎡	6,517 円/㎡	24,105 円/㎡

6 簿価に関する情報

項目	金額
建物取得原価	349,253 千円
建物簿価	135,167 千円

7 特記事項

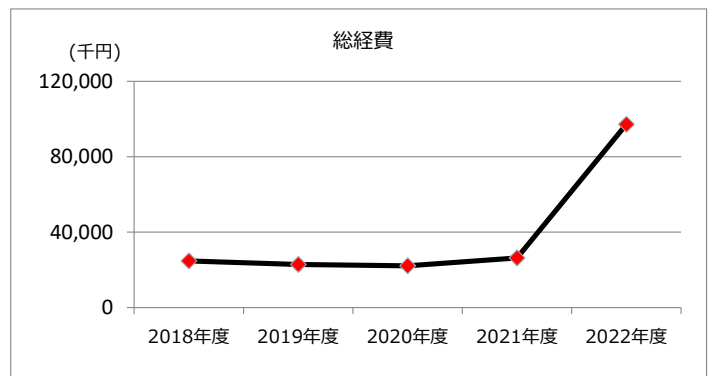
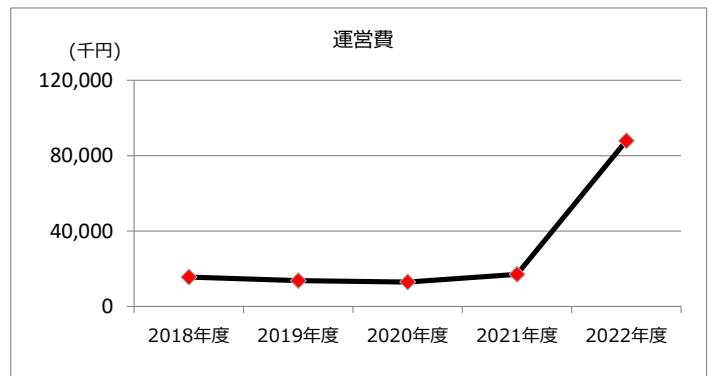
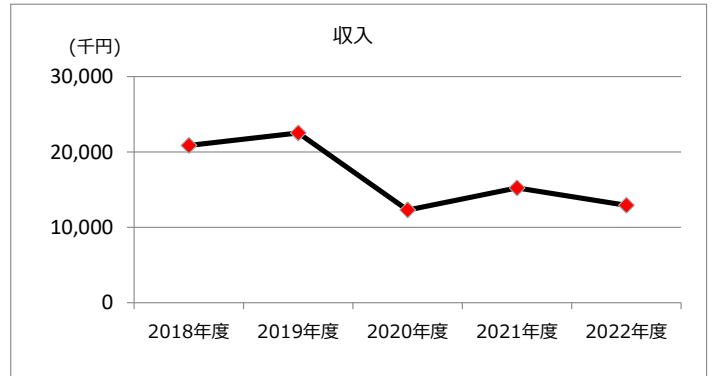
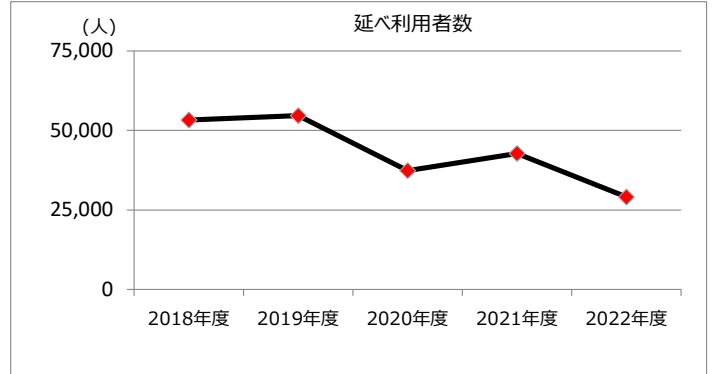
駐車台数：73台
----------

施設名称	施設番号	00230
勝川駅南口立体駐車場		② 施設評価

1 品質評価

建物名称	耐震性	現状の評価						
		評価年度	屋根屋上	外壁	空調設備	内装	排水管	電気設備
	有	2018	B	C	C	C	A	A
		2019	B	C	C	C	A	A
		2020	B	C	C	C	A	A
		2021	B	C	C	C	A	A
		2022	B	A	C	C	B	B
-	-	2018	-	-	-	-	-	-
		2019	-	-	-	-	-	-
		2020	-	-	-	-	-	-
		2021	-	-	-	-	-	-
-	-	2018	-	-	-	-	-	-
		2019	-	-	-	-	-	-
		2020	-	-	-	-	-	-
		2021	-	-	-	-	-	-
		2022	-	-	-	-	-	-
-	-	2018	-	-	-	-	-	-
		2019	-	-	-	-	-	-
		2020	-	-	-	-	-	-
		2021	-	-	-	-	-	-
		2022	-	-	-	-	-	-
-	-	2018	-	-	-	-	-	-
		2019	-	-	-	-	-	-
		2020	-	-	-	-	-	-
		2021	-	-	-	-	-	-
		2022	-	-	-	-	-	-


2 機能・コスト評価



3 特記事項

施設名称	施設番号	00232
勝川駅前地下駐車場		① 施設カルテ

1 施設概要

施設所在地	住居表示等 代表地番	松新町1丁目36番地 -					
所管課	経済振興課						
分類	大分類	公共施設					
	中分類	その他施設					
	小分類	駐車場					
	細分類	駐車場					
運営及びその他	運営形態	指定管理	複合施設 単独				
土地	土地全体	-	面積計	-	所有形態	その他	
	用途地域	商業地域	建ぺい率	80%	容積率	400%	
建物	建物全体	建物数	1棟	延面積計	6,223.95㎡	所有形態	所有
	主たる建物	棟用途	その他	構造種別	鉄筋コンクリート造	階数	地上 - 地下 1階
		建築年度	1997年度	経過年数	25年		
駐車場		無	車椅子利用者用	無			

2 利用実績

データ件名	単位	2018年度	2019年度	2020年度	2021年度	2022年度	5年度平均
延べ利用者数	人	93,726	91,632	71,342	80,662	93,169	86,106
年間増減率	%	1.2	-2.2	-22.1	13.1	15.5	-
稼働率	%	-	-	-	-	-	-
年間増減率	%	-	-	-	-	-	-

3 収入

項目	2018年度	2019年度	2020年度	2021年度	2022年度	5年度平均
	千円	千円	千円	千円	千円	千円
利用料金等	40,993	40,306	29,518	34,573	39,670	37,012

4 経費内訳

項目	2018年度	2019年度	2020年度	2021年度	2022年度	5年度平均
	千円	千円	千円	千円	千円	千円
維持管理費	313	26,002	2,475	1,243	1,342	6,275
指定管理料	25,261	25,159	25,694	28,478	29,486	26,816
運営費合計	25,574	51,161	28,169	29,721	30,828	33,091
減価償却費	47,697	47,697	48,253	48,253	48,280	48,036
総経費	73,271	98,858	76,422	77,974	79,108	81,127

5 単位当たりデータ比較

利用データ件名：延べ利用者数	2018年度	2019年度	2020年度	2021年度	2022年度
利用1件あたり運営費	273 円/人	558 円/人	395 円/人	368 円/人	331 円/人
利用1件あたり総経費	782 円/人	1,079 円/人	1,071 円/人	967 円/人	849 円/人
利用1件あたり利用料金等	437 円/人	440 円/人	414 円/人	429 円/人	426 円/人
利用料金等/運営費	160.3 %	78.8 %	104.8 %	116.3 %	128.7 %
利用料金等/総経費	55.9 %	40.8 %	38.6 %	44.3 %	50.1 %
項目	2018年度	2019年度	2020年度	2021年度	2022年度
建物1㎡あたり運営費	4,109 円/㎡	8,220 円/㎡	4,526 円/㎡	4,775 円/㎡	4,953 円/㎡
建物1㎡あたり総経費	11,772 円/㎡	15,883 円/㎡	12,279 円/㎡	12,528 円/㎡	12,710 円/㎡

6 簿価に関する情報

項目	金額
建物取得原価	1,793,063 千円
建物簿価	602,925 千円

7 特記事項

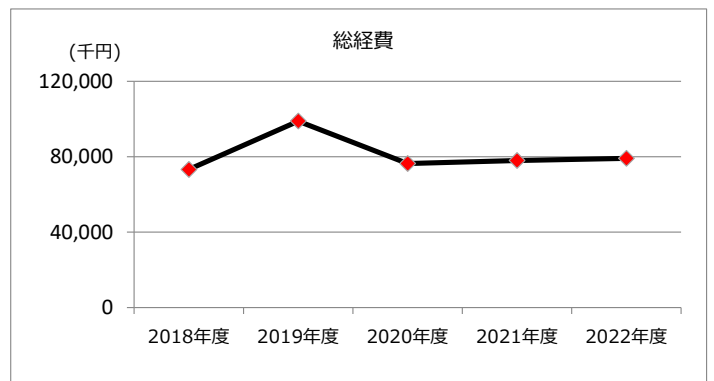
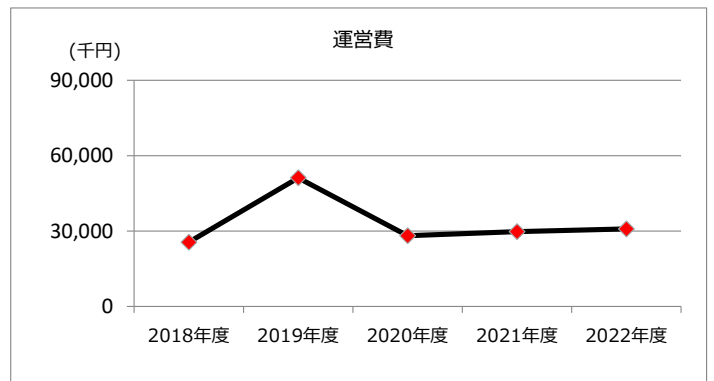
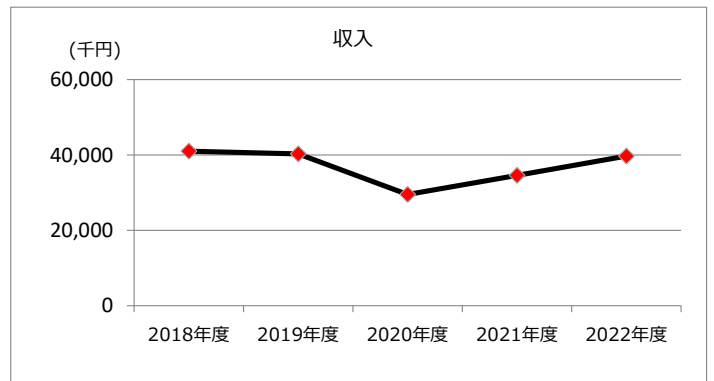
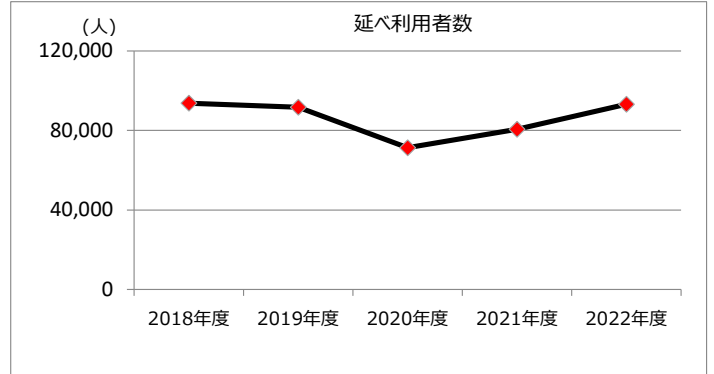
駐車台数：135台
-----------

施設名称	施設番号	00232
勝川駅前地下駐車場		② 施設評価

1 品質評価

建物名称	耐震性	現状の評価						
		評価年度	屋根屋上	外壁	空調設備	内装	排水管	電気設備
	有	2018	-	-	C	B	B	B
		2019	-	-	C	B	B	B
		2020	-	-	C	B	B	B
		2021	-	-	C	B	B	B
		2022	-	-	C	B	B	B
-	-	2018	-	-	-	-	-	-
		2019	-	-	-	-	-	-
		2020	-	-	-	-	-	-
		2021	-	-	-	-	-	-
		2022	-	-	-	-	-	-
-	-	2018	-	-	-	-	-	-
		2019	-	-	-	-	-	-
		2020	-	-	-	-	-	-
		2021	-	-	-	-	-	-
		2022	-	-	-	-	-	-
-	-	2018	-	-	-	-	-	-
		2019	-	-	-	-	-	-
		2020	-	-	-	-	-	-
		2021	-	-	-	-	-	-
		2022	-	-	-	-	-	-
-	-	2018	-	-	-	-	-	-
		2019	-	-	-	-	-	-
		2020	-	-	-	-	-	-
		2021	-	-	-	-	-	-
		2022	-	-	-	-	-	-


2 機能・コスト評価



3 特記事項

施設名称	施設番号	0003
高蔵寺駅北口自転車駐車場		① 施設カルテ

## 1 施設概要

施設所在地	住居表示等 代表地番	高蔵寺町北3丁目100番地15		-					
所管課	都市政策課								
分類	大分類	公共施設							
	中分類	その他施設							
	小分類	駐車場							
	細分類	自転車駐車場							
運営及びその他	運営形態	指定管理	複合施設	単独					
土地	土地全体	-		面積計	1,124.01 ㎡	所有形態	所有		
	用途地域	商業地域		建ぺい率	80%	容積率	400%		
建物	建物全体	建物数	2 棟	延面積計	2,031.70 ㎡	所有形態	所有		
	主たる建物	棟用途	自転車駐車場	構造種別	鉄骨造	階数 地上	3 階	地下	-
		建築年度	1981年度	経過年数	41年				
駐車場	無		車椅子利用者用	無					

## 2 利用実績

データ件名	単位	2018年度	2019年度	2020年度	2021年度	2022年度	5年度平均
延べ利用者数	人	612,177	606,326	542,359	454,878	397,450	522,638
年間増減率	%	0.1	-1.0	-10.5	-16.1	-12.6	-
稼働率	%	-	-	-	-	-	-
年間増減率	%	-	-	-	-	-	-

## 3 収入

項目	2018年度	2019年度	2020年度	2021年度	2022年度	5年度平均
	千円	千円	千円	千円	千円	千円
利用料金等	22,102	21,735	18,939	15,967	13,625	18,474

## 4 経費内訳

項目	2018年度	2019年度	2020年度	2021年度	2022年度	5年度平均
	千円	千円	千円	千円	千円	千円
維持管理費	1,717	0	0	0	0	343
指定管理料	25,164	26,290	28,937	18,811	19,000	23,640
運営費合計	26,881	26,290	28,937	18,811	19,000	23,984
減価償却費	5,280	5,280	5,280	5,280	5,280	5,280
総経費	32,161	31,570	34,217	24,091	24,280	29,264

## 5 単位当たりデータ比較

利用データ件名：延べ利用者数	2018年度	2019年度	2020年度	2021年度	2022年度
利用1件あたり運営費	44 円/人	43 円/人	53 円/人	41 円/人	48 円/人
利用1件あたり総経費	53 円/人	52 円/人	63 円/人	53 円/人	61 円/人
利用1件あたり利用料金等	36 円/人	36 円/人	35 円/人	35 円/人	34 円/人
利用料金等/運営費	82.2 %	82.7 %	65.4 %	84.9 %	71.7 %
利用料金等/総経費	68.7 %	68.8 %	55.3 %	66.3 %	56.1 %
項目	2018年度	2019年度	2020年度	2021年度	2022年度
建物1㎡あたり運営費	13,231 円/㎡	12,940 円/㎡	14,243 円/㎡	9,259 円/㎡	9,352 円/㎡
建物1㎡あたり総経費	15,830 円/㎡	15,539 円/㎡	16,842 円/㎡	11,858 円/㎡	11,951 円/㎡

## 6 簿価に関する情報

項目	金額
建物取得原価	222,717 千円
建物簿価	6,880 千円

## 7 特記事項

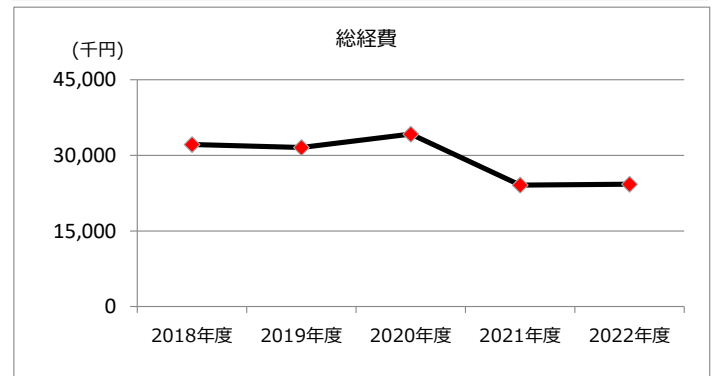
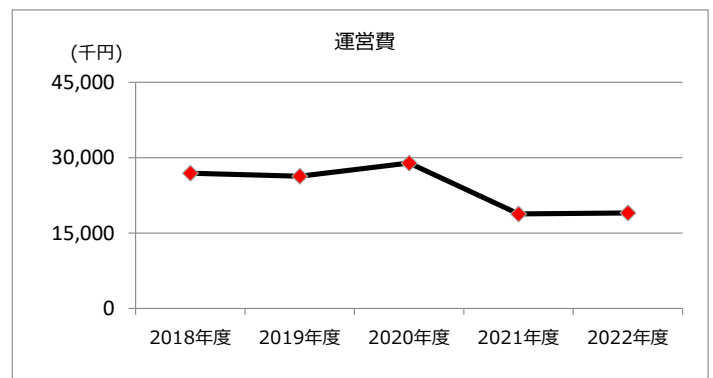
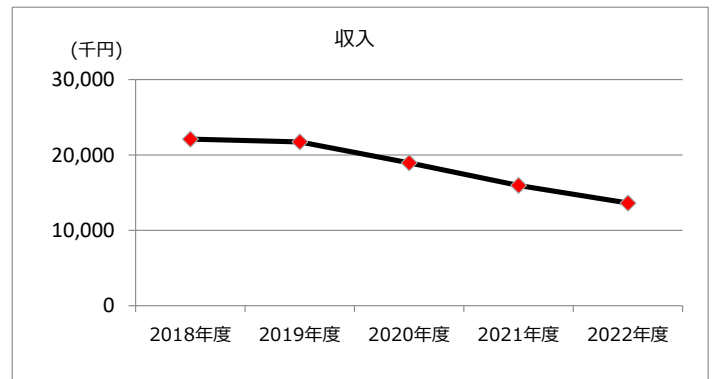
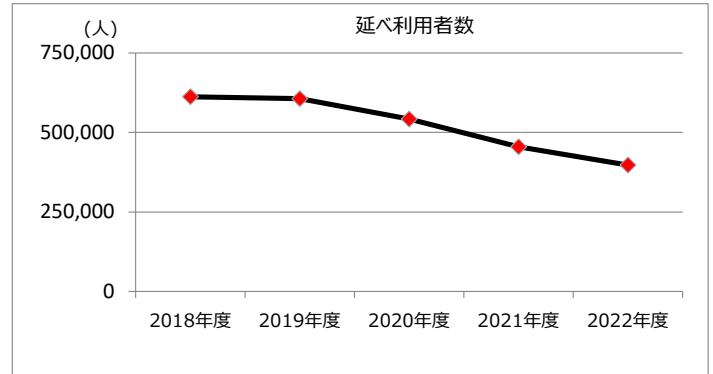
建物数2棟の内の1棟（旧館部分）が耐震基準を満たしていないため、令和3年10月より利用を中止している。

施設名称	施設番号	00003
高蔵寺駅北口自転車駐車場		② 施設評価

1 品質評価

建物名称	耐震性	現状の評価						
		評価年度	屋根屋上	外壁	空調設備	内装	排水管	電気設備
旧館	無	2018	C	D	C	C	-	C
		2019	C	D	C	C	-	C
		2020	C	D	C	C	-	C
		2021	C	D	C	C	-	C
		2022	C	D	C	C	-	C
新館	有	2018	C	C	-	C	-	C
		2019	C	C	-	C	-	C
		2020	C	C	-	C	-	C
		2021	C	C	-	C	-	C
		2022	C	C	-	C	-	C
-	-	2018	-	-	-	-	-	-
		2019	-	-	-	-	-	-
		2020	-	-	-	-	-	-
		2021	-	-	-	-	-	-
		2022	-	-	-	-	-	-
-	-	2018	-	-	-	-	-	-
		2019	-	-	-	-	-	-
		2020	-	-	-	-	-	-
		2021	-	-	-	-	-	-
		2022	-	-	-	-	-	-
-	-	2018	-	-	-	-	-	-
		2019	-	-	-	-	-	-
		2020	-	-	-	-	-	-
		2021	-	-	-	-	-	-
		2022	-	-	-	-	-	-

2 機能・コスト評価



3 特記事項

施設名称	施設番号	00353
春日井駅北口自転車等駐車場		① 施設カルテ

1 施設概要

施設所在地	住居表示等	割塚町226番地							
	代表地番	-							
所管課	都市政策課								
分類	大分類	公共施設							
	中分類	その他施設							
	小分類	駐車場							
	細分類	自転車駐車場							
運営及びその他	運営形態	指定管理	複合施設		単独				
土地	土地全体	-			面積計	1,701.73 m <sup>2</sup>	所有形態	所有	
	用途地域	商業地域			建ぺい率	80%	容積率	400%	
建物	建物全体	建物数	1 棟		延面積計	3,692.91 m <sup>2</sup>	所有形態	所有	
	主たる建物	棟用途	自転車駐車場		構造種別	鉄骨造	階数	地上 2階	地下 1階
		建築年度	2001年度		経過年数	21年			
駐車場		無		車椅子利用者用	無				

2 利用実績

データ件名	単位	2018年度	2019年度	2020年度	2021年度	2022年度	5年度平均
延べ利用者数	人	-	578,260	441,494	499,431	523,821	510,752
年間増減率	%	-	100.0	-23.7	13.1	4.9	-
稼働率	%	-	-	-	-	-	-
年間増減率	%	-	-	-	-	-	-

3 収入

項目	2018年度	2019年度	2020年度	2021年度	2022年度	5年度平均
	千円	千円	千円	千円	千円	千円
利用料金等	-	15,300	6,000	13,535	13,734	12,142

4 経費内訳

項目	2018年度	2019年度	2020年度	2021年度	2022年度	5年度平均
	千円	千円	千円	千円	千円	千円
維持管理費	-	0	0	0	0	0
指定管理料	-	0	0	0	0	0
運営費合計	-	0	0	0	0	0
減価償却費	-	0	16,104	16,104	16,104	12,078
総経費	-	0	16,104	16,104	16,104	12,078

5 単位当たりデータ比較

利用データ件名：延べ利用者数	2018年度	2019年度	2020年度	2021年度	2022年度
利用1件あたり運営費	- 円/人	0 円/人	0 円/人	0 円/人	0 円/人
利用1件あたり総経費	- 円/人	0 円/人	36 円/人	32 円/人	31 円/人
利用1件あたり利用料金等	- 円/人	26 円/人	14 円/人	27 円/人	26 円/人
利用料金等/運営費	- %	- %	- %	- %	- %
利用料金等/総経費	- %	- %	372.6 %	840.5 %	852.8 %
項目	2018年度	2019年度	2020年度	2021年度	2022年度
建物1m <sup>2</sup> あたり運営費	- 円/m <sup>2</sup>	0 円/m <sup>2</sup>	0 円/m <sup>2</sup>	0 円/m <sup>2</sup>	0 円/m <sup>2</sup>
建物1m <sup>2</sup> あたり総経費	- 円/m <sup>2</sup>	0 円/m <sup>2</sup>	4,361 円/m <sup>2</sup>	4,361 円/m <sup>2</sup>	4,361 円/m <sup>2</sup>

6 簿価に関する情報

項目	金額
建物取得原価	488,000 千円
建物簿価	424,926 千円

7 特記事項

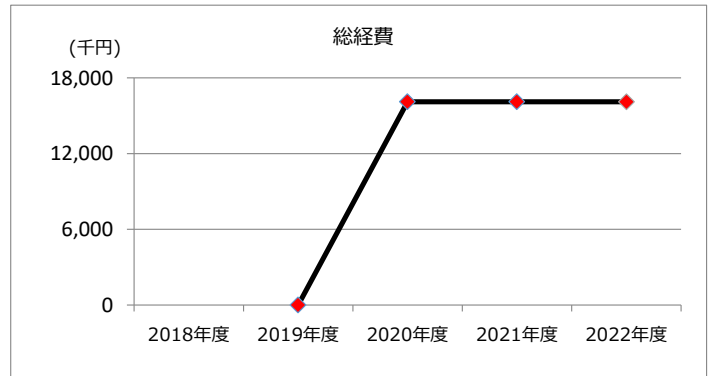
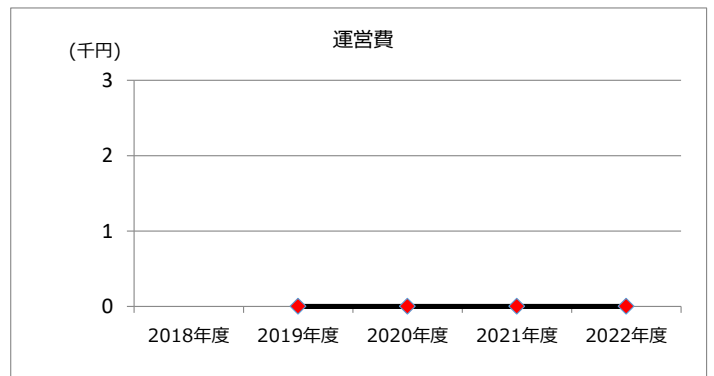
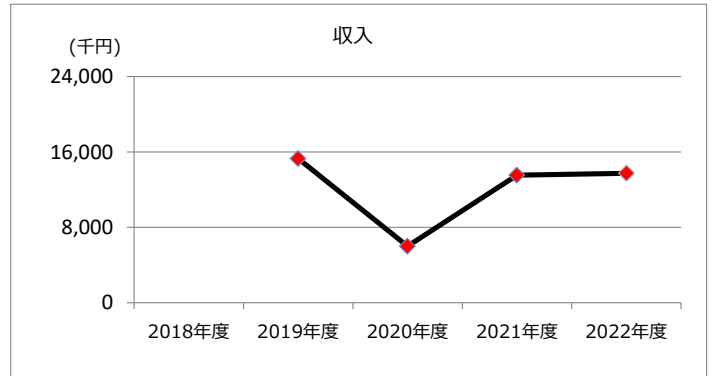
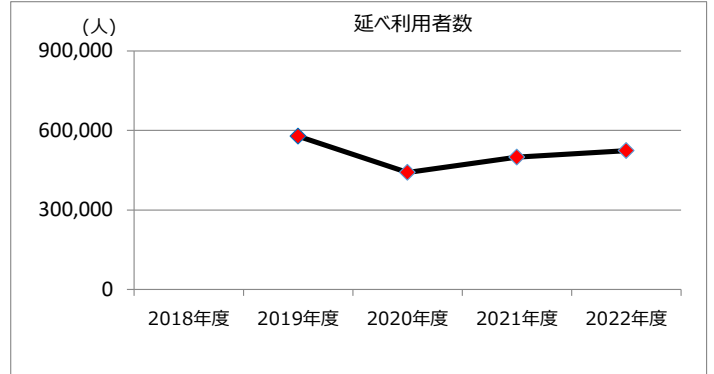
2019年4月に公益財団法人自転車駐車場整備センターより無償譲渡
----------------------------------

施設名称	施設番号	00353
春日井駅北口自転車等駐車場		② 施設評価

1 品質評価

建物名称	耐震性	現状の評価						
		評価年度	屋根屋上	外壁	空調設備	内装	排水管	電気設備
	有	2018	-	-	-	-	-	-
		2019	A	A	C	A	A	A
		2020	A	A	C	A	A	A
		2021	B	B	C	B	B	B
		2022	B	B	C	B	B	B
-	-	2018	-	-	-	-	-	-
		2019	-	-	-	-	-	-
		2020	-	-	-	-	-	-
		2021	-	-	-	-	-	-
		2022	-	-	-	-	-	-
-	-	2018	-	-	-	-	-	-
		2019	-	-	-	-	-	-
		2020	-	-	-	-	-	-
		2021	-	-	-	-	-	-
		2022	-	-	-	-	-	-
-	-	2018	-	-	-	-	-	-
		2019	-	-	-	-	-	-
		2020	-	-	-	-	-	-
		2021	-	-	-	-	-	-
		2022	-	-	-	-	-	-
-	-	2018	-	-	-	-	-	-
		2019	-	-	-	-	-	-
		2020	-	-	-	-	-	-
		2021	-	-	-	-	-	-
		2022	-	-	-	-	-	-

2 機能・コスト評価



3 特記事項



施設名称	施設番号	00322
市民病院看護職員宿舎		① 施設カルテ

1 施設概要

施設所在地	住居表示等 代表地番	西山町1丁目7番地1 -							
所管課	管理課								
分類	大分類	公共施設							
	中分類	その他施設							
	小分類	宿舎							
運営及びその他	運営形態	直営	複合施設 単独						
土地	土地全体	-	面積計	8057.95 m <sup>2</sup>	所有形態	一部所有			
	用途地域	指定なし	建ぺい率	60%	容積率	200%			
建物	建物全体	建物数	1棟	施設面積計	4,814.75 m <sup>2</sup>	所有形態	所有		
	主たる建物	棟用途	その他	構造種別	鉄骨鉄筋コンクリート造	階数 地上	7階	地下	-
		建築年度	1996年度	経過年数	26年				
駐車場	有	車椅子利用者用	有						

2 利用実績

データ件名	単位	2018年度	2019年度	2020年度	2021年度	2022年度	5年度平均
入居者数	人	83	83	79	85	84	83
年間増減率	%	-8.8	0.0	-4.8	7.6	-1.2	-
入居率	%	83.0	83.0	79.0	85.0	84.0	83.0
年間増減率	%	-8.8	0.0	-4.8	7.6	-1.2	-

3 収入

項目	2018年度	2019年度	2020年度	2021年度	2022年度	5年度平均
	千円	千円	千円	千円	千円	千円
利用料金等	16,652	17,137	16,562	17,481	16,171	16,801

4 経費内訳

項目	2018年度	2019年度	2020年度	2021年度	2022年度	5年度平均
	千円	千円	千円	千円	千円	千円
維持管理費	16,747	10,385	68,912	17,514	10,077	24,727
指定管理料	0	0	0	0	0	0
運営費合計	16,747	10,385	68,912	17,514	10,077	24,727
減価償却費	-	-	-	-	-	-
総経費	16,747	10,385	68,912	17,514	10,077	24,727

5 単位当たりデータ比較

利用データ件名：入居者数	2018年度	2019年度	2020年度	2021年度	2022年度
利用1件あたり運営費	201,771 円/人	125,120 円/人	872,304 円/人	206,047 円/人	119,964 円/人
利用1件あたり総経費	201,771 円/人	125,120 円/人	872,304 円/人	206,047 円/人	119,964 円/人
利用1件あたり利用料金等	200,627 円/人	206,470 円/人	209,646 円/人	205,659 円/人	192,512 円/人
利用料金等/運営費	99.4 %	165.0 %	24.0 %	99.8 %	160.5 %
利用料金等/総経費	99.4 %	165.0 %	24.0 %	99.8 %	160.5 %
項目	2018年度	2019年度	2020年度	2021年度	2022年度
建物1㎡あたり運営費	3,478 円/㎡	2,157 円/㎡	14,313 円/㎡	3,638 円/㎡	2,093 円/㎡
建物1㎡あたり総経費	3,478 円/㎡	2,157 円/㎡	14,313 円/㎡	3,638 円/㎡	2,093 円/㎡

6 簿価に関する情報

項目	金額
建物取得原価	- 千円
建物簿価	- 千円

7 特記事項

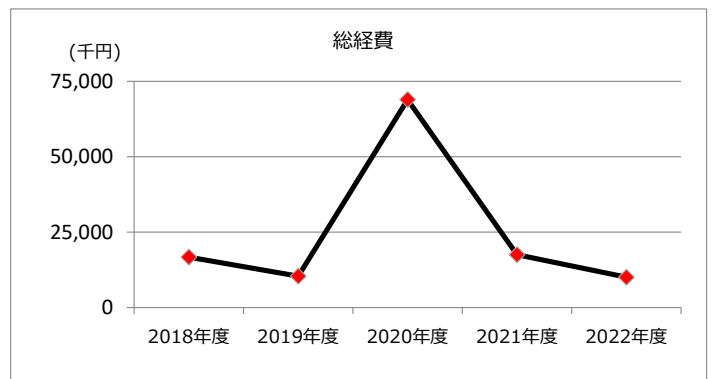
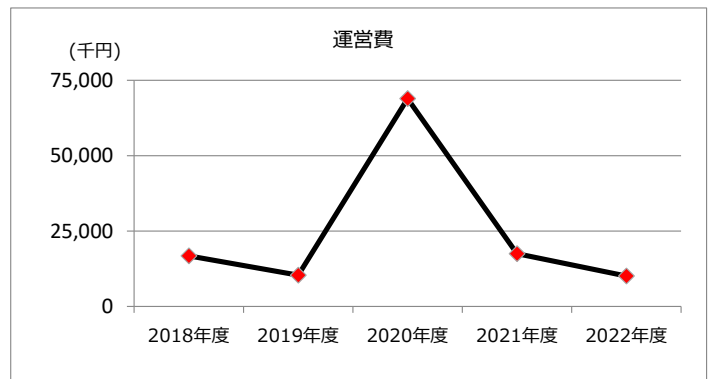
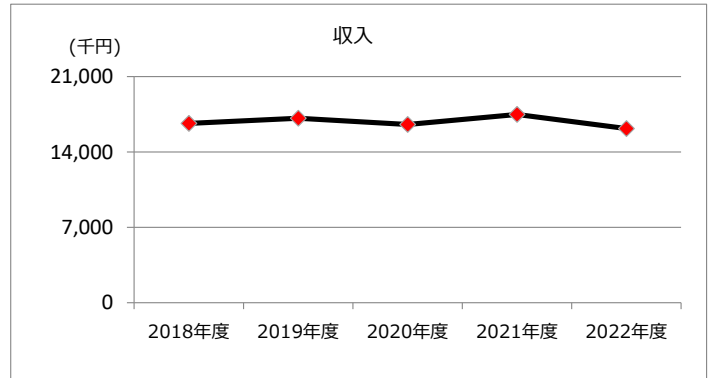
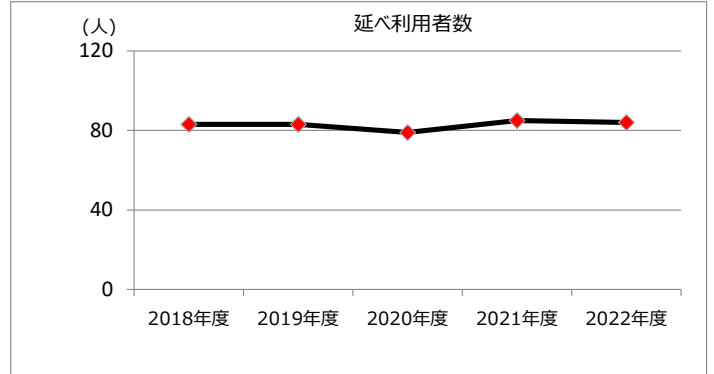
--

施設名称	施設番号	00322
市民病院看護職員宿舎		② 施設評価

1 品質評価

建物名称	耐震性	現状の評価						
		評価年度	屋根屋上	外壁	空調設備	内装	排水管	電気設備
	有	2018	B	B	B	B	B	B
		2019	B	B	B	B	B	B
		2020	B	B	B	B	B	B
		2021	B	B	C	B	B	B
		2022	B	B	C	B	B	B
-	-	2018	-	-	-	-	-	-
		2019	-	-	-	-	-	-
		2020	-	-	-	-	-	-
		2021	-	-	-	-	-	-
		2022	-	-	-	-	-	-
-	-	2018	-	-	-	-	-	-
		2019	-	-	-	-	-	-
		2020	-	-	-	-	-	-
		2021	-	-	-	-	-	-
		2022	-	-	-	-	-	-
-	-	2018	-	-	-	-	-	-
		2019	-	-	-	-	-	-
		2020	-	-	-	-	-	-
		2021	-	-	-	-	-	-
		2022	-	-	-	-	-	-
-	-	2018	-	-	-	-	-	-
		2019	-	-	-	-	-	-
		2020	-	-	-	-	-	-
		2021	-	-	-	-	-	-
		2022	-	-	-	-	-	-

2 機能・コスト評価



3 特記事項

施設名称	施設番号	00323
市民病院研修医宿舎		① 施設カルテ

1 施設概要

施設所在地	住居表示等 代表地番	西山町1丁目7番地2 -							
所管課	管理課								
分類	大分類	公共施設							
	中分類	その他施設							
	小分類	宿舎							
運営及びその他	運営形態	直営	複合施設 単独						
土地	土地全体	-	面積計	4930.65 m <sup>2</sup>	所有形態	一部所有			
	用途地域	指定なし	建ぺい率	60%	容積率	200%			
建物	建物全体	建物数	1棟	施設面積計	1,261.87 m <sup>2</sup>	所有形態	所有		
	主たる建物	棟用途	その他	構造種別	鉄筋コンクリート造	階数 地上	3階	地下	-
		建築年度	1998年度	経過年数	24年				
駐車場	有	車椅子利用者用	無						

2 利用実績

データ件名	単位	2018年度	2019年度	2020年度	2021年度	2022年度	5年度平均
入居者数	人	19	21	22	23	23	22
年間増減率	%	0.0	10.5	4.8	4.5	0.0	-
入居率	%	79.2	87.5	91.7	95.8	95.8	90.0
年間増減率	%	0.0	10.5	4.8	4.5	0.0	-

3 収入

項目	2018年度	2019年度	2020年度	2021年度	2022年度	5年度平均
	千円	千円	千円	千円	千円	千円
利用料金等	5,280	5,730	5,922	5,784	6,442	5,832

4 経費内訳

項目	2018年度	2019年度	2020年度	2021年度	2022年度	5年度平均
	千円	千円	千円	千円	千円	千円
維持管理費	2,980	1,063	1,140	10,808	1,633	3,525
指定管理料	0	0	0	0	0	0
運営費合計	2,980	1,063	1,140	10,808	1,633	3,525
減価償却費	-	-	-	-	-	-
総経費	2,980	1,063	1,140	10,808	1,633	3,525

5 単位当たりデータ比較

利用データ件名：入居者数	2018年度	2019年度	2020年度	2021年度	2022年度
利用1件あたり運営費	156,842 円/人	50,619 円/人	51,818 円/人	469,913 円/人	71,000 円/人
利用1件あたり総経費	156,842 円/人	50,619 円/人	51,818 円/人	469,913 円/人	71,000 円/人
利用1件あたり利用料金等	277,895 円/人	272,857 円/人	269,182 円/人	251,478 円/人	280,087 円/人
利用料金等/運営費	177.2 %	539.0 %	519.5 %	53.5 %	394.5 %
利用料金等/総経費	177.2 %	539.0 %	519.5 %	53.5 %	394.5 %
項目	2018年度	2019年度	2020年度	2021年度	2022年度
建物1㎡あたり運営費	2,362 円/㎡	842 円/㎡	903 円/㎡	8,565 円/㎡	1,294 円/㎡
建物1㎡あたり総経費	2,362 円/㎡	842 円/㎡	903 円/㎡	8,565 円/㎡	1,294 円/㎡

6 簿価に関する情報

項目	金額
建物取得原価	- 千円
建物簿価	- 千円

7 特記事項

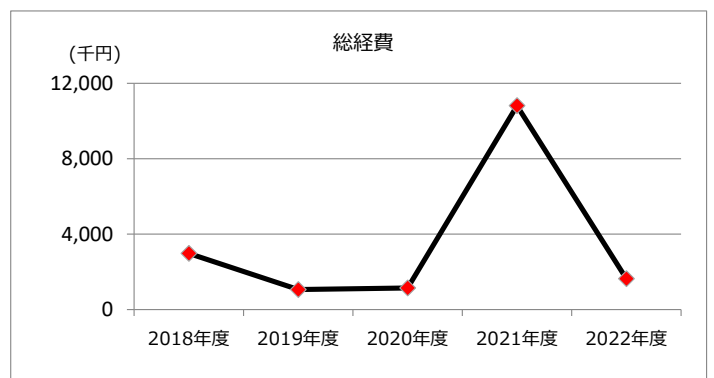
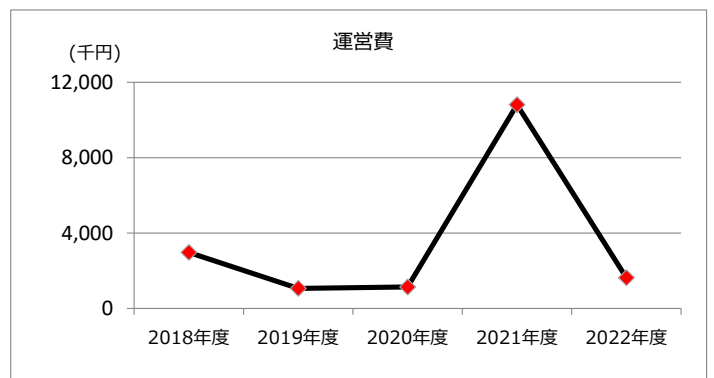
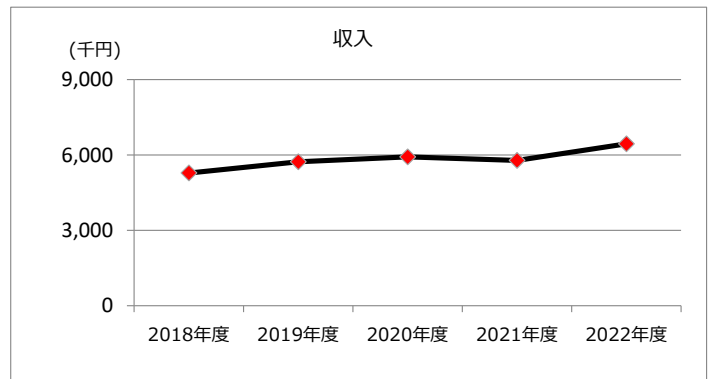
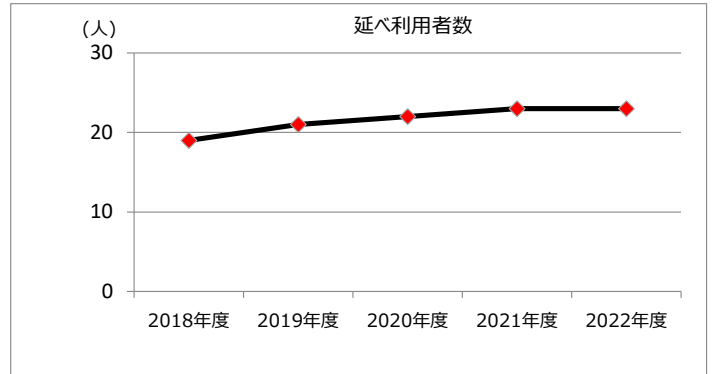
--

施設名称	施設番号	00323
市民病院研修医宿舎		② 施設評価

1 品質評価

建物名称	耐震性	現状の評価						
		評価年度	屋根屋上	外壁	空調設備	内装	排水管	電気設備
	有	2018	B	B	A	B	B	B
		2019	B	B	A	B	B	B
		2020	B	B	A	B	B	B
		2021	B	B	B	B	B	B
		2022	B	B	B	B	B	B
-	-	2018	-	-	-	-	-	-
		2019	-	-	-	-	-	-
		2020	-	-	-	-	-	-
		2021	-	-	-	-	-	-
		2022	-	-	-	-	-	-
-	-	2018	-	-	-	-	-	-
		2019	-	-	-	-	-	-
		2020	-	-	-	-	-	-
		2021	-	-	-	-	-	-
		2022	-	-	-	-	-	-
-	-	2018	-	-	-	-	-	-
		2019	-	-	-	-	-	-
		2020	-	-	-	-	-	-
		2021	-	-	-	-	-	-
		2022	-	-	-	-	-	-
-	-	2018	-	-	-	-	-	-
		2019	-	-	-	-	-	-
		2020	-	-	-	-	-	-
		2021	-	-	-	-	-	-
		2022	-	-	-	-	-	-

2 機能・コスト評価



3 特記事項

施設名称	施設番号	00107
旧八幡子どもの家		① 施設カルテ

1 施設概要

施設所在地	住居表示等	春見町4 2 番地 1							
	代表地番	-							
所管課	子育て推進課								
分類	大分類	公共施設							
	中分類	その他施設							
	小分類	その他施設							
	細分類	その他施設							
運営及びその他	運営形態	直営	複合施設	単独					
土地	土地全体	-		面積計	505.00 m <sup>2</sup>	所有形態	所有		
	用途地域	第1種住居地域		建ぺい率	60%	容積率	200%		
建物	建物全体	建物数	1 棟	施設面積計	129.60 m <sup>2</sup>	所有形態	所有		
	主たる建物	棟用途	倉庫	構造種別	鉄骨造	階数 地上	1 階	地下	-
		建築年度	1979年度		経過年数	43年			
駐車場	無			車椅子利用者用	無				

2 利用実績

データ件名	単位	2018年度	2019年度	2020年度	2021年度	2022年度	5年度平均
延べ利用者数	人	7,854	7,905	7,833	-	-	7,864
年間増減率	%	60.4	0.6	-0.9	-	-	-
稼働率	%	-	-	-	-	-	-
年間増減率	%	-	-	-	-	-	-

3 収入

項目	2018年度	2019年度	2020年度	2021年度	2022年度	5年度平均
	千円	千円	千円	千円	千円	千円
利用料金等	65	51	48	0	0	33

4 経費内訳

項目	2018年度	2019年度	2020年度	2021年度	2022年度	5年度平均
	千円	千円	千円	千円	千円	千円
維持管理費	392	553	1,660	256	24	572
指定管理料	8,489	8,715	9,956	0	0	5,432
運営費合計	8,881	9,268	11,616	256	24	6,004
減価償却費	0	0	0	0	0	0
総経費	8,881	9,268	11,616	256	24	6,004

5 単位当たりデータ比較

利用データ件名：延べ利用者数	2018年度	2019年度	2020年度	2021年度	2022年度
利用1件あたり運営費	1,131 円/人	1,172 円/人	1,483 円/人	- 円/人	- 円/人
利用1件あたり総経費	1,131 円/人	1,172 円/人	1,483 円/人	- 円/人	- 円/人
利用1件あたり利用料金等	8 円/人	6 円/人	6 円/人	- 円/人	- 円/人
利用料金等/運営費	0.7 %	0.6 %	0.4 %	0.0 %	0.0 %
利用料金等/総経費	0.7 %	0.6 %	0.4 %	0.0 %	0.0 %
項目	2018年度	2019年度	2020年度	2021年度	2022年度
建物1㎡あたり運営費	68,526 円/㎡	71,512 円/㎡	89,630 円/㎡	1,975 円/㎡	185 円/㎡
建物1㎡あたり総経費	68,526 円/㎡	71,512 円/㎡	89,630 円/㎡	1,975 円/㎡	185 円/㎡

6 簿価に関する情報

項目	金額
建物取得原価	10,368 千円
建物簿価	1 千円

7 特記事項

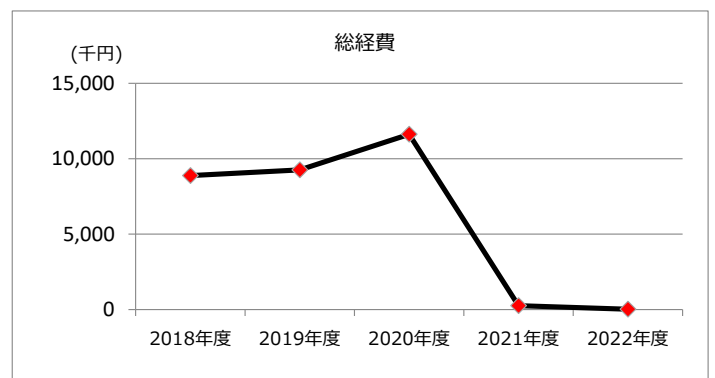
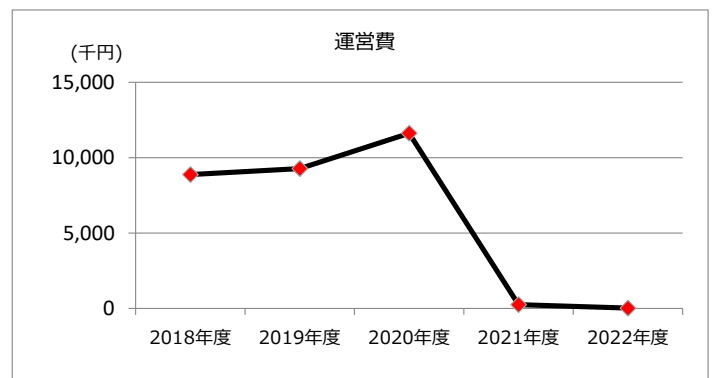
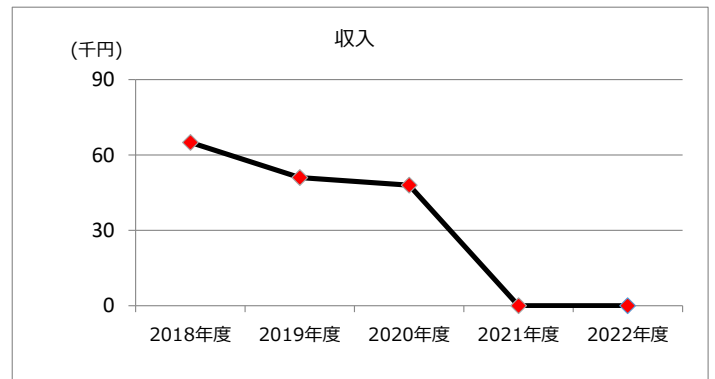
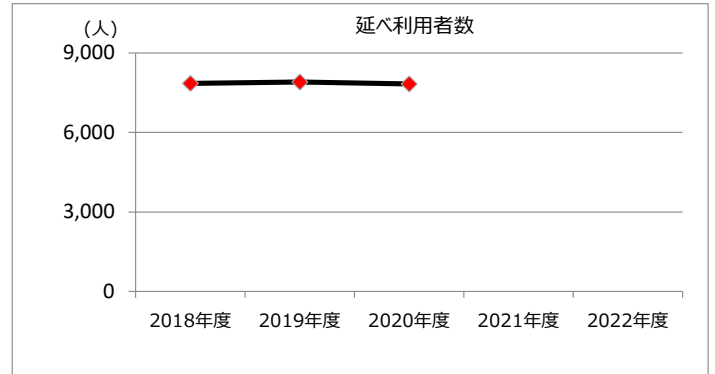
令和3年9月に八幡子どもの家は八幡小学校校舎内に移転
----------------------------

施設名称	施設番号	00107
旧八幡子どもの家		② 施設評価

1 品質評価

建物名称	耐震性	現状の評価						
		評価年度	屋根屋上	外壁	空調設備	内装	排水管	電気設備
/	対象外	2018	C	D	B	C	D	C
		2019	C	D	B	C	D	C
		2020	C	D	B	C	D	C
		2021	C	D	B	C	D	C
		2022	C	D	C	C	D	C
-	-	2018	-	-	-	-	-	-
		2019	-	-	-	-	-	-
		2020	-	-	-	-	-	-
		2021	-	-	-	-	-	-
		2022	-	-	-	-	-	-
-	-	2018	-	-	-	-	-	-
		2019	-	-	-	-	-	-
		2020	-	-	-	-	-	-
		2021	-	-	-	-	-	-
		2022	-	-	-	-	-	-
-	-	2018	-	-	-	-	-	-
		2019	-	-	-	-	-	-
		2020	-	-	-	-	-	-
		2021	-	-	-	-	-	-
		2022	-	-	-	-	-	-
-	-	2018	-	-	-	-	-	-
		2019	-	-	-	-	-	-
		2020	-	-	-	-	-	-
		2021	-	-	-	-	-	-
		2022	-	-	-	-	-	-


2 機能・コスト評価



3 特記事項

施設名称	施設番号	00356
白山収蔵庫		① 施設カルテ

1 施設概要

施設所在地	住居表示等	味美白山町2丁目3番地3										
	代表地番	-										
所管課	文化財課											
分類	大分類	公共施設										
	中分類	その他施設										
	小分類	その他施設										
	細分類	その他施設										
運営及びその他	運営形態	直営	複合施設	単独								
土地	土地全体	-		面積計	151.90 m <sup>2</sup>	所有形態	所有					
	用途地域	第1種住居地域		建ぺい率	60%	容積率	200%					
建物	建物全体	建物数	1棟		施設面積計	138.32 m <sup>2</sup>		所有形態	所有			
	主たる建物	棟用途	倉庫		構造種別	鉄骨造		階数	地上	1階	地下	-
		建築年度	1979年度		経過年数	43年						
駐車場	無		車椅子利用者用		無							

2 利用実績

データ件名	単位	2018年度	2019年度	2020年度	2021年度	2022年度	5年度平均
延べ利用者数	人	6,338	6,615	5,871	-	-	6,275
年間増減率	%	17.3	4.4	-11.2	-	-	-
稼働率	%	-	-	-	-	-	-
年間増減率	%	-	-	-	-	-	-

3 収入

項目	2018年度	2019年度	2020年度	2021年度	2022年度	5年度平均
	千円	千円	千円	千円	千円	千円
利用料金等	65	51	48	0	0	33

4 経費内訳

項目	2018年度	2019年度	2020年度	2021年度	2022年度	5年度平均
	千円	千円	千円	千円	千円	千円
維持管理費	311	524	1,639	14	70	512
指定管理料	8,489	8,715	9,956	0	0	5,432
運営費合計	8,800	9,239	11,595	14	70	5,944
減価償却費	0	0	0	0	0	0
総経費	8,800	9,239	11,595	14	70	5,944

5 単位当たりデータ比較

利用データ件名：延べ利用者数	2018年度	2019年度	2020年度	2021年度	2022年度
利用1件あたり運営費	1,388 円/人	1,397 円/人	1,975 円/人	- 円/人	- 円/人
利用1件あたり総経費	1,388 円/人	1,397 円/人	1,975 円/人	- 円/人	- 円/人
利用1件あたり利用料金等	10 円/人	8 円/人	8 円/人	- 円/人	- 円/人
利用料金等/運営費	0.7 %	0.6 %	0.4 %	0.0 %	0.0 %
利用料金等/総経費	0.7 %	0.6 %	0.4 %	0.0 %	0.0 %
項目	2018年度	2019年度	2020年度	2021年度	2022年度
建物1m <sup>2</sup> あたり運営費	63,621 円/m <sup>2</sup>	66,794 円/m <sup>2</sup>	83,827 円/m <sup>2</sup>	101 円/m <sup>2</sup>	506 円/m <sup>2</sup>
建物1m <sup>2</sup> あたり総経費	63,621 円/m <sup>2</sup>	66,794 円/m <sup>2</sup>	83,827 円/m <sup>2</sup>	101 円/m <sup>2</sup>	506 円/m <sup>2</sup>

6 簿価に関する情報

項目	金額
建物取得原価	11,066 千円
建物簿価	1 千円

7 特記事項

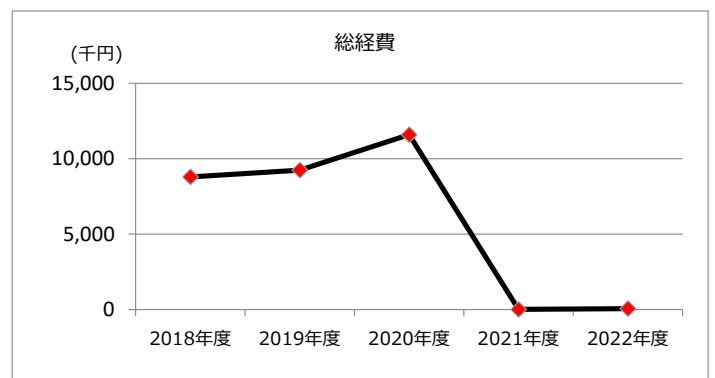
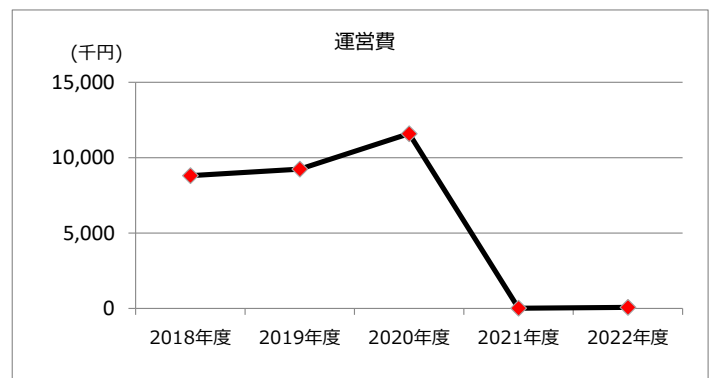
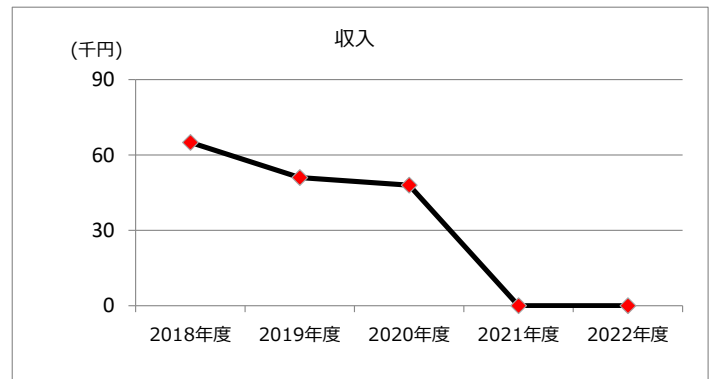
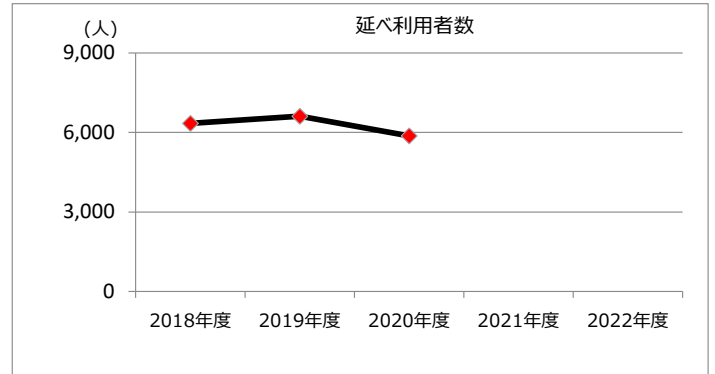
<p>令和3年11月に白山子どもの家は白山小学校内に移転 令和3年11月から白山収蔵庫として開設</p>
--

施設名称	施設番号	00356
白山収蔵庫		② 施設評価

1 品質評価

建物名称	耐震性	現状の評価						
		評価年度	屋根屋上	外壁	空調設備	内装	排水管	電気設備
/	対象外	2018	C	D	C	C	D	C
		2019	C	D	C	C	D	C
		2020	C	D	C	C	D	C
		2021	C	D	C	C	D	C
		2022	C	D	C	C	D	C
-	-	2018	-	-	-	-	-	-
		2019	-	-	-	-	-	-
		2020	-	-	-	-	-	-
		2021	-	-	-	-	-	-
		2022	-	-	-	-	-	-
-	-	2018	-	-	-	-	-	-
		2019	-	-	-	-	-	-
		2020	-	-	-	-	-	-
		2021	-	-	-	-	-	-
		2022	-	-	-	-	-	-
-	-	2018	-	-	-	-	-	-
		2019	-	-	-	-	-	-
		2020	-	-	-	-	-	-
		2021	-	-	-	-	-	-
		2022	-	-	-	-	-	-
-	-	2018	-	-	-	-	-	-
		2019	-	-	-	-	-	-
		2020	-	-	-	-	-	-
		2021	-	-	-	-	-	-
		2022	-	-	-	-	-	-

2 機能・コスト評価



3 特記事項



施設名称	施設番号	00006
春日井警察署高蔵寺駅前交番（普通財産）		① 施設カルテ

1 施設概要

施設所在地	住居表示等	高蔵寺町3丁目2番地1									
	代表地番	-									
所管課	管財契約課										
分類	大分類	公共施設									
	中分類	その他施設									
	小分類	その他施設									
	細分類	普通財産									
運営及びその他	運営形態	貸付	複合施設	複合							
土地	土地全体	-		面積計	72.00 m <sup>2</sup>	所有形態	所有				
	用途地域	商業地域		建ぺい率	80%	容積率	400%				
建物	建物全体	建物数	1棟		施設面積計	72.00 m <sup>2</sup>	所有形態	所有			
	主たる建物	棟用途	一般事務所		構造種別	鉄筋コンクリート造	階数	地上	-	地下	-
		建築年度	1974年度		経過年数	48年度					
駐車場	無		車椅子利用者用	無							

2 利用実績

データ件名	単位	2018年度	2019年度	2020年度	2021年度	2022年度	5年度平均
延べ利用者数	人	-	-	-	-	-	-
年間増減率	%	-	-	-	-	-	-
稼働率	%	-	-	-	-	-	-
年間増減率	%	-	-	-	-	-	-

3 収入

項目	2018年度	2019年度	2020年度	2021年度	2022年度	5年度平均
	千円	千円	千円	千円	千円	千円
利用料金等	871	836	796	772	746	804

4 経費内訳

項目	2018年度	2019年度	2020年度	2021年度	2022年度	5年度平均
	千円	千円	千円	千円	千円	千円
維持管理費	0	0	0	261	0	52
指定管理料	0	0	0	0	0	0
運営費合計	0	0	0	261	0	52
減価償却費	133	133	133	133	133	133
総経費	133	133	133	394	133	185

5 単位当たりデータ比較

利用データ件名:	2018年度	2019年度	2020年度	2021年度	2022年度
利用1件あたり運営費	- 円/	- 円/	- 円/人	- 円/人	- 円/人
利用1件あたり総経費	- 円/	- 円/	- 円/人	- 円/人	- 円/人
利用1件あたり利用料金等	- 円/	- 円/	- 円/人	- 円/人	- 円/人
利用料金等/運営費	- %	- %	- %	295.8 %	- %
利用料金等/総経費	654.9 %	628.6 %	598.5 %	195.9 %	560.9 %
項目	2018年度	2019年度	2020年度	2021年度	2022年度
建物1m <sup>2</sup> あたり運営費	0 円/m <sup>2</sup>	0 円/m <sup>2</sup>	0 円/m <sup>2</sup>	3,625 円/m <sup>2</sup>	0 円/m <sup>2</sup>
建物1m <sup>2</sup> あたり総経費	1,847 円/m <sup>2</sup>	1,847 円/m <sup>2</sup>	1,847 円/m <sup>2</sup>	5,472 円/m <sup>2</sup>	1,847 円/m <sup>2</sup>

6 簿価に関する情報

項目	金額
建物取得原価	6,636 千円
建物簿価	4,513 千円

7 特記事項

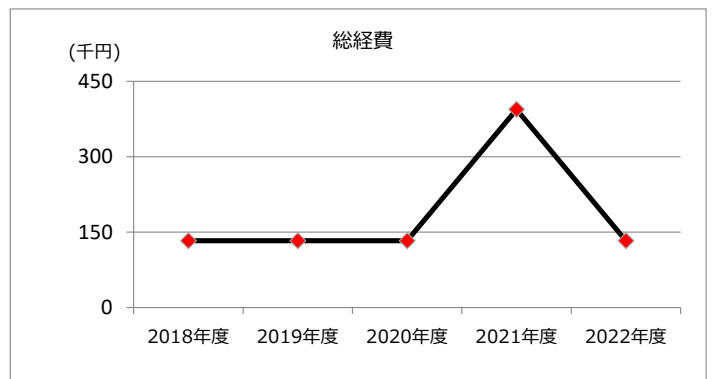
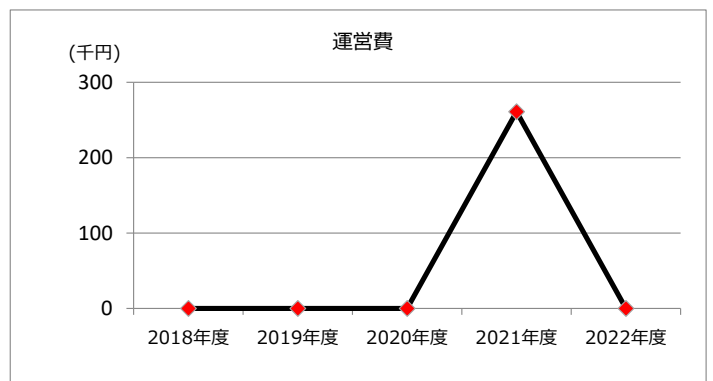
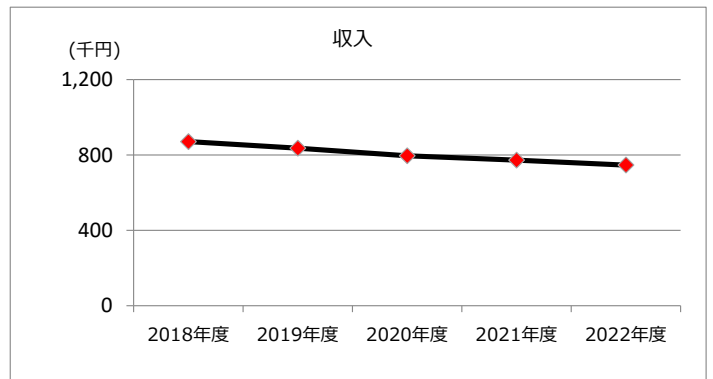

--

施設名称	施設番号	00006
春日井警察署高蔵寺駅前交番（普通財産）		② 施設評価

1 品質評価

建物名称	耐震性	現状の評価						
		評価年度	屋根屋上	外壁	空調設備	内装	排水管	電気設備
	有	2018	-	-	-	-	-	-
		2019	-	-	-	-	-	-
		2020	-	-	-	-	-	-
		2021	-	-	-	-	-	-
		2022	-	-	-	-	-	-
-	-	2018	-	-	-	-	-	-
		2019	-	-	-	-	-	-
		2020	-	-	-	-	-	-
		2021	-	-	-	-	-	-
		2022	-	-	-	-	-	-
-	-	2018	-	-	-	-	-	-
		2019	-	-	-	-	-	-
		2020	-	-	-	-	-	-
		2021	-	-	-	-	-	-
		2022	-	-	-	-	-	-
-	-	2018	-	-	-	-	-	-
		2019	-	-	-	-	-	-
		2020	-	-	-	-	-	-
		2021	-	-	-	-	-	-
		2022	-	-	-	-	-	-
-	-	2018	-	-	-	-	-	-
		2019	-	-	-	-	-	-
		2020	-	-	-	-	-	-
		2021	-	-	-	-	-	-
		2022	-	-	-	-	-	-


2 機能・コスト評価



3 特記事項

施設名称	施設番号	00281
旧西藤山台小学校施設（普通財産）		① 施設カルテ

1 施設概要

施設所在地	住居表示等	藤山台5丁目8番地						
	代表地番	-						
所管課	ニュータウン創生課							
分類	大分類	公共施設						
	中分類	学校教育施設						
	小分類	学校等						
	細分類	旧小学校施設						
運営及びその他	運営形態	直営	複合施設 単独					
土地	土地全体	-	面積計	18,684.00 m <sup>2</sup>	所有形態	所有		
	用途地域	第1種住居地域	建ぺい率	60%	容積率	200%		
建物	建物全体	建物数	1棟	施設面積計	712.00 m <sup>2</sup>	所有形態	所有	
	主たる建物	棟用途	体育館	構造種別	鉄骨造	階数	地上 1階	地下 -
		建築年度	1978年度	経過年数	44年			
駐車場	有		車椅子利用者用	無				

2 利用実績

データ件名	単位	2018年度	2019年度	2020年度	2021年度	2022年度	5年度平均
延べ利用者数	人	-	-	-	-	-	-
年間増減率	%	-	-	-	-	-	-
稼働率	%	-	-	-	-	-	-
年間増減率	%	-	-	-	-	-	-

3 収入

項目	2018年度	2019年度	2020年度	2021年度	2022年度	5年度平均
	千円	千円	千円	千円	千円	千円
利用料金等	328	287	3,745	105	322	957

4 経費内訳

項目	2018年度	2019年度	2020年度	2021年度	2022年度	5年度平均
	千円	千円	千円	千円	千円	千円
維持管理費	5,173	27,408	46,904	181,639	25,013	57,227
指定管理料	0	0	0	0	0	0
運営費合計	5,173	27,408	46,904	181,639	25,013	57,227
減価償却費	884	0	293	877	1,187	648
総経費	6,057	27,408	47,197	182,516	26,200	57,876

5 単位当たりデータ比較

利用データ件名：	2018年度	2019年度	2020年度	2021年度	2022年度
利用1件あたり運営費	- 円/	- 円/	- 円/人	- 円/人	- 円/人
利用1件あたり総経費	- 円/	- 円/	- 円/人	- 円/人	- 円/人
利用1件あたり利用料金等	- 円/	- 円/	- 円/人	- 円/人	- 円/人
利用料金等/運営費	6.3 %	1.0 %	8.0 %	0.1 %	1.3 %
利用料金等/総経費	5.4 %	1.0 %	7.9 %	0.1 %	1.2 %
項目	2018年度	2019年度	2020年度	2021年度	2022年度
建物1㎡あたり運営費	7,265 円/㎡	38,494 円/㎡	65,876 円/㎡	255,111 円/㎡	35,131 円/㎡
建物1㎡あたり総経費	8,507 円/㎡	38,494 円/㎡	66,288 円/㎡	256,343 円/㎡	36,798 円/㎡

6 簿価に関する情報

項目	金額
建物取得原価	160,579 千円
建物簿価	69,827 千円

7 特記事項

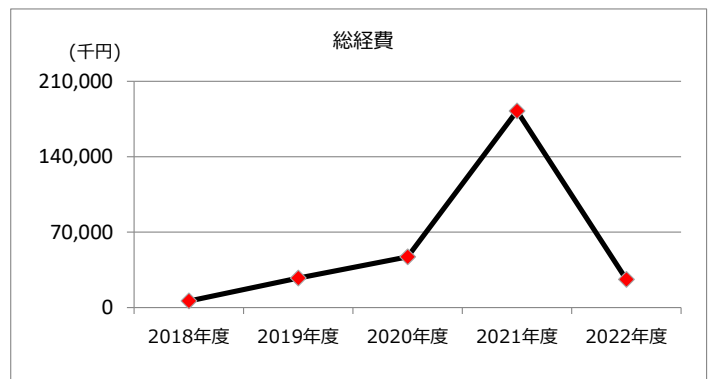
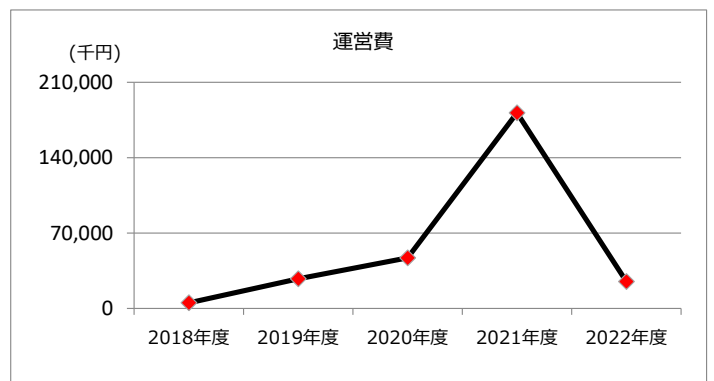
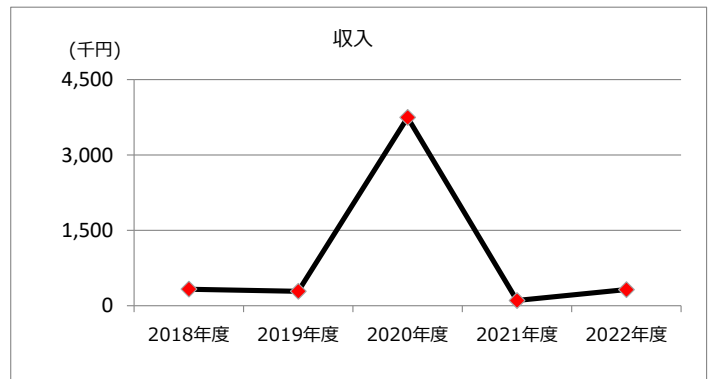

令和4年（2022年）3月 校舎、プール、倉庫等解体（体育館は残置）
------------------------------------

施設名称	施設番号	00281
旧西藤山台小学校施設（普通財産）		② 施設評価

1 品質評価

建物名称	耐震性	現状の評価						
		評価年度	屋根屋上	外壁	空調設備	内装	排水管	電気設備
体育館	有	2018	-	-	-	-	-	-
		2019	-	-	-	-	-	-
		2020	-	-	-	-	-	-
		2021	-	-	-	-	-	-
		2022	-	-	-	-	-	-
-	-	2018	-	-	-	-	-	-
		2019	-	-	-	-	-	-
		2020	-	-	-	-	-	-
		2021	-	-	-	-	-	-
		2022	-	-	-	-	-	-
-	-	2018	-	-	-	-	-	-
		2019	-	-	-	-	-	-
		2020	-	-	-	-	-	-
		2021	-	-	-	-	-	-
		2022	-	-	-	-	-	-
-	-	2018	-	-	-	-	-	-
		2019	-	-	-	-	-	-
		2020	-	-	-	-	-	-
		2021	-	-	-	-	-	-
		2022	-	-	-	-	-	-
-	-	2018	-	-	-	-	-	-
		2019	-	-	-	-	-	-
		2020	-	-	-	-	-	-
		2021	-	-	-	-	-	-
		2022	-	-	-	-	-	-

2 機能・コスト評価



3 特記事項

施設名称	施設番号	00357
王子合同倉庫（普通財産）		① 施設カルテ

1 施設概要

施設所在地	住居表示等	王子町3番地								
	代表地番	-								
所管課	管財契約課									
分類	大分類	公共施設								
	中分類	その他施設								
	小分類	その他施設								
	細分類	普通財産								
運営及びその他	運営形態	直営	複合施設	単独						
土地	土地全体	-		面積計	1,480.27 m <sup>2</sup>	所有形態	所有			
	用途地域	第1種住居地域		建ぺい率	60%	容積率	200%			
建物	建物全体	建物数	1棟	施設面積計	517.92 m <sup>2</sup>	所有形態	所有			
	主たる建物	棟用途	倉庫	構造種別	鉄骨造	階数	地上	1階	地下	-
		建築年度	1992年度		経過年数	30年				
駐車場	有		車椅子利用者用	有						

2 利用実績

データ件名	単位	2018年度	2019年度	2020年度	2021年度	2022年度	5年度平均
延べ利用者数	人	5,316	5,487	4,285	-	-	5,029
年間増減率	%	-4.9	3.2	-21.9	-	-	-
稼働率	%	-	-	-	-	-	-
年間増減率	%	-	-	-	-	-	-

3 収入

項目	2018年度	2019年度	2020年度	2021年度	2022年度	5年度平均
	千円	千円	千円	千円	千円	千円
利用料金等	120	144	104	0	0	74

4 経費内訳

項目	2018年度	2019年度	2020年度	2021年度	2022年度	5年度平均
	千円	千円	千円	千円	千円	千円
維持管理費	1,289	0	0	211	78	316
指定管理料	64,058	62,805	58,133	0	0	36,999
運営費合計	65,347	62,805	58,133	211	78	37,315
減価償却費	4,192	4,192	4,192	4,192	4,029	4,159
総経費	69,539	66,997	62,325	4,403	4,107	41,474

5 単位当たりデータ比較

利用データ件名：延べ利用者数	2018年度	2019年度	2020年度	2021年度	2022年度
利用1件あたり運営費	12,293 円/人	11,446 円/人	13,567 円/人	- 円/人	- 円/人
利用1件あたり総経費	13,081 円/人	12,210 円/人	14,545 円/人	- 円/人	- 円/人
利用1件あたり利用料金等	23 円/人	26 円/人	24 円/人	- 円/人	- 円/人
利用料金等/運営費	0.2 %	0.2 %	0.2 %	0.0 %	0.0 %
利用料金等/総経費	0.2 %	0.2 %	0.2 %	0.0 %	0.0 %
項目	2018年度	2019年度	2020年度	2021年度	2022年度
建物1m <sup>2</sup> あたり運営費	126,172 円/m <sup>2</sup>	121,264 円/m <sup>2</sup>	112,243 円/m <sup>2</sup>	407 円/m <sup>2</sup>	151 円/m <sup>2</sup>
建物1m <sup>2</sup> あたり総経費	134,266 円/m <sup>2</sup>	129,358 円/m <sup>2</sup>	120,337 円/m <sup>2</sup>	8,501 円/m <sup>2</sup>	7,930 円/m <sup>2</sup>

6 簿価に関する情報

項目	金額
建物取得原価	149,220 千円
建物簿価	32,195 千円

7 特記事項

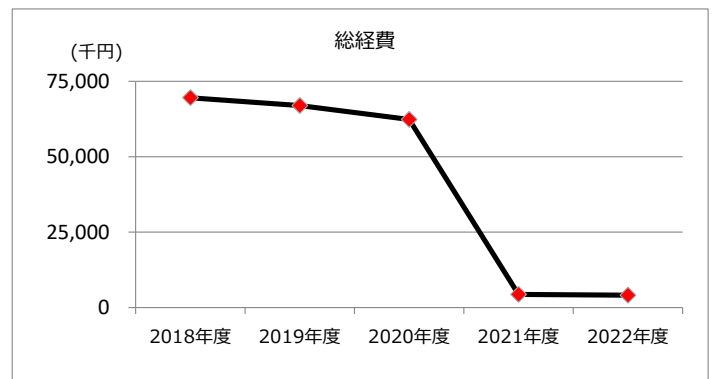
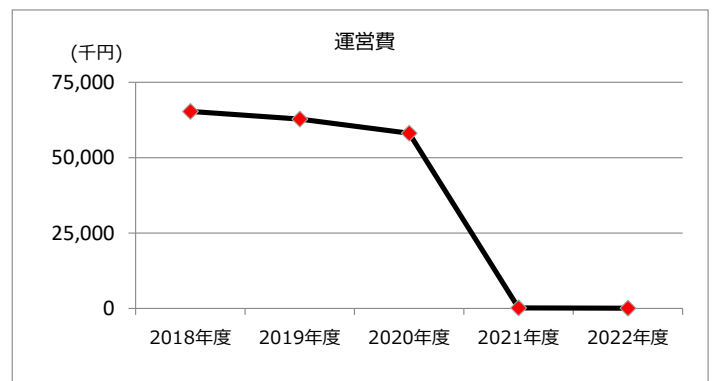
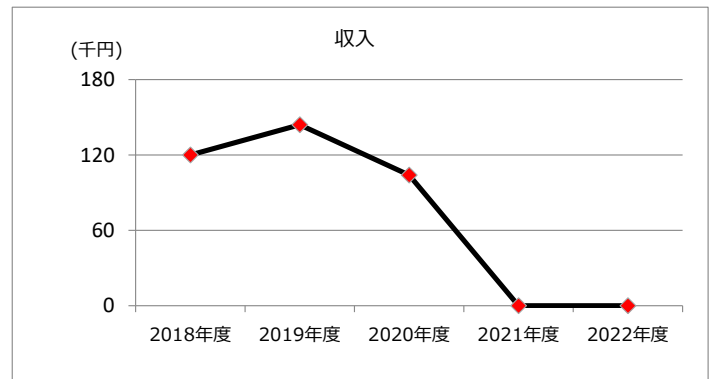
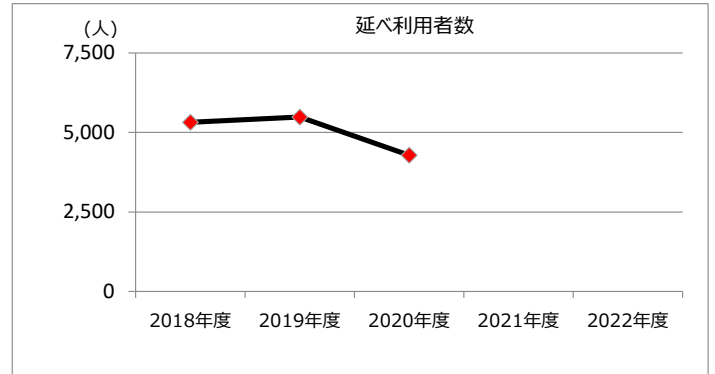
<p>令和3年4月1日に第一希望の家は旧介護サービスセンター（中切町）に移転。 令和3年4月1日から王子合同倉庫として開設。</p>
--

施設名称	施設番号	00357
王子合同倉庫（普通財産）		② 施設評価

1 品質評価

建物名称	耐震性	現状の評価						
		評価年度	屋根屋上	外壁	空調設備	内装	排水管	電気設備
	有	2018	-	-	-	-	-	-
		2019	-	-	-	-	-	-
		2020	-	-	-	-	-	-
		2021	-	-	-	-	-	-
		2022	-	-	-	-	-	-
-	-	2018	-	-	-	-	-	-
		2019	-	-	-	-	-	-
		2020	-	-	-	-	-	-
		2021	-	-	-	-	-	-
		2022	-	-	-	-	-	-
-	-	2018	-	-	-	-	-	-
		2019	-	-	-	-	-	-
		2020	-	-	-	-	-	-
		2021	-	-	-	-	-	-
		2022	-	-	-	-	-	-
-	-	2018	-	-	-	-	-	-
		2019	-	-	-	-	-	-
		2020	-	-	-	-	-	-
		2021	-	-	-	-	-	-
		2022	-	-	-	-	-	-
-	-	2018	-	-	-	-	-	-
		2019	-	-	-	-	-	-
		2020	-	-	-	-	-	-
		2021	-	-	-	-	-	-
		2022	-	-	-	-	-	-

2 機能・コスト評価



3 特記事項