


施設名称	施設番号	0001
本庁舎		① 施設カルテ

1 施設概要

施設所在地	住居表示等 代表地番	鳥居松町5丁目4番地 -							
所管課	総務課								
分類	大分類	公共施設							
	中分類	行政施設							
	小分類	庁舎等							
	細分類	本庁舎							
運営及びその他	運営形態	直営	複合施設	単独					
土地	土地全体	-	面積計	28,748.83 m ²	所有形態	所有			
	用途地域	商業地域	建ぺい率	80%	容積率	500%			
建物	建物全体	建物数	7 棟	施設面積計	43,890.53 m ²	所有形態	所有		
	主たる建物	棟用途	一般事務所	構造種別	鉄骨鉄筋コンクリート造	階数 地上	12 階	地下	2 階
		建築年度	1989年度	経過年数	33年				
駐車場	有	車椅子利用者用	有						

2 利用実績

データ件名	単位	2018年度	2019年度	2020年度	2021年度	2022年度	5年度平均
延べ利用者数	人	-	-	-	-	-	-
年間増減率	%	-	-	-	-	-	-
稼働率	%	-	-	-	-	-	-
年間増減率	%	-	-	-	-	-	-

3 収入

項目	2018年度	2019年度	2020年度	2021年度	2022年度	5年度平均
	千円	千円	千円	千円	千円	千円
利用料金等	8,663	8,156	7,953	7,772	7,994	8,108

4 経費内訳

項目	2018年度	2019年度	2020年度	2021年度	2022年度	5年度平均
	千円	千円	千円	千円	千円	千円
維持管理費	580,989	517,959	577,482	844,330	412,522	586,656
指定管理料	0	0	0	0	0	0
運営費合計	580,989	517,959	577,482	844,330	412,522	586,656
減価償却費	218,972	223,364	226,610	228,549	242,877	228,074
総経費	799,961	741,323	804,092	1,072,879	655,399	814,731

5 単位当たりデータ比較

利用データ件名:	2018年度	2019年度	2020年度	2021年度	2022年度
利用1件あたり運営費	- 円/人	- 円/人	- 円/人	- 円/人	- 円/人
利用1件あたり総経費	- 円/人	- 円/人	- 円/人	- 円/人	- 円/人
利用1件あたり利用料金等	- 円/人	- 円/人	- 円/人	- 円/人	- 円/人
利用料金等/運営費	1.5 %	1.6 %	1.4 %	0.9 %	1.9 %
利用料金等/総経費	1.1 %	1.1 %	1.0 %	0.7 %	1.2 %
項目	2018年度	2019年度	2020年度	2021年度	2022年度
建物1㎡あたり運営費	13,237 円/㎡	11,801 円/㎡	13,157 円/㎡	19,237 円/㎡	9,399 円/㎡
建物1㎡あたり総経費	18,226 円/㎡	16,890 円/㎡	18,320 円/㎡	24,444 円/㎡	14,933 円/㎡

6 簿価に関する情報

項目	金額
建物取得原価	11,959,303 千円
建物簿価	4,908,775 千円

7 特記事項

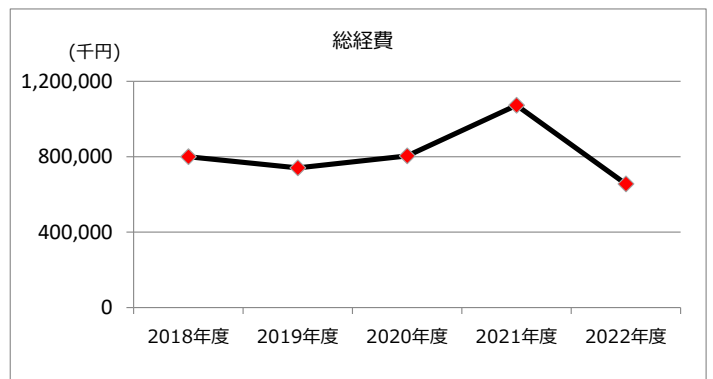
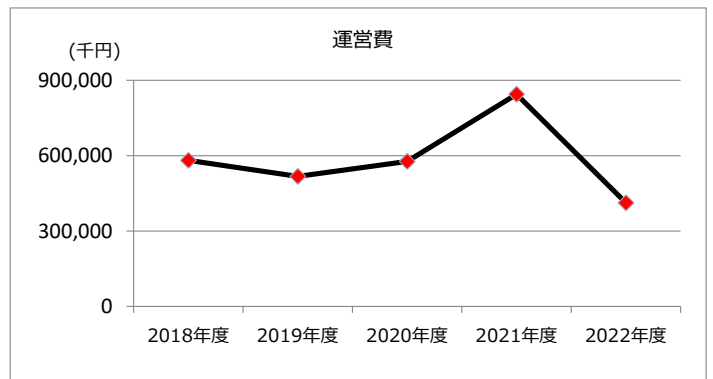
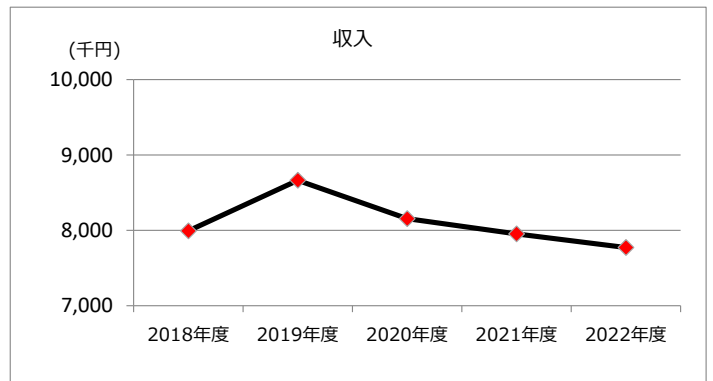

--

施設名称	施設番号	00001
本庁舎	② 施設評価	

1 品質評価

建物名称	耐震性	現状の評価						
		評価年度	屋根屋上	外壁	空調設備	内装	排水管	電気設備
本庁舎	有	2018	B	A	C	B	B	B
		2019	B	A	C	B	B	B
		2020	B	B	C	B	B	B
		2021	B	B	C	B	B	B
		2022	B	B	C	B	B	B
本庁舎東館	対象外	2018	C	C	A	C	C	C
		2019	C	C	B	C	C	C
		2020	C	C	B	C	C	C
		2021	C	C	B	C	C	C
		2022	C	C	B	C	C	C
-	-	2018	-	-	-	-	-	-
		2019	-	-	-	-	-	-
		2020	-	-	-	-	-	-
		2021	-	-	-	-	-	-
		2022	-	-	-	-	-	-
-	-	2018	-	-	-	-	-	-
		2019	-	-	-	-	-	-
		2020	-	-	-	-	-	-
		2021	-	-	-	-	-	-
		2022	-	-	-	-	-	-
-	-	2018	-	-	-	-	-	-
		2019	-	-	-	-	-	-
		2020	-	-	-	-	-	-
		2021	-	-	-	-	-	-
		2022	-	-	-	-	-	-

2 機能・コスト評価



3 特記事項

施設名称	施設番号	00002
春日井駅前防犯ステーションふれあい		① 施設カルテ

1 施設概要

施設所在地	住居表示等	中央通1丁目9番地							
	代表地番	-							
所管課	市民安全課								
分類	大分類	公共施設							
	中分類	行政施設							
	小分類	庁舎等							
	細分類	防犯ステーション							
運営及びその他	運営形態	直営	複合施設	単独					
土地	土地全体	-		面積計	59.71 m ²	所有形態	所有		
	用途地域	商業地域		建ぺい率	80%	容積率	400%		
建物	建物全体	建物数	1 棟	施設面積計	21.48 m ²	所有形態	所有		
	主たる建物	棟用途	一般事務所	構造種別	鉄骨造	階数 地上	1 階	地下	-
		建築年度	2008年度	経過年数	14年				
駐車場	有		車椅子利用者用	無					

2 利用実績

データ件名	単位	2018年度	2019年度	2020年度	2021年度	2022年度	5年度平均
延べ利用者数	人	-	-	-	-	-	-
年間増減率	%	-	-	-	-	-	-
稼働率	%	-	-	-	-	-	-
年間増減率	%	-	-	-	-	-	-

3 収入

項目	2018年度	2019年度	2020年度	2021年度	2022年度	5年度平均
	千円	千円	千円	千円	千円	千円
利用料金等	0	0	0	0	0	0

4 経費内訳

項目	2018年度	2019年度	2020年度	2021年度	2022年度	5年度平均
	千円	千円	千円	千円	千円	千円
維持管理費	55	56	52	57	69	58
指定管理料	0	0	0	0	0	0
運営費合計	55	56	52	57	69	58
減価償却費	108	108	108	108	108	108
総経費	163	164	160	165	177	166

5 単位当たりデータ比較

利用データ件名:	2018年度	2019年度	2020年度	2021年度	2022年度
利用1件あたり運営費	- 円/	- 円/	- 円/人	- 円/人	- 円/人
利用1件あたり総経費	- 円/	- 円/	- 円/人	- 円/人	- 円/人
利用1件あたり利用料金等	- 円/	- 円/	- 円/人	- 円/人	- 円/人
利用料金等/運営費	0.0 %	0.0 %	0.0 %	0.0 %	0.0 %
利用料金等/総経費	0.0 %	0.0 %	0.0 %	0.0 %	0.0 %
項目	2018年度	2019年度	2020年度	2021年度	2022年度
建物1m ² あたり運営費	2,561 円/m ²	2,607 円/m ²	2,421 円/m ²	2,654 円/m ²	3,212 円/m ²
建物1m ² あたり総経費	7,588 円/m ²	7,635 円/m ²	7,449 円/m ²	7,682 円/m ²	8,240 円/m ²

6 簿価に関する情報

項目	金額
建物取得原価	4,000 千円
建物簿価	2,434 千円

7 特記事項

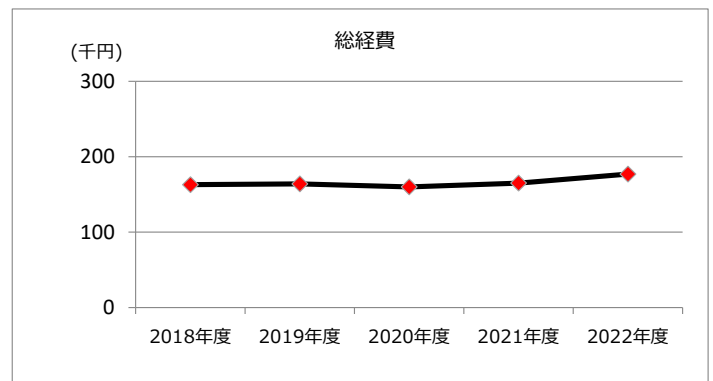
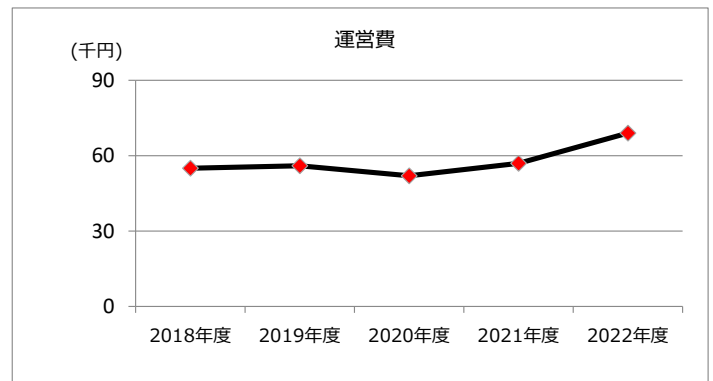

--

施設名称	施設番号	00002
春日井駅前防犯ステーションふれあい		② 施設評価

1 品質評価

2 機能・コスト評価

建物名称	耐震性	現状の評価						
		評価年度	屋根屋上	外壁	空調設備	内装	排水管	電気設備
	有	2018	B	B	B	A	A	A
		2019	B	B	B	A	A	A
		2020	B	B	B	A	A	A
		2021	B	B	B	A	A	A
		2022	B	B	B	A	A	A
—	—	2018	—	—	—	—	—	—
		2019	—	—	—	—	—	—
		2020	—	—	—	—	—	—
		2021	—	—	—	—	—	—
		2022	—	—	—	—	—	—
—	—	2018	—	—	—	—	—	—
		2019	—	—	—	—	—	—
		2020	—	—	—	—	—	—
		2021	—	—	—	—	—	—
		2022	—	—	—	—	—	—
—	—	2018	—	—	—	—	—	—
		2019	—	—	—	—	—	—
		2020	—	—	—	—	—	—
		2021	—	—	—	—	—	—
		2022	—	—	—	—	—	—
—	—	2018	—	—	—	—	—	—
		2019	—	—	—	—	—	—
		2020	—	—	—	—	—	—
		2021	—	—	—	—	—	—
		2022	—	—	—	—	—	—



3 特記事項

施設名称	施設番号	00224
環境分析センター		① 施設カルテ

1 施設概要

施設所在地	住居表示等	高蔵寺町 2丁目 1 5 1 番地									
	代表地番	-									
所管課	環境分析センター										
分類	大分類	公共施設									
	中分類	行政施設									
	小分類	庁舎等									
	細分類	環境分析センター									
運営及びその他	運営形態	直営	複合施設	単独							
土地	土地全体	-		面積計	314.95 m ²	所有形態	所有				
	用途地域	工業地域		建ぺい率	60%	容積率	200%				
建物	建物全体	建物数	2 棟		施設面積計	448.88 m ²		所有形態	所有		
	主たる建物	棟用途	一般事務所		構造種別	鉄骨造		階数 地上	4 階	地下	-
		建築年度	1995年度		経過年数	27年					
駐車場	有		車椅子利用者用		無						

2 利用実績

データ件名	単位	2018年度	2019年度	2020年度	2021年度	2022年度	5年度平均
年間増減率	%	-	-	-	-	-	-
年間増減率	%	-	-	-	-	-	-

3 収入

項目	2018年度	2019年度	2020年度	2021年度	2022年度	5年度平均
	千円	千円	千円	千円	千円	千円
利用料金等	134	126	125	130	140	131

4 経費内訳

項目	2018年度	2019年度	2020年度	2021年度	2022年度	5年度平均
	千円	千円	千円	千円	千円	千円
維持管理費	15,045	3,129	2,771	2,201	7,788	6,187
指定管理料	0	0	0	0	0	0
運営費合計	15,045	3,129	2,771	2,201	7,788	6,187
減価償却費	2,257	2,558	2,558	2,558	2,558	2,498
総経費	17,302	5,687	5,329	4,759	10,346	8,685

5 単位当たりデータ比較

利用データ件名:	2018年度	2019年度	2020年度	2021年度	2022年度
利用1件あたり運営費	- 円/	- 円/	- 円/人	- 円/人	- 円/人
利用1件あたり総経費	- 円/	- 円/	- 円/人	- 円/人	- 円/人
利用1件あたり利用料金等	- 円/	- 円/	- 円/人	- 円/人	- 円/人
利用料金等/運営費	0.9 %	4.0 %	4.5 %	5.9 %	1.8 %
利用料金等/総経費	0.8 %	2.2 %	2.3 %	2.7 %	1.4 %
項目	2018年度	2019年度	2020年度	2021年度	2022年度
建物1m ² あたり運営費	33,517 円/m ²	6,971 円/m ²	6,173 円/m ²	4,903 円/m ²	17,350 円/m ²
建物1m ² あたり総経費	38,545 円/m ²	12,669 円/m ²	11,872 円/m ²	10,602 円/m ²	23,048 円/m ²

6 簿価に関する情報

項目	金額
建物取得原価	98,081 千円
建物簿価	41,077 千円

7 特記事項

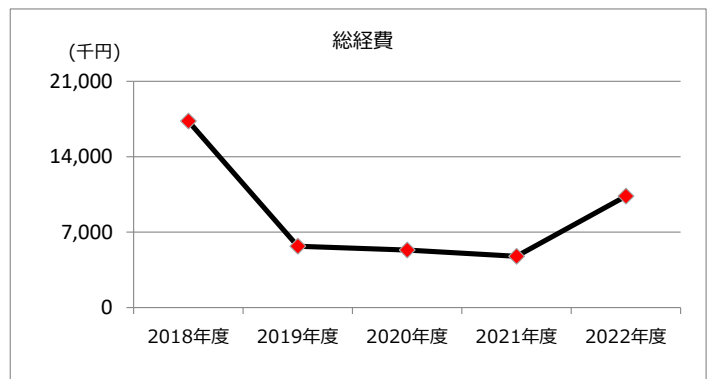
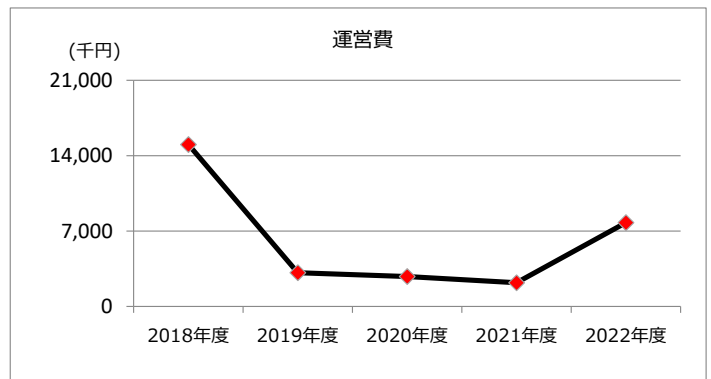
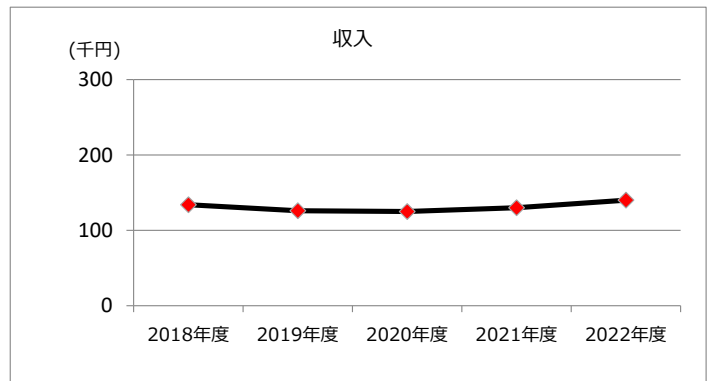

--

施設名称	施設番号	00224
環境分析センター		② 施設評価

1 品質評価

建物名称	耐震性	現状の評価						
		評価年度	屋根屋上	外壁	空調設備	内装	排水管	電気設備
/	有	2018	C	A	A	B	B	B
		2019	C	A	A	B	B	B
		2020	C	A	A	B	B	B
		2021	C	A	A	B	B	B
		2022	A	A	A	B	B	B
-	-	2018	-	-	-	-	-	-
		2019	-	-	-	-	-	-
		2020	-	-	-	-	-	-
		2021	-	-	-	-	-	-
		2022	-	-	-	-	-	-
-	-	2018	-	-	-	-	-	-
		2019	-	-	-	-	-	-
		2020	-	-	-	-	-	-
		2021	-	-	-	-	-	-
		2022	-	-	-	-	-	-
-	-	2018	-	-	-	-	-	-
		2019	-	-	-	-	-	-
		2020	-	-	-	-	-	-
		2021	-	-	-	-	-	-
		2022	-	-	-	-	-	-
-	-	2018	-	-	-	-	-	-
		2019	-	-	-	-	-	-
		2020	-	-	-	-	-	-
		2021	-	-	-	-	-	-
		2022	-	-	-	-	-	-


2 機能・コスト評価



3 特記事項

施設名称	施設番号	00225
清掃事業所		① 施設カルテ

1 施設概要

施設所在地	住居表示等	鷹来町字菰池4 9 5 7 番地2									
	代表地番	-									
所管課	清掃事業所										
分類	大分類	公共施設									
	中分類	行政施設									
	小分類	庁舎等									
	細分類	清掃事業所									
運営及びその他	運営形態	直営	複合施設	単独							
土地	土地全体	-		面積計	9,967.68 m ²	所有形態	所有				
	用途地域	指定なし		建ぺい率	60%	容積率	200%				
建物	建物全体	建物数	8 棟		施設面積計	3,503.16 m ²		所有形態	所有		
	主たる建物	棟用途	一般事務所		構造種別	鉄筋コンクリート造		階数 地上	2 階	地下	-
		建築年度	1977年度		経過年数	45年					
駐車場	有		車椅子利用者用		無						

2 利用実績

データ件名	単位	2018年度	2019年度	2020年度	2021年度	2022年度	5年度平均
延べ利用者数	人	-	-	-	-	-	-
年間増減率	%	-	-	-	-	-	-
稼働率	%	-	-	-	-	-	-
年間増減率	%	-	-	-	-	-	-

3 収入

項目	2018年度	2019年度	2020年度	2021年度	2022年度	5年度平均
	千円	千円	千円	千円	千円	千円
利用料金等	3,209	3,157	2,751	2,580	2,676	2,875

4 経費内訳

項目	2018年度	2019年度	2020年度	2021年度	2022年度	5年度平均
	千円	千円	千円	千円	千円	千円
維持管理費	26,342	47,503	12,670	15,699	30,045	26,452
指定管理料	0	0	0	0	0	0
運営費合計	26,342	47,503	12,670	15,699	30,045	26,452
減価償却費	4,442	4,714	5,227	5,227	5,253	4,973
総経費	30,784	52,217	17,897	20,926	35,298	31,424

5 単位当たりデータ比較

利用データ件名:	2018年度	2019年度	2020年度	2021年度	2022年度
利用1件あたり運営費	- 円/	- 円/	- 円/人	- 円/人	- 円/人
利用1件あたり総経費	- 円/	- 円/	- 円/人	- 円/人	- 円/人
利用1件あたり利用料金等	- 円/	- 円/	- 円/人	- 円/人	- 円/人
利用料金等/運営費	12.2 %	6.6 %	21.7 %	16.4 %	8.9 %
利用料金等/総経費	10.4 %	6.0 %	15.4 %	12.3 %	7.6 %
項目	2018年度	2019年度	2020年度	2021年度	2022年度
建物1m ² あたり運営費	7,519 円/m ²	13,560 円/m ²	3,617 円/m ²	4,481 円/m ²	8,577 円/m ²
建物1m ² あたり総経費	8,787 円/m ²	14,906 円/m ²	5,109 円/m ²	5,973 円/m ²	10,076 円/m ²

6 簿価に関する情報

項目	金額
建物取得原価	423,237 千円
建物簿価	85,048 千円

7 特記事項

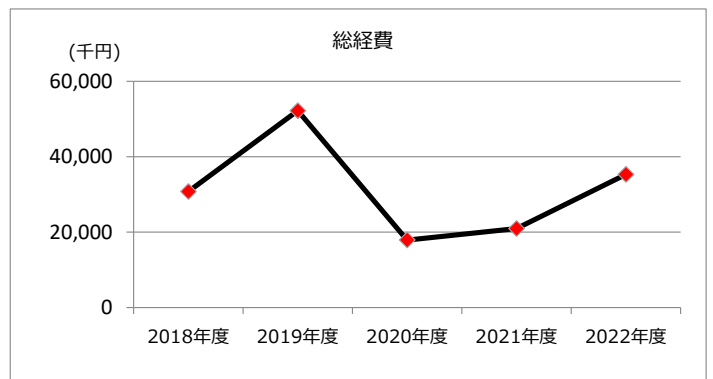
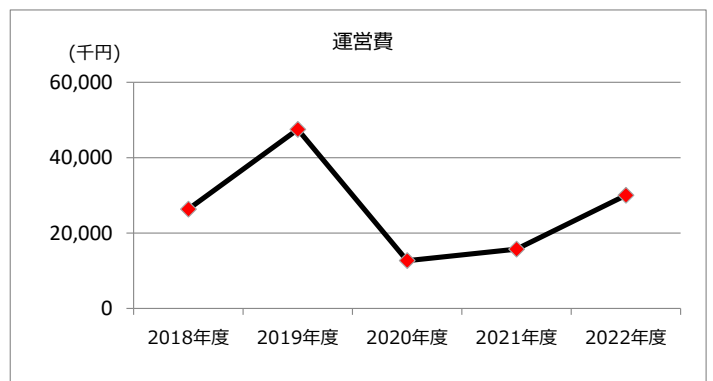
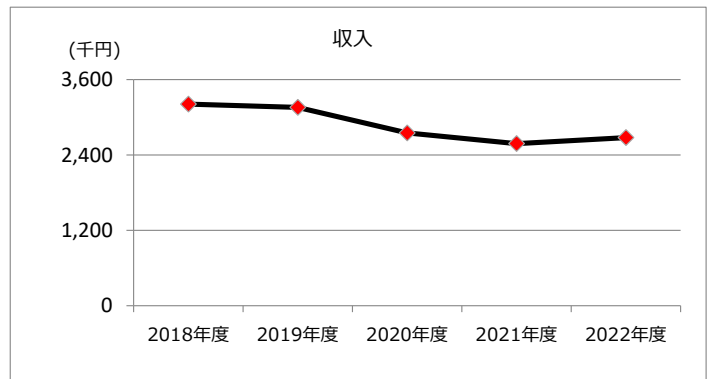

--

施設名称	施設番号	00225
清掃事業所		② 施設評価

1 品質評価

建物名称	耐震性	現状の評価						
		評価年度	屋根屋上	外壁	空調設備	内装	排水管	電気設備
	有	2018	C	C	A	C	D	C
		2019	A	C	A	C	D	C
		2020	A	C	A	C	D	C
		2021	A	C	A	C	D	C
		2022	A	C	A	C	D	C
-	-	2018	-	-	-	-	-	-
		2019	-	-	-	-	-	-
		2020	-	-	-	-	-	-
		2021	-	-	-	-	-	-
		2022	-	-	-	-	-	-
-	-	2018	-	-	-	-	-	-
		2019	-	-	-	-	-	-
		2020	-	-	-	-	-	-
		2021	-	-	-	-	-	-
		2022	-	-	-	-	-	-
-	-	2018	-	-	-	-	-	-
		2019	-	-	-	-	-	-
		2020	-	-	-	-	-	-
		2021	-	-	-	-	-	-
		2022	-	-	-	-	-	-
-	-	2018	-	-	-	-	-	-
		2019	-	-	-	-	-	-
		2020	-	-	-	-	-	-
		2021	-	-	-	-	-	-
		2022	-	-	-	-	-	-

2 機能・コスト評価



3 特記事項

施設名称	施設番号	00013
東部市民センター		① 施設カルテ

1 施設概要

施設所在地	住居表示等	中央台2丁目2番地1								
	代表地番	-								
所管課	東部市民センター									
分類	大分類	公共施設								
	中分類	行政施設								
	小分類	支所								
	細分類	市民センター								
運営及びその他	運営形態	直営	複合施設	複合						
土地	土地全体	-		面積計	16,145.40 m ²	所有形態	所有			
	用途地域	商業地域		建ぺい率	80%	容積率	400%			
建物	建物全体	建物数	1 棟	施設面積計	5,838.13 m ²	所有形態	所有			
	主たる建物	棟用途	一般事務所	構造種別	鉄筋コンクリート造	階数	地上	3 階	地下	-
		建築年度	1983年度		経過年数	39年				
駐車場	有		車椅子利用者用	有						

2 利用実績

データ件名	単位	2018年度	2019年度	2020年度	2021年度	2022年度	5年度平均
延べ利用者数	人	72,195	73,238	36,449	55,622	74,649	62,431
年間増減率	%	-18.5	1.4	-50.2	52.6	34.2	-
稼働率	%	37.3	28.8	25.7	30.5	39.1	32.0
年間増減率	%	-4.6	-22.8	-10.8	18.7	28.2	-

3 収入

項目	2018年度	2019年度	2020年度	2021年度	2022年度	5年度平均
	千円	千円	千円	千円	千円	千円
利用料金等	10,500	12,128	7,124	9,378	13,964	10,619

4 経費内訳

項目	2018年度	2019年度	2020年度	2021年度	2022年度	5年度平均
	千円	千円	千円	千円	千円	千円
維持管理費	193,261	33,171	52,812	310,221	58,084	129,510
指定管理料	0	0	0	0	0	0
運営費合計	193,261	33,171	52,812	310,221	58,084	129,510
減価償却費	21,379	24,164	24,092	24,466	29,389	24,698
総経費	214,640	57,335	76,904	334,687	87,473	154,208

5 単位当たりデータ比較

利用データ件名：延べ利用者数	2018年度	2019年度	2020年度	2021年度	2022年度
利用1件あたり運営費	2,677 円/人	453 円/人	1,449 円/人	4,892 円/人	5,577 円/人
利用1件あたり総経費	2,973 円/人	783 円/人	2,110 円/人	6,017 円/人	1,172 円/人
利用1件あたり利用料金等	145 円/人	166 円/人	195 円/人	169 円/人	187 円/人
利用料金等/運営費	5.4 %	36.6 %	13.5 %	3.0 %	24.0 %
利用料金等/総経費	4.9 %	21.2 %	9.3 %	2.8 %	16.0 %
項目	2018年度	2019年度	2020年度	2021年度	2022年度
建物1㎡あたり運営費	33,103 円/㎡	5,682 円/㎡	9,046 円/㎡	53,137 円/㎡	9,949 円/㎡
建物1㎡あたり総経費	36,765 円/㎡	9,821 円/㎡	13,173 円/㎡	57,328 円/㎡	14,983 円/㎡

6 簿価に関する情報

項目	金額
建物取得原価	1,481,593 千円
建物簿価	627,899 千円

7 特記事項

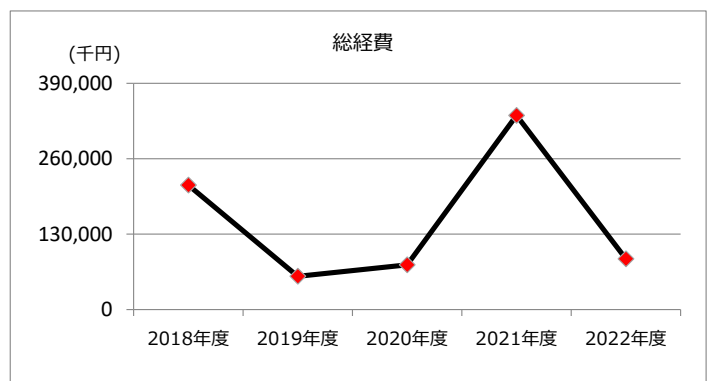
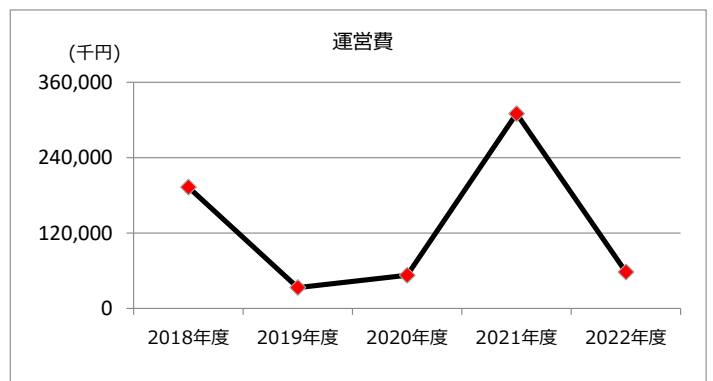
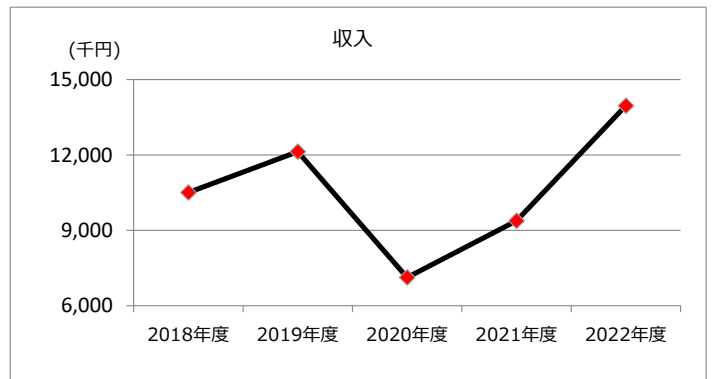
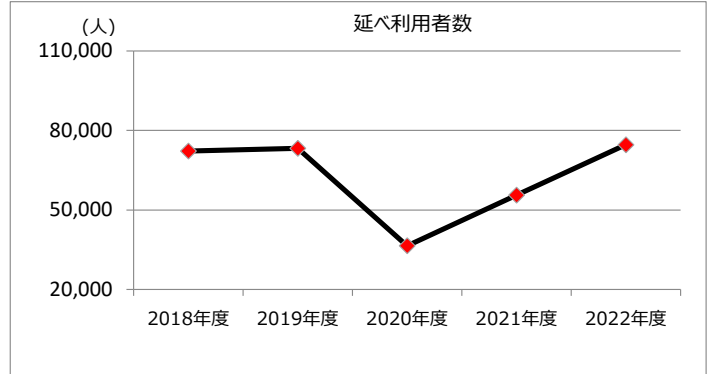
--

施設名称	施設番号	00013
東部市民センター		② 施設評価

1 品質評価

建物名称	耐震性	現状の評価						
		評価年度	屋根屋上	外壁	空調設備	内装	排水管	電気設備
	有	2018	D	A	B	B	B	B
		2019	D	A	B	B	B	B
		2020	D	A	B	B	B	B
		2021	A	A	C	B	B	B
		2022	A	A	C	B	B	B
-	-	2018	-	-	-	-	-	-
		2019	-	-	-	-	-	-
		2020	-	-	-	-	-	-
		2021	-	-	-	-	-	-
		2022	-	-	-	-	-	-
-	-	2018	-	-	-	-	-	-
		2019	-	-	-	-	-	-
		2020	-	-	-	-	-	-
		2021	-	-	-	-	-	-
		2022	-	-	-	-	-	-
-	-	2018	-	-	-	-	-	-
		2019	-	-	-	-	-	-
		2020	-	-	-	-	-	-
		2021	-	-	-	-	-	-
		2022	-	-	-	-	-	-
-	-	2018	-	-	-	-	-	-
		2019	-	-	-	-	-	-
		2020	-	-	-	-	-	-
		2021	-	-	-	-	-	-
		2022	-	-	-	-	-	-


2 機能・コスト評価



3 特記事項

施設名称	施設番号	00344
坂下出張所		① 施設カルテ

1 施設概要

施設所在地	住居表示等	神屋町706番地（春日井リハビリテーション病院内）							
	代表地番	-							
所管課	坂下出張所								
分類	大分類	公共施設							
	中分類	行政施設							
	小分類	支所							
	細分類	出張所							
運営及びその他	運営形態	直営	複合施設	複合					
土地	土地全体	-		面積計	-	所有形態	その他		
	用途地域	市街化調整区域		建ぺい率	60%	容積率	200%		
建物	建物全体	建物数	-	施設面積計	-	所有形態	借上		
		棟用途	-	構造種別	-	階数	地上	-	地下
	主たる建物	建築年度	-	経過年数	-				
駐車場	有		車椅子利用者用	有					

2 利用実績

データ件名	単位	2018年度	2019年度	2020年度	2021年度	2022年度	5年度平均
延べ利用者数	人	-	-	-	-	-	-
年間増減率	%	-	-	-	-	-	-
稼働率	%	-	-	-	-	-	-
年間増減率	%	-	-	-	-	-	-

3 収入

項目	2018年度	2019年度	2020年度	2021年度	2022年度	5年度平均
	千円	千円	千円	千円	千円	千円
利用料金等	0	0	0	0	0	0

4 経費内訳

項目	2018年度	2019年度	2020年度	2021年度	2022年度	5年度平均
	千円	千円	千円	千円	千円	千円
維持管理費	649	847	785	859	728	774
指定管理料	0	0	0	0	0	0
運営費合計	649	847	785	859	728	774
減価償却費	-	-	-	-	-	-
総経費	649	847	785	859	728	774

5 単位当たりデータ比較

利用データ件名：	2018年度	2019年度	2020年度	2021年度	2022年度
利用1件あたり運営費	- 円/人	- 円/人	- 円/人	- 円/人	- 円/人
利用1件あたり総経費	- 円/人	- 円/人	- 円/人	- 円/人	- 円/人
利用1件あたり利用料金等	- 円/人	- 円/人	- 円/人	- 円/人	- 円/人
利用料金等/運営費	0 %	0.0 %	0.0 %	0.0 %	0.0 %
利用料金等/総経費	0 %	0.0 %	0.0 %	0.0 %	0.0 %
項目	2018年度	2019年度	2020年度	2021年度	2022年度
建物1㎡あたり運営費	- 円/㎡	- 円/㎡	- 円/㎡	- 円/㎡	- 円/㎡
建物1㎡あたり総経費	- 円/㎡	- 円/㎡	- 円/㎡	- 円/㎡	- 円/㎡

6 簿価に関する情報

項目	金額
建物取得原価	- 千円
建物簿価	- 千円

7 特記事項

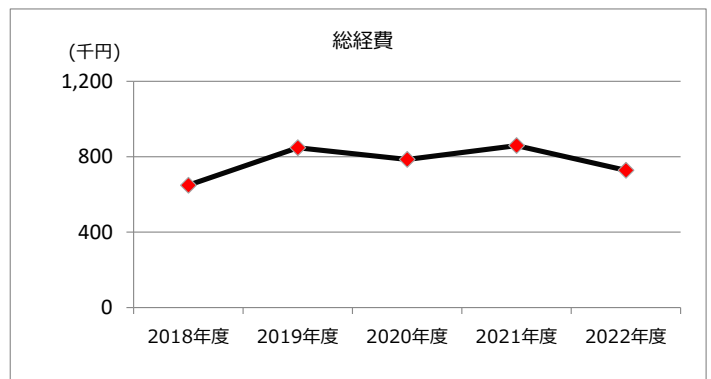
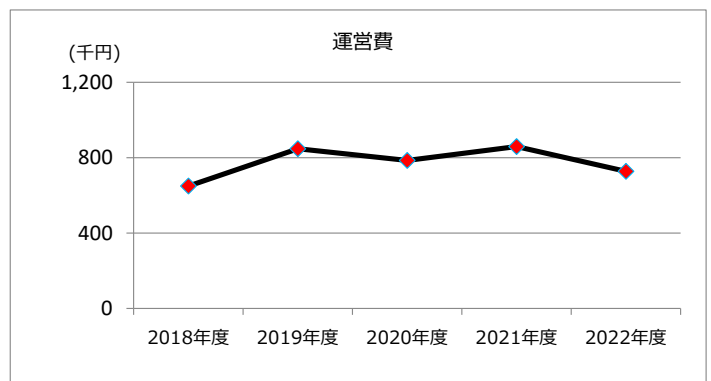

春日井リハビリテーション病院内に設置

施設名称	施設番号	00344
坂下出張所		② 施設評価

1 品質評価

建物名称	耐震性	現状の評価						
		評価年度	屋根屋上	外壁	空調設備	内装	排水管	電気設備
-	-	2018	-	-	-	-	-	-
		2019	-	-	-	-	-	-
		2020	-	-	-	-	-	-
		2021	-	-	-	-	-	-
		2022	-	-	-	-	-	-
-	-	2018	-	-	-	-	-	-
		2019	-	-	-	-	-	-
		2020	-	-	-	-	-	-
		2021	-	-	-	-	-	-
		2022	-	-	-	-	-	-
-	-	2018	-	-	-	-	-	-
		2019	-	-	-	-	-	-
		2020	-	-	-	-	-	-
		2021	-	-	-	-	-	-
		2022	-	-	-	-	-	-
-	-	2018	-	-	-	-	-	-
		2019	-	-	-	-	-	-
		2020	-	-	-	-	-	-
		2021	-	-	-	-	-	-
		2022	-	-	-	-	-	-
-	-	2018	-	-	-	-	-	-
		2019	-	-	-	-	-	-
		2020	-	-	-	-	-	-
		2021	-	-	-	-	-	-
		2022	-	-	-	-	-	-


2 機能・コスト評価



3 特記事項

施設名称	施設番号	00254
消防署		① 施設カルテ

1 施設概要

施設所在地	住居表示等	梅ヶ坪町 1 0 9 番地 1										
	代表地番	-										
所管課	消防総務課											
分類	大分類	公共施設										
	中分類	行政施設										
	小分類	消防施設										
	細分類	消防署										
運営及びその他	運営形態	直営	複合施設	単独								
土地	土地全体	-		面積計	1,455.27 m ²	所有形態	所有					
	用途地域	近隣商業地域		建ぺい率	80%	容積率	200%					
建物	建物全体	建物数	1 棟		施設面積計	3,017.70 m ²		所有形態	所有			
	主たる建物	棟用途	消防施設		構造種別	鉄骨鉄筋コンクリート造		階数	地上	5 階	地下	-
		建築年度	1974年度		経過年数	48年						
駐車場	有		車椅子利用者用		無							

2 利用実績

データ名	単位	2018年度	2019年度	2020年度	2021年度	2022年度	5年度平均
年間出動件数 (火災)	件	35	21	19	15	16	21
年間増減率	%	9.4	-40.0	-9.5	-21.1	6.7	-
年間出動件数 (救急)	件	3,955	3,869	3,522	3,687	4,150	3,837
年間増減率	%	-2.8	-2.2	-9.0	4.7	12.6	-

3 収入

項目	2018年度	2019年度	2020年度	2021年度	2022年度	5年度平均
	千円	千円	千円	千円	千円	千円
利用料金等	321	279	261	249	307	283

4 経費内訳

項目	2018年度	2019年度	2020年度	2021年度	2022年度	5年度平均
	千円	千円	千円	千円	千円	千円
維持管理費	22,679	15,881	13,994	14,960	18,153	17,133
指定管理料	0	0	0	0	0	0
運営費合計	22,679	15,881	13,994	14,960	18,153	17,133
減価償却費	14,183	14,348	14,348	14,350	14,350	14,316
総経費	36,862	30,229	28,342	29,310	32,503	31,449

5 単位当たりデータ比較

利用データ名：年間出動件数 (救急)	2018年度	2019年度	2020年度	2021年度	2022年度
利用1件あたり運営費	5,734 円/件	4,105 円/件	3,973 円/件	4,057 円/件	4,374 円/件
利用1件あたり総経費	9,320 円/件	7,813 円/件	8,047 円/件	7,950 円/件	7,832 円/件
利用1件あたり利用料金等	81 円/件	72 円/件	74 円/件	68 円/件	74 円/件
利用料金等/運営費	1.4 %	1.8 %	1.9 %	1.7 %	1.7 %
利用料金等/総経費	0.9 %	0.9 %	0.9 %	0.8 %	0.9 %
項目	2018年度	2019年度	2020年度	2021年度	2022年度
建物1㎡あたり運営費	7,515 円/㎡	5,263 円/㎡	4,637 円/㎡	4,957 円/㎡	6,016 円/㎡
建物1㎡あたり総経費	12,215 円/㎡	10,017 円/㎡	9,392 円/㎡	9,713 円/㎡	10,771 円/㎡

6 簿価に関する情報

項目	金額
建物取得原価	717,489 千円
建物簿価	31,305 千円

7 特記事項

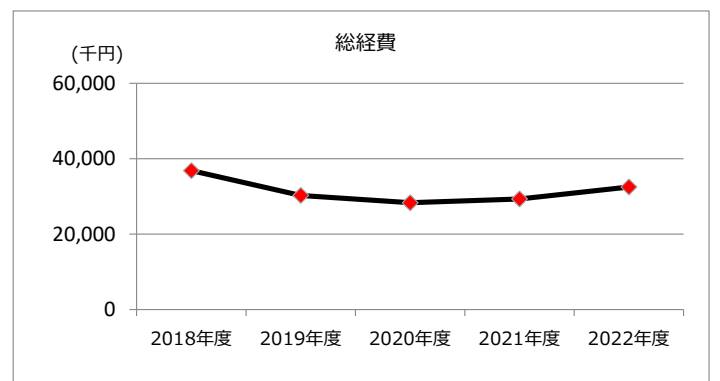
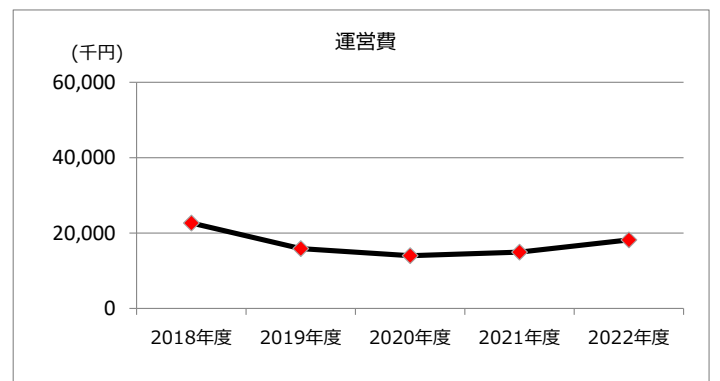
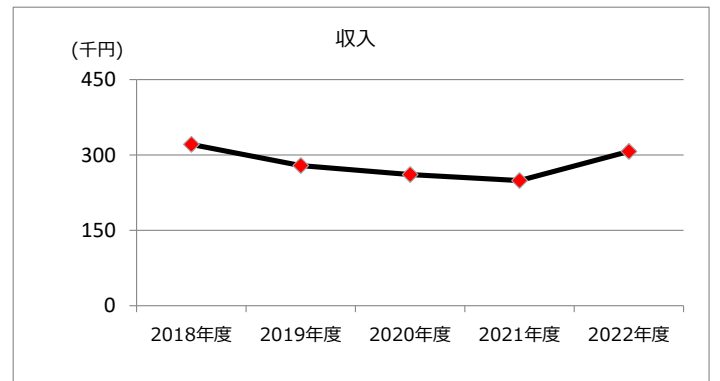
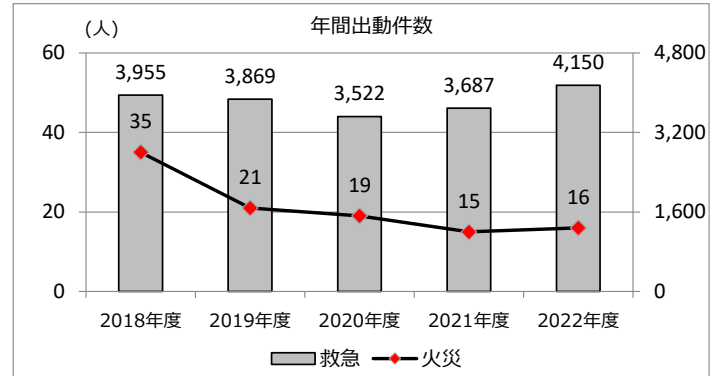
--

施設名称	施設番号	00254
消防署	② 施設評価	

1 品質評価

建物名称	耐震性	現状の評価						
		評価年度	屋根屋上	外壁	空調設備	内装	排水管	電気設備
	有	2018	A	B	C	D	D	C
		2019	A	B	C	D	D	C
		2020	A	B	C	D	D	C
		2021	A	B	C	D	D	C
		2022	A	B	C	D	D	C
-	-	2018	-	-	-	-	-	-
		2019	-	-	-	-	-	-
		2020	-	-	-	-	-	-
		2021	-	-	-	-	-	-
		2022	-	-	-	-	-	-
-	-	2018	-	-	-	-	-	-
		2019	-	-	-	-	-	-
		2020	-	-	-	-	-	-
		2021	-	-	-	-	-	-
		2022	-	-	-	-	-	-
-	-	2018	-	-	-	-	-	-
		2019	-	-	-	-	-	-
		2020	-	-	-	-	-	-
		2021	-	-	-	-	-	-
		2022	-	-	-	-	-	-
-	-	2018	-	-	-	-	-	-
		2019	-	-	-	-	-	-
		2020	-	-	-	-	-	-
		2021	-	-	-	-	-	-
		2022	-	-	-	-	-	-


2 機能・コスト評価



3 特記事項

施設名称	施設番号	00255
消防署東出張所		① 施設カルテ

1 施設概要

施設所在地	住居表示等	藤山台10丁目3番地									
	代表地番	-									
所管課	消防総務課										
分類	大分類	公共施設									
	中分類	行政施設									
	小分類	消防施設									
	細分類	消防署出張所									
運営及びその他	運営形態	直営	複合施設		単独						
土地	土地全体	-			面積計	1,904.09 m ²	所有形態	所有			
	用途地域	第1種中高層住居専用地域			建ぺい率	60%	容積率	200%			
建物	建物全体	建物数	1棟		施設面積計	1,584.12 m ²	所有形態	所有			
	主たる建物	棟用途	消防施設		構造種別	鉄筋コンクリート造	階数	地上	2階	地下	1階
		建築年度	1978年度		経過年数	44年					
駐車場	有		車椅子利用者用		無						

2 利用実績

データ名	単位	2018年度	2019年度	2020年度	2021年度	2022年度	5年度平均
年間出動件数(火災)	件	17	15	6	6	14	12
年間増減率	%	70.0	-11.8	-60.0	0.0	133.3	-
年間出動件数(救急)	件	2,947	3,007	2,637	2,832	3,219	2,928
年間増減率	%	7.6	2.0	-12.3	7.4	13.7	-

3 収入

項目	2018年度	2019年度	2020年度	2021年度	2022年度	5年度平均
	千円	千円	千円	千円	千円	千円
利用料金等	1,335	1,330	1,343	1,335	1,401	1,349

4 経費内訳

項目	2018年度	2019年度	2020年度	2021年度	2022年度	5年度平均
	千円	千円	千円	千円	千円	千円
維持管理費	13,939	10,004	15,326	11,718	9,097	12,017
指定管理料	0	0	0	0	0	0
運営費合計	13,939	10,004	15,326	11,718	9,097	12,017
減価償却費	6,082	6,207	6,226	6,378	6,382	6,255
総経費	20,021	16,211	21,552	18,096	15,479	18,272

5 単位当たりデータ比較

利用データ名：年間出動件数(救急)	2018年度	2019年度	2020年度	2021年度	2022年度
利用1件あたり運営費	4,730 円/件	3,327 円/件	5,812 円/件	4,138 円/件	2,826 円/件
利用1件あたり総経費	6,794 円/件	5,391 円/件	8,173 円/件	6,390 円/件	4,809 円/件
利用1件あたり利用料金等	453 円/件	442 円/件	509 円/件	471 円/件	435 円/件
利用料金等/運営費	9.6 %	13.3 %	8.8 %	11.4 %	15.4 %
利用料金等/総経費	6.7 %	8.2 %	6.2 %	7.4 %	9.1 %
項目	2018年度	2019年度	2020年度	2021年度	2022年度
建物1㎡あたり運営費	8,799 円/㎡	6,315 円/㎡	9,675 円/㎡	7,397 円/㎡	5,743 円/㎡
建物1㎡あたり総経費	12,639 円/㎡	10,233 円/㎡	13,605 円/㎡	11,423 円/㎡	9,771 円/㎡

6 簿価に関する情報

項目	金額
建物取得原価	319,043 千円
建物簿価	62,982 千円

7 特記事項

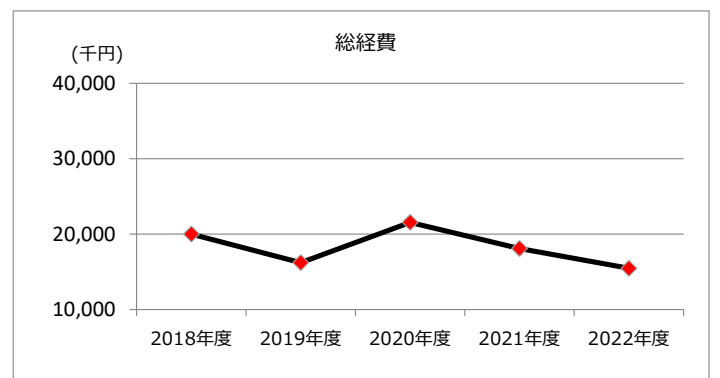
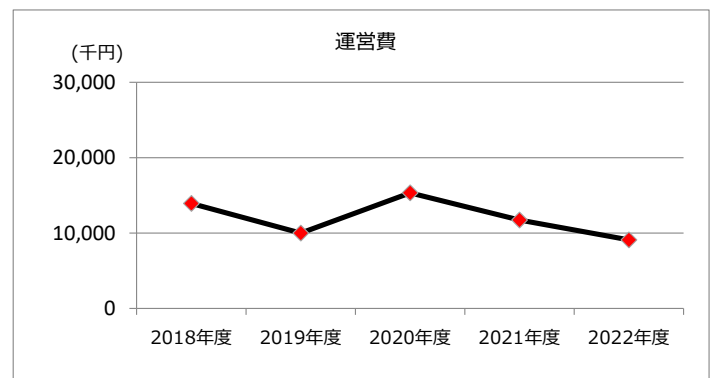
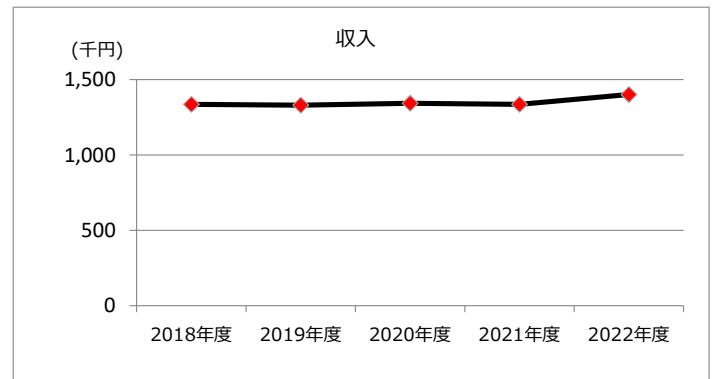
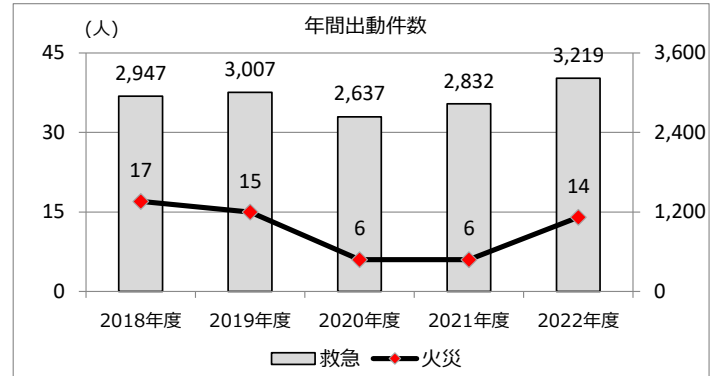
--

施設名称	施設番号	00255
消防署東出張所		② 施設評価

1 品質評価

建物名称	耐震性	現状の評価						
		評価年度	屋根屋上	外壁	空調設備	内装	排水管	電気設備
	有	2018	A	A	B	C	D	C
		2019	A	A	B	C	D	C
		2020	A	A	B	C	D	C
		2021	A	B	C	C	D	C
		2022	A	B	C	C	D	C
-	-	2018	-	-	-	-	-	-
		2019	-	-	-	-	-	-
		2020	-	-	-	-	-	-
		2021	-	-	-	-	-	-
		2022	-	-	-	-	-	-
-	-	2018	-	-	-	-	-	-
		2019	-	-	-	-	-	-
		2020	-	-	-	-	-	-
		2021	-	-	-	-	-	-
		2022	-	-	-	-	-	-
-	-	2018	-	-	-	-	-	-
		2019	-	-	-	-	-	-
		2020	-	-	-	-	-	-
		2021	-	-	-	-	-	-
		2022	-	-	-	-	-	-
-	-	2018	-	-	-	-	-	-
		2019	-	-	-	-	-	-
		2020	-	-	-	-	-	-
		2021	-	-	-	-	-	-
		2022	-	-	-	-	-	-


2 機能・コスト評価



3 特記事項

施設名称	施設番号	00256
消防署西出張所		① 施設カルテ

1 施設概要

施設所在地	住居表示等	美濃町 1丁目 1 2 3 番地								
	代表地番	-								
所管課	消防総務課									
分類	大分類	公共施設								
	中分類	行政施設								
	小分類	消防施設								
	細分類	消防署出張所								
運営及びその他	運営形態	直営	複合施設		単独					
土地	土地全体	-			面積計	866.57 m ²	所有形態	所有		
	用途地域	準工業地域			建ぺい率	60%	容積率	200%		
建物	建物全体	建物数	3 棟		施設面積計	753.56 m ²	所有形態	所有		
	主たる建物	棟用途	消防施設		構造種別	鉄筋コンクリート造	階数 地上	2 階	地下	-
		建築年度	1970年度		経過年数	52年				
駐車場	無		車椅子利用者用	無						

2 利用実績

データ名	単位	2018年度	2019年度	2020年度	2021年度	2022年度	5年度平均
年間出動件数 (火災)	件	7	10	11	8	10	9
年間増減率	%	-12.5	42.9	10.0	-27.3	25.0	-
年間出動件数 (救急)	件	1,878	1,890	1,771	1,808	2,040	1,877
年間増減率	%	-0.1	0.6	-6.3	2.1	12.8	-

3 収入

項目	2018年度	2019年度	2020年度	2021年度	2022年度	5年度平均
	千円	千円	千円	千円	千円	千円
利用料金等	861	897	843	795	783	836

4 経費内訳

項目	2018年度	2019年度	2020年度	2021年度	2022年度	5年度平均
	千円	千円	千円	千円	千円	千円
維持管理費	6,452	26,927	4,494	4,027	4,487	9,277
指定管理料	0	0	0	0	0	0
運営費合計	6,452	26,927	4,494	4,027	4,487	9,277
減価償却費	2,667	2,730	2,120	601	603	1,744
総経費	9,119	29,657	6,614	4,628	5,090	11,022

5 単位当たりデータ比較

利用データ名：年間出動件数 (救急)	2018年度	2019年度	2020年度	2021年度	2022年度
利用1件あたり運営費	3,436 円/件	14,247 円/件	2,538 円/件	2,227 円/件	2,200 円/件
利用1件あたり総経費	4,856 円/件	15,692 円/件	3,735 円/件	2,560 円/件	2,495 円/件
利用1件あたり利用料金等	458 円/件	475 円/件	476 円/件	440 円/件	384 円/件
利用料金等/運営費	13.3 %	3.3 %	18.8 %	19.7 %	17.5 %
利用料金等/総経費	9.4 %	3.0 %	12.7 %	17.2 %	15.4 %
項目	2018年度	2019年度	2020年度	2021年度	2022年度
建物1㎡あたり運営費	8,562 円/㎡	35,733 円/㎡	5,964 円/㎡	5,344 円/㎡	5,954 円/㎡
建物1㎡あたり総経費	12,101 円/㎡	39,356 円/㎡	8,777 円/㎡	6,142 円/㎡	6,755 円/㎡

6 簿価に関する情報

項目	金額
建物取得原価	159,291 千円
建物簿価	26,896 千円

7 特記事項

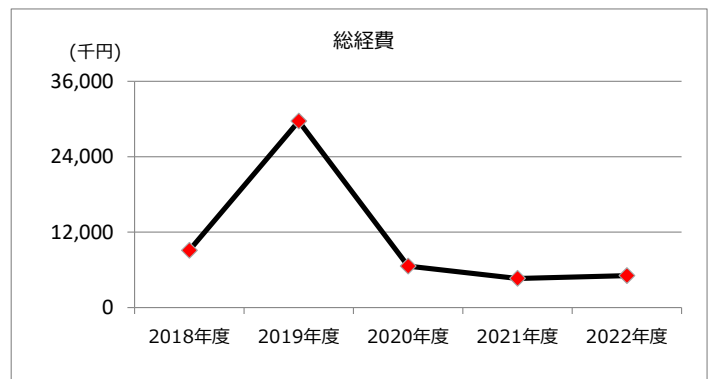
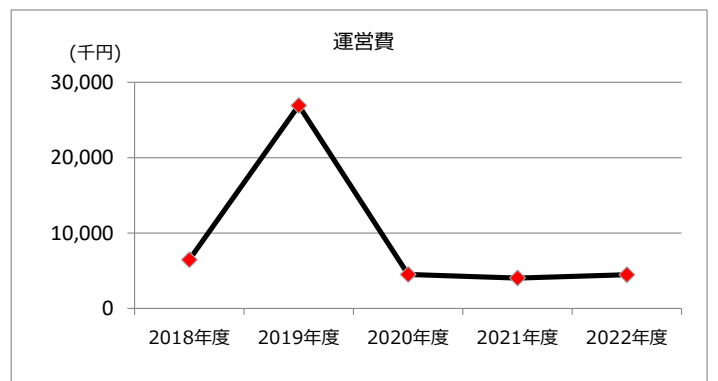
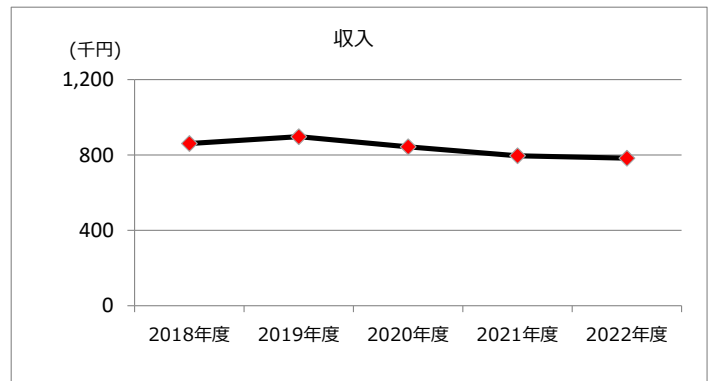
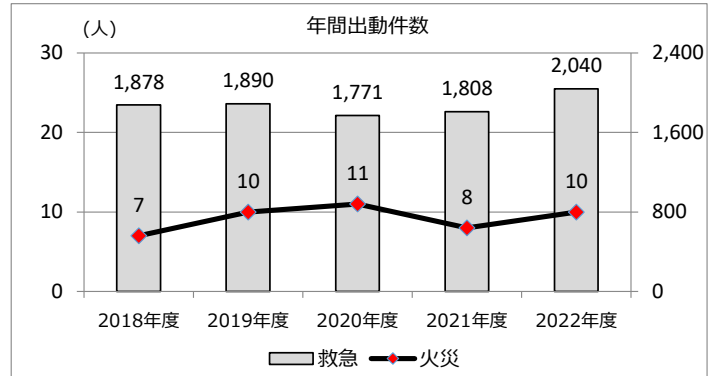
--

施設名称	施設番号	00256
消防署西出張所		② 施設評価

1 品質評価

建物名称	耐震性	現状の評価						
		評価年度	屋根屋上	外壁	空調設備	内装	排水管	電気設備
	有	2018	C	C	C	C	C	C
		2019	C	C	A	C	C	C
		2020	C	C	A	C	C	C
		2021	C	C	A	C	C	C
		2022	C	C	A	C	C	C
-	-	2018	-	-	-	-	-	-
		2019	-	-	-	-	-	-
		2020	-	-	-	-	-	-
		2021	-	-	-	-	-	-
-	-	2018	-	-	-	-	-	-
		2019	-	-	-	-	-	-
		2020	-	-	-	-	-	-
		2021	-	-	-	-	-	-
		2022	-	-	-	-	-	-
-	-	2018	-	-	-	-	-	-
		2019	-	-	-	-	-	-
		2020	-	-	-	-	-	-
		2021	-	-	-	-	-	-
		2022	-	-	-	-	-	-
-	-	2018	-	-	-	-	-	-
		2019	-	-	-	-	-	-
		2020	-	-	-	-	-	-
		2021	-	-	-	-	-	-
		2022	-	-	-	-	-	-


2 機能・コスト評価



3 特記事項

施設名称	施設番号	00257
消防署南出張所		① 施設カルテ

1 施設概要

施設所在地	住居表示等	下条町3丁目6番地2							
	代表地番	-							
所管課	消防総務課								
分類	大分類	公共施設							
	中分類	行政施設							
	小分類	消防施設							
	細分類	消防署出張所							
運営及びその他	運営形態	直営	複合施設		複合				
土地	土地全体	-			面積計	2,000.02 m ²	所有形態	所有	
	用途地域	準工業地域			建ぺい率	60%	容積率	200%	
建物	建物全体	建物数	1 棟	施設面積計	1,000.14 m ²	所有形態	所有		
	主たる建物	棟用途	消防施設	構造種別	鉄筋コンクリート造	階数 地上	2 階	地下	-
		建築年度	1985年度		経過年数	37年			
駐車場	有		車椅子利用者用	無					

2 利用実績

データ名	単位	2018年度	2019年度	2020年度	2021年度	2022年度	5年度平均
年間出動件数 (火災)	件	7	18	11	3	11	10
年間増減率	%	-50.0	157.1	-38.9	-72.7	266.7	-
年間出動件数 (救急)	件	2,333	2,405	2,121	2,233	2,651	2,349
年間増減率	%	15.8	3.1	-11.8	5.3	18.7	-

3 収入

項目	2018年度	2019年度	2020年度	2021年度	2022年度	5年度平均
	千円	千円	千円	千円	千円	千円
利用料金等	981	1,003	1,031	1,037	1,043	1,019

4 経費内訳

項目	2018年度	2019年度	2020年度	2021年度	2022年度	5年度平均
	千円	千円	千円	千円	千円	千円
維持管理費	3,145	20,565	12,082	4,798	4,630	9,044
指定管理料	0	0	0	0	0	0
運営費合計	3,145	20,565	12,082	4,798	4,630	9,044
減価償却費	1,867	1,867	2,221	2,372	2,384	2,142
総経費	5,012	22,432	14,303	7,170	7,014	11,186

5 単位当たりデータ比較

利用データ名：年間出動件数 (救急)	2018年度	2019年度	2020年度	2021年度	2022年度
利用1件あたり運営費	1,348 円/件	8,551 円/件	5,696 円/件	2,149 円/件	1,747 円/件
利用1件あたり総経費	2,148 円/件	9,327 円/件	6,744 円/件	3,211 円/件	2,646 円/件
利用1件あたり利用料金等	420 円/件	417 円/件	486 円/件	464 円/件	393 円/件
利用料金等/運営費	31.2 %	4.9 %	8.5 %	21.6 %	22.5 %
利用料金等/総経費	19.6 %	4.5 %	7.2 %	14.5 %	14.9 %
項目	2018年度	2019年度	2020年度	2021年度	2022年度
建物1㎡あたり運営費	3,145 円/㎡	20,562 円/㎡	12,080 円/㎡	4,797 円/㎡	4,629 円/㎡
建物1㎡あたり総経費	5,011 円/㎡	22,429 円/㎡	14,301 円/㎡	7,169 円/㎡	7,013 円/㎡

6 簿価に関する情報

項目	金額
建物取得原価	119,191 千円
建物簿価	47,957 千円

7 特記事項

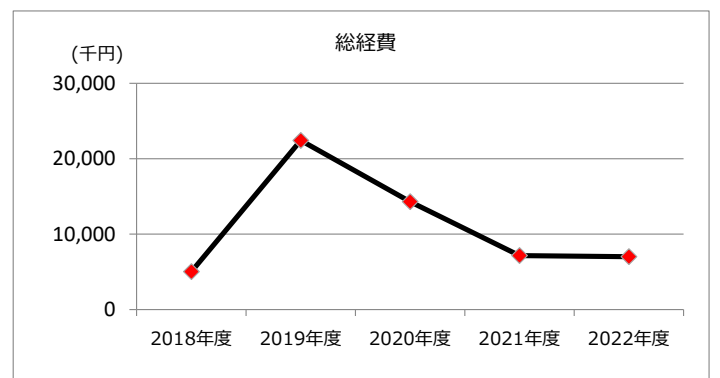
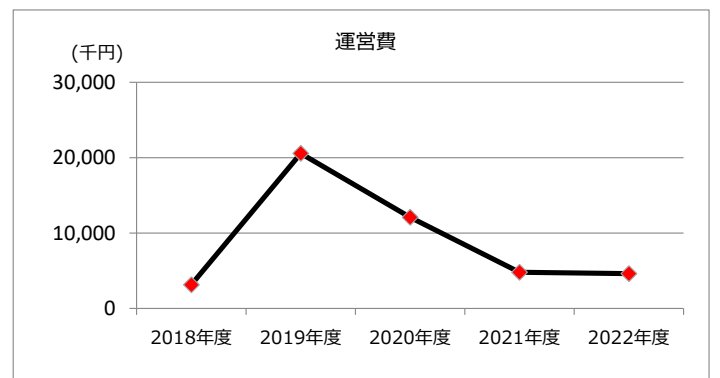
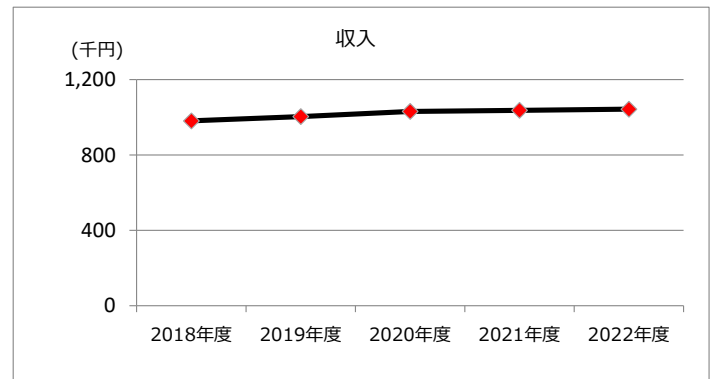
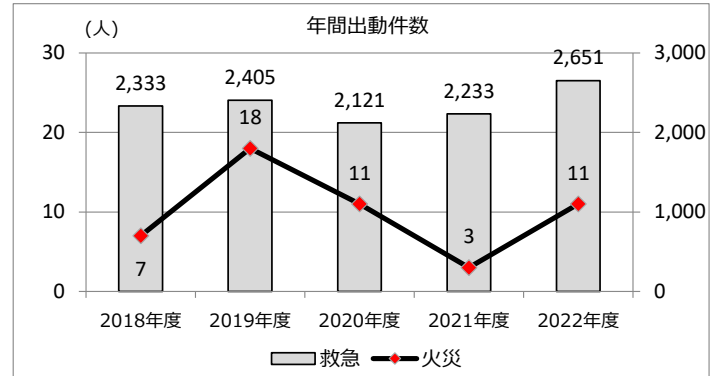
--

施設名称	施設番号	00257
消防署南出張所	② 施設評価	

1 品質評価

建物名称	耐震性	現状の評価						
		評価年度	屋根屋上	外壁	空調設備	内装	排水管	電気設備
	有	2018	C	C	A	B	B	B
		2019	C	A	A	B	B	B
		2020	A	A	A	B	B	B
		2021	A	A	A	B	B	B
		2022	A	A	A	B	B	B
-	-	2018	-	-	-	-	-	-
		2019	-	-	-	-	-	-
		2020	-	-	-	-	-	-
		2021	-	-	-	-	-	-
		2022	-	-	-	-	-	-
-	-	2018	-	-	-	-	-	-
		2019	-	-	-	-	-	-
		2020	-	-	-	-	-	-
		2021	-	-	-	-	-	-
		2022	-	-	-	-	-	-
-	-	2018	-	-	-	-	-	-
		2019	-	-	-	-	-	-
		2020	-	-	-	-	-	-
		2021	-	-	-	-	-	-
		2022	-	-	-	-	-	-
-	-	2018	-	-	-	-	-	-
		2019	-	-	-	-	-	-
		2020	-	-	-	-	-	-
		2021	-	-	-	-	-	-
		2022	-	-	-	-	-	-


2 機能・コスト評価



3 特記事項

施設名称	施設番号	00258
消防署北出張所		① 施設カルテ

1 施設概要

施設所在地	住居表示等	田楽町1290番地						
	代表地番	-						
所管課	消防総務課							
分類	大分類	公共施設						
	中分類	行政施設						
	小分類	消防施設						
	細分類	消防署出張所						
運営及びその他	運営形態	直営	複合施設	複合				
土地	土地全体	-		面積計	1,723.10 m ²	所有形態	所有	
	用途地域	指定なし		建ぺい率	60%	容積率	200%	
建物	建物全体	建物数	1棟	施設面積計	1,306.82 m ²	所有形態	所有	
	主たる建物	棟用途	消防施設	構造種別	鉄筋コンクリート造	階数	地上 2階	地下 1階
		建築年度	1981年度	経過年数	41年			
駐車場	有		車椅子利用者用	無				

2 利用実績

データ名	単位	2018年度	2019年度	2020年度	2021年度	2022年度	5年度平均
年間出動件数(火災)	件	11	8	6	11	12	10
年間増減率	%	-8.3	-27.3	-25.0	83.3	9.1	-
年間出動件数(救急)	件	1,556	1,599	1,439	1,585	1,802	1,596
年間増減率	%	-2.3	2.8	-10.0	10.1	13.7	-

3 収入

項目	2018年度	2019年度	2020年度	2021年度	2022年度	5年度平均
	千円	千円	千円	千円	千円	千円
利用料金等	849	837	837	849	871	849

4 経費内訳

項目	2018年度	2019年度	2020年度	2021年度	2022年度	5年度平均
	千円	千円	千円	千円	千円	千円
維持管理費	5,677	9,172	6,304	5,052	5,662	6,373
指定管理料	0	0	0	0	0	0
運営費合計	5,677	9,172	6,304	5,052	5,662	6,373
減価償却費	4,705	4,705	4,785	4,811	4,811	4,763
総経費	10,382	13,877	11,089	9,863	10,473	11,137

5 単位当たりデータ比較

利用データ名：年間出動件数(救急)	2018年度	2019年度	2020年度	2021年度	2022年度
利用1件あたり運営費	3,648 円/件	5,736 円/件	4,381 円/件	3,187 円/件	3,142 円/件
利用1件あたり総経費	6,672 円/件	8,679 円/件	7,706 円/件	6,223 円/件	5,812 円/件
利用1件あたり利用料金等	546 円/件	523 円/件	582 円/件	536 円/件	483 円/件
利用料金等/運営費	15.0 %	9.1 %	13.3 %	16.8 %	15.4 %
利用料金等/総経費	8.2 %	6.0 %	7.5 %	8.6 %	8.3 %
項目	2018年度	2019年度	2020年度	2021年度	2022年度
建物1㎡あたり運営費	4,344 円/㎡	7,019 円/㎡	4,824 円/㎡	3,866 円/㎡	4,333 円/㎡
建物1㎡あたり総経費	7,944 円/㎡	10,619 円/㎡	8,485 円/㎡	7,547 円/㎡	8,014 円/㎡

6 簿価に関する情報

項目	金額
建物取得原価	240,736 千円
建物簿価	45,597 千円

7 特記事項

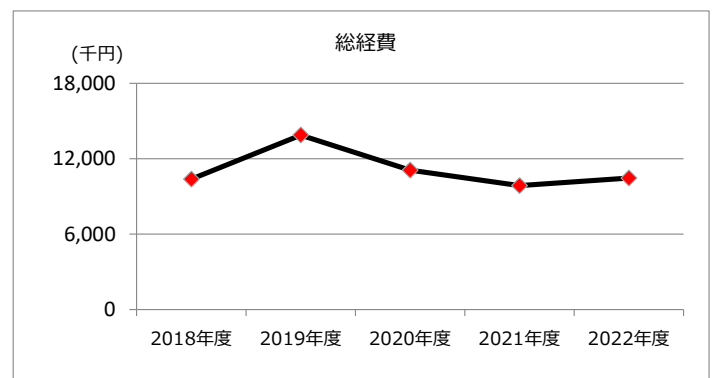
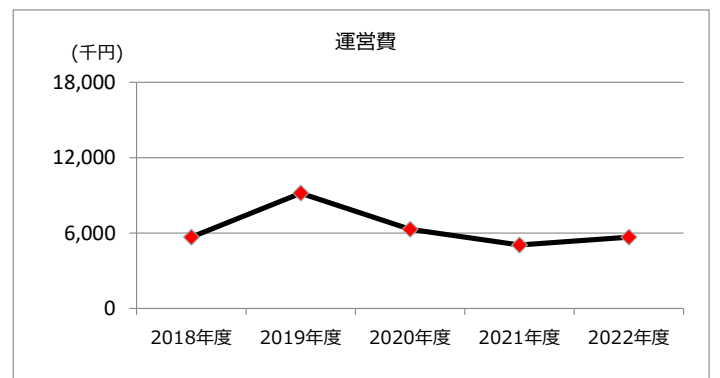
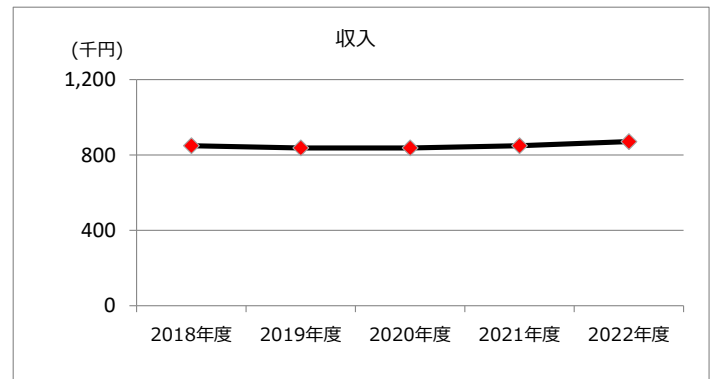
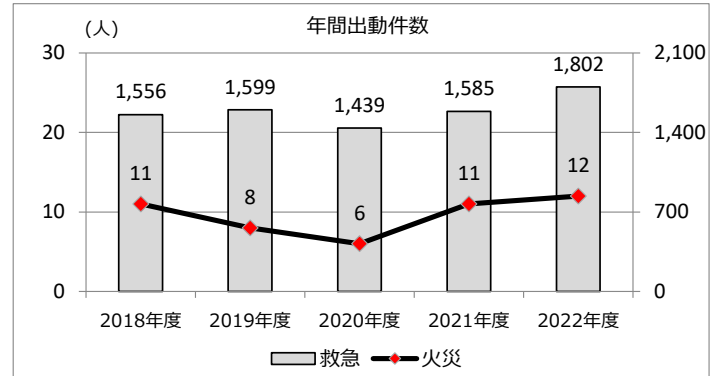
--

施設名称	施設番号	00258
消防署北出張所		② 施設評価

1 品質評価

建物名称	耐震性	現状の評価						
		評価年度	屋根屋上	外壁	空調設備	内装	排水管	電気設備
	有	2018	C	B	A	B	B	B
		2019	A	B	A	B	B	B
		2020	A	B	A	B	B	B
		2021	A	B	A	C	C	C
		2022	A	B	A	C	C	C
-	-	2018	-	-	-	-	-	-
		2019	-	-	-	-	-	-
		2020	-	-	-	-	-	-
		2021	-	-	-	-	-	-
		2022	-	-	-	-	-	-
-	-	2018	-	-	-	-	-	-
		2019	-	-	-	-	-	-
		2020	-	-	-	-	-	-
		2021	-	-	-	-	-	-
		2022	-	-	-	-	-	-
-	-	2018	-	-	-	-	-	-
		2019	-	-	-	-	-	-
		2020	-	-	-	-	-	-
		2021	-	-	-	-	-	-
		2022	-	-	-	-	-	-


2 機能・コスト評価



3 特記事項

施設名称	施設番号	00259
消防署高蔵寺出張所		① 施設カルテ

1 施設概要

施設所在地	住居表示等	高蔵寺町3丁目2番地1								
	代表地番	-								
所管課	消防総務課									
分類	大分類	公共施設								
	中分類	行政施設								
	小分類	消防施設								
	細分類	消防署出張所								
運営及びその他	運営形態	直営	複合施設	複合						
土地	土地全体	-	面積計	-		所有形態	所有			
	用途地域	商業地域	建ぺい率	80%		容積率	400%			
建物	建物全体	建物数	-	施設面積計	-	所有形態	その他			
	主たる建物	棟用途	-	構造種別	鉄筋コンクリート造	階数	地上	-	地下	-
		建築年度	1974年度	経過年数	48年					
駐車場	有		車椅子利用者用	無						

2 利用実績

データ名	単位	2018年度	2019年度	2020年度	2021年度	2022年度	5年度平均
年間出動件数(火災)	件	10	8	8	3	4	7
年間増減率	%	-28.6	-20.0	0.0	-62.5	33.3	-
年間出動件数(救急)	件	1,586	1,731	1,404	1,449	1,783	1,591
年間増減率	%	5.1	9.1	-18.9	3.2	23.1	-

3 収入

項目	2018年度	2019年度	2020年度	2021年度	2022年度	5年度平均
	千円	千円	千円	千円	千円	千円
利用料金等	0	0	0	0	0	0

4 経費内訳

項目	2018年度	2019年度	2020年度	2021年度	2022年度	5年度平均
	千円	千円	千円	千円	千円	千円
維持管理費	263	553	413	89	774	418
指定管理料	0	0	0	0	0	0
運営費合計	263	553	413	89	774	418
減価償却費	-	-	-	-	-	-
総経費	263	553	413	89	774	418

5 単位当たりデータ比較

利用データ名：年間出動件数(救急)	2018年度	2019年度	2020年度	2021年度	2022年度
利用1件あたり運営費	166 円/件	319 円/件	294 円/件	61 円/件	434 円/件
利用1件あたり総経費	166 円/件	319 円/件	294 円/件	61 円/件	434 円/件
利用1件あたり利用料金等	0 円/件	0 円/件	0 円/件	0 円/件	0 円/件
利用料金等/運営費	0.0 %	0.0 %	0.0 %	0.0 %	0.0 %
利用料金等/総経費	0.0 %	0.0 %	0.0 %	0.0 %	0.0 %
項目	2018年度	2019年度	2020年度	2021年度	2022年度
建物1㎡あたり運営費	- 円/㎡	- 円/㎡	- 円/㎡	- 円/㎡	- 円/㎡
建物1㎡あたり総経費	- 円/㎡	- 円/㎡	- 円/㎡	- 円/㎡	- 円/㎡

6 簿価に関する情報

項目	金額
建物取得原価	- 千円
建物簿価	- 千円

7 特記事項

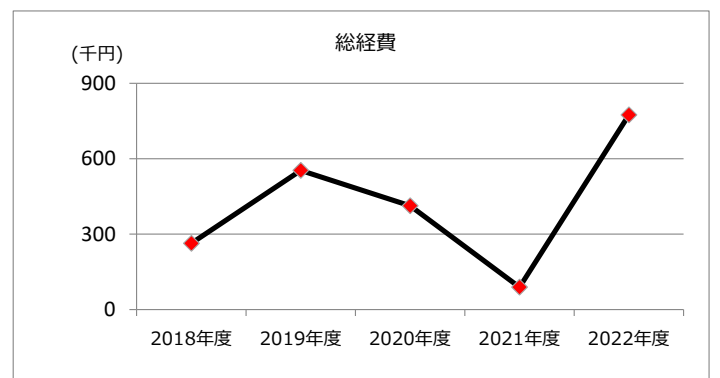
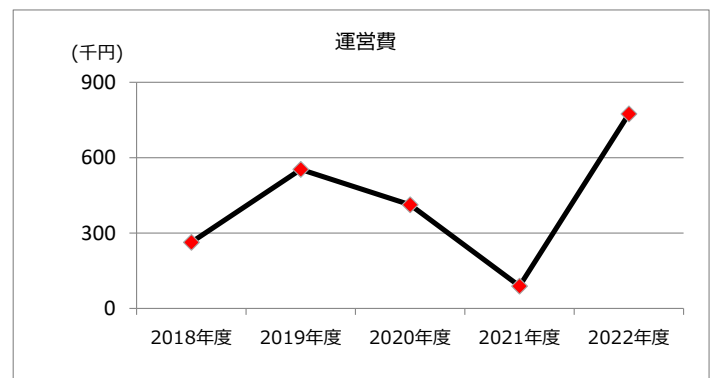
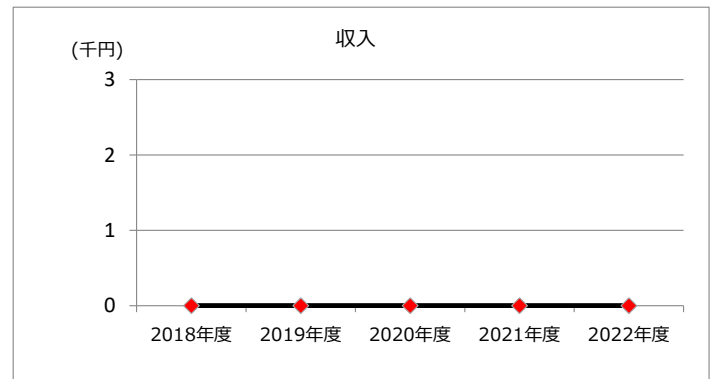
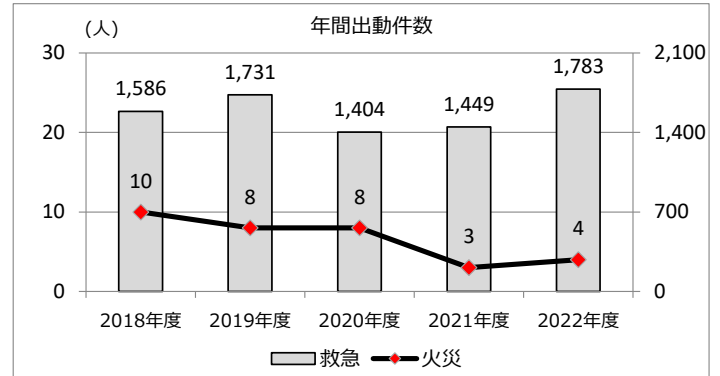
高蔵寺ふれあいセンター内に設置

施設名称	施設番号	00259
消防署高蔵寺出張所		② 施設評価

1 品質評価

建物名称	耐震性	現状の評価						
		評価年度	屋根屋上	外壁	空調設備	内装	排水管	電気設備
	有	2018	B	A	A	B	C	B
		2019	B	A	A	B	C	B
		2020	B	A	A	B	C	B
		2021	B	A	B	B	C	B
		2022	B	B	B	B	C	B
-	-	2018	-	-	-	-	-	-
		2019	-	-	-	-	-	-
		2020	-	-	-	-	-	-
		2021	-	-	-	-	-	-
		2022	-	-	-	-	-	-
-	-	2018	-	-	-	-	-	-
		2019	-	-	-	-	-	-
		2020	-	-	-	-	-	-
		2021	-	-	-	-	-	-
		2022	-	-	-	-	-	-
-	-	2018	-	-	-	-	-	-
		2019	-	-	-	-	-	-
		2020	-	-	-	-	-	-
		2021	-	-	-	-	-	-
		2022	-	-	-	-	-	-


2 機能・コスト評価



3 特記事項

施設名称	施設番号	00347
消防団第1分団詰所		① 施設カルテ

1 施設概要

施設所在地	住居表示等	柏井町1丁目42番地								
	代表地番	-								
所管課	消防総務課									
分類	大分類	公共施設								
	中分類	行政施設								
	小分類	消防施設								
	細分類	消防団詰所								
運営及びその他	運営形態	直営	複合施設		複合					
土地	土地全体	-			面積計	-	所有形態	その他		
	用途地域	近隣商業地域			建ぺい率	80%	容積率	200%		
建物	建物全体	建物数	1棟	施設面積計	84.24㎡	所有形態	所有			
	主たる建物	棟用途	消防施設	構造種別	鉄筋コンクリート造	階数	地上	2階	地下	-
		建築年度	1988年度		経過年数	34年				
駐車場	無		車椅子利用者用	無						

2 利用実績

データ件名	単位	2018年度	2019年度	2020年度	2021年度	2022年度	5年度平均
年間出動件数(火災)	件	-	-	-	-	-	-
年間増減率	%	-	-	-	-	-	-
年間出動件数(救急)	件	-	-	-	-	-	-
年間増減率	%	-	-	-	-	-	-

3 収入

項目	2018年度	2019年度	2020年度	2021年度	2022年度	5年度平均
	千円	千円	千円	千円	千円	千円
利用料金等	0	0	0	0	0	0

4 経費内訳

項目	2018年度	2019年度	2020年度	2021年度	2022年度	5年度平均
	千円	千円	千円	千円	千円	千円
維持管理費	143	89	86	90	101	102
指定管理料	0	0	0	0	0	0
運営費合計	143	89	86	90	101	102
減価償却費	296	296	296	296	296	296
総経費	439	385	382	386	397	398

5 単位当たりデータ比較

利用データ件名:	2018年度	2019年度	2020年度	2021年度	2022年度
利用1件あたり運営費	- 円/人	- 円/人	- 円/人	- 円/人	- 円/人
利用1件あたり総経費	- 円/人	- 円/人	- 円/人	- 円/人	- 円/人
利用1件あたり利用料金等	- 円/人	- 円/人	- 円/人	- 円/人	- 円/人
利用料金等/運営費	0.0 %	0.0 %	0.0 %	0.0 %	0.0 %
利用料金等/総経費	0.0 %	0.0 %	0.0 %	0.0 %	0.0 %
項目	2018年度	2019年度	2020年度	2021年度	2022年度
建物1㎡あたり運営費	1,698 円/㎡	1,057 円/㎡	1,021 円/㎡	1,068 円/㎡	1,199 円/㎡
建物1㎡あたり総経費	5,211 円/㎡	4,570 円/㎡	4,535 円/㎡	4,582 円/㎡	4,713 円/㎡

6 簿価に関する情報

項目	金額
建物取得原価	14,787 千円
建物簿価	4,732 千円

7 特記事項

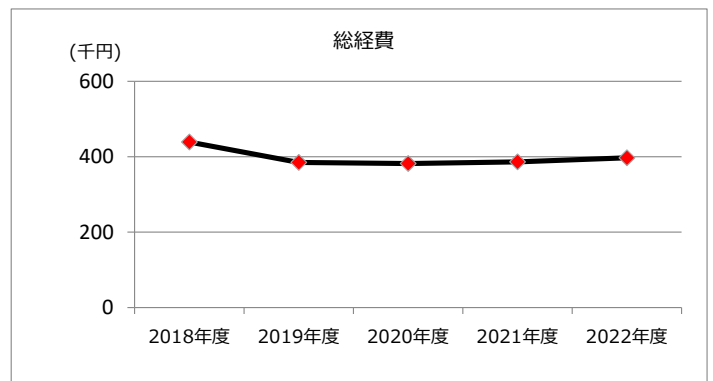
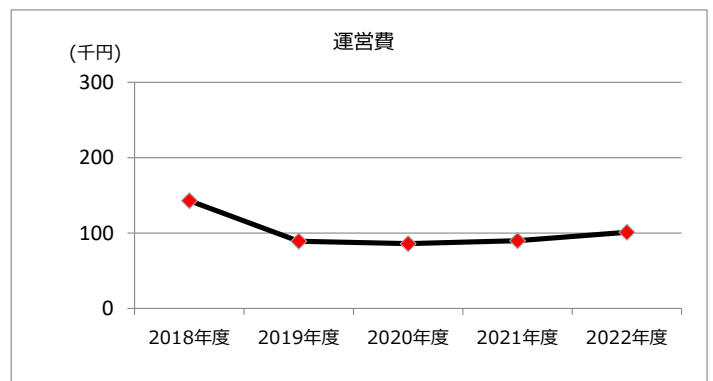
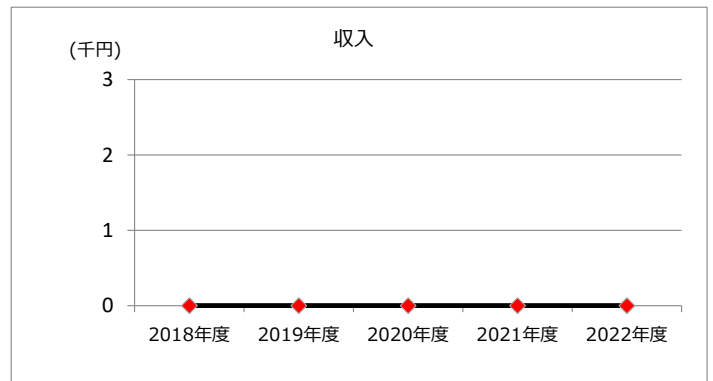

2階は八光学習等供用施設

施設名称	施設番号	00347
消防団第1分団詰所		② 施設評価

1 品質評価

建物名称	耐震性	現状の評価						
		評価年度	屋根屋上	外壁	空調設備	内装	排水管	電気設備
/	有	2018	B	B	B	B	B	B
		2019	B	B	B	B	B	B
		2020	B	B	B	B	B	B
		2021	B	B	C	B	B	B
		2022	B	B	C	B	B	B
-	-	2018	-	-	-	-	-	-
		2019	-	-	-	-	-	-
		2020	-	-	-	-	-	-
		2021	-	-	-	-	-	-
		2022	-	-	-	-	-	-
-	-	2018	-	-	-	-	-	-
		2019	-	-	-	-	-	-
		2020	-	-	-	-	-	-
		2021	-	-	-	-	-	-
		2022	-	-	-	-	-	-
-	-	2018	-	-	-	-	-	-
		2019	-	-	-	-	-	-
		2020	-	-	-	-	-	-
		2021	-	-	-	-	-	-
		2022	-	-	-	-	-	-
-	-	2018	-	-	-	-	-	-
		2019	-	-	-	-	-	-
		2020	-	-	-	-	-	-
		2021	-	-	-	-	-	-
		2022	-	-	-	-	-	-


2 機能・コスト評価



3 特記事項

施設名称	施設番号	00348
消防団第2分団詰所		① 施設カルテ

1 施設概要

施設所在地	住居表示等	田楽町1290番地								
	代表地番	-								
所管課	消防総務課									
分類	大分類	公共施設								
	中分類	行政施設								
	小分類	消防施設								
	細分類	消防団詰所								
運営及びその他	運営形態	直営	複合施設	複合						
土地	土地全体	-		面積計	-	所有形態	所有			
	用途地域	指定なし		建ぺい率	60%	容積率	200%			
建物	建物全体	建物数	-	施設面積計	-	所有形態	その他			
	主たる建物	棟用途	-	構造種別	鉄筋コンクリート造	階数	地上	-	地下	-
		建築年度	1981年度		経過年数	41年				
駐車場	有		車椅子利用者用	無						

2 利用実績

データ名	単位	2018年度	2019年度	2020年度	2021年度	2022年度	5年度平均
年間出動件数(火災)	件	-	-	-	-	-	-
年間増減率	%	-	-	-	-	-	-
年間出動件数(救急)	件	-	-	-	-	-	-
年間増減率	%	-	-	-	-	-	-

3 収入

項目	2018年度	2019年度	2020年度	2021年度	2022年度	5年度平均
	千円	千円	千円	千円	千円	千円
利用料金等	0	0	0	0	0	0

4 経費内訳

項目	2018年度	2019年度	2020年度	2021年度	2022年度	5年度平均
	千円	千円	千円	千円	千円	千円
維持管理費	0	143	44	0	0	37
指定管理料	0	0	0	0	0	0
運営費合計	0	143	44	0	0	37
減価償却費	-	-	-	-	-	-
総経費	0	143	44	0	0	37

5 単位当たりデータ比較

利用データ名:	2018年度	2019年度	2020年度	2021年度	2022年度
利用1件あたり運営費	- 円/人	- 円/人	- 円/人	- 円/人	- 円/人
利用1件あたり総経費	- 円/人	- 円/人	- 円/人	- 円/人	- 円/人
利用1件あたり利用料金等	- 円/人	- 円/人	- 円/人	- 円/人	- 円/人
利用料金等/運営費	- %	0.0 %	0.0 %	- %	- %
利用料金等/総経費	- %	0.0 %	0.0 %	- %	- %
項目	2018年度	2019年度	2020年度	2021年度	2022年度
建物1㎡あたり運営費	- 円/㎡	- 円/㎡	- 円/㎡	- 円/㎡	- 円/㎡
建物1㎡あたり総経費	- 円/㎡	- 円/㎡	- 円/㎡	- 円/㎡	- 円/㎡

6 簿価に関する情報

項目	金額
建物取得原価	- 千円
建物簿価	- 千円

7 特記事項

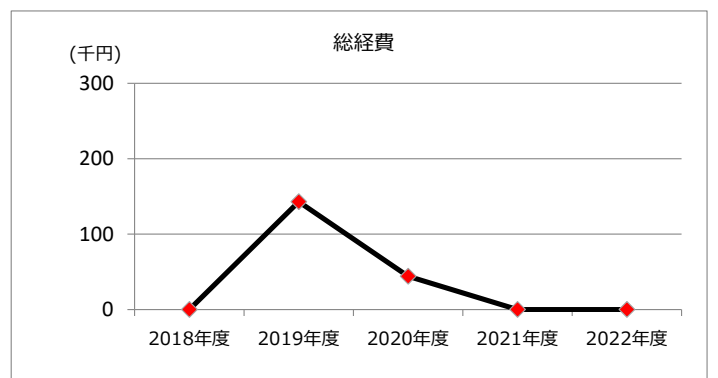
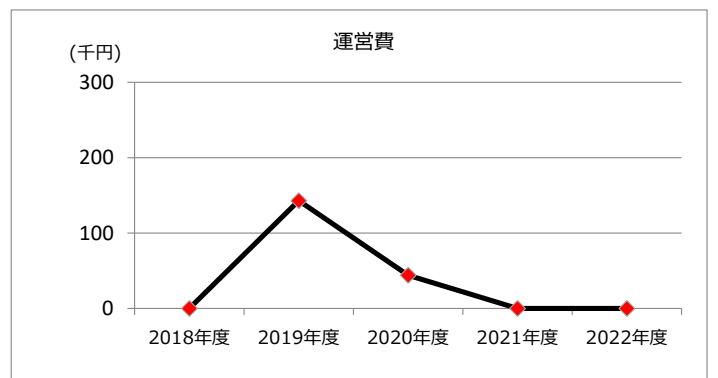
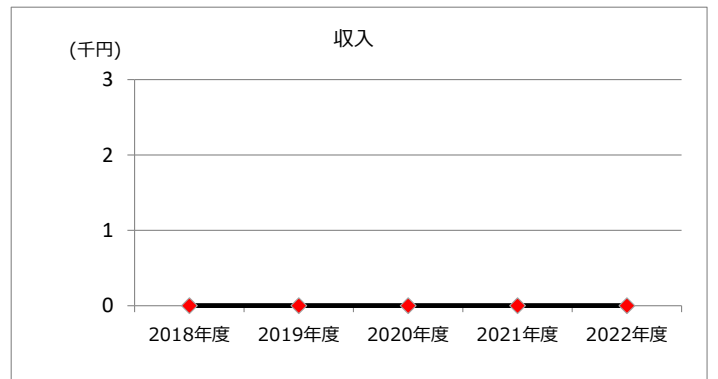

消防署北出張所内に設置

施設名称	施設番号	00348
消防団第2分団詰所		② 施設評価

1 品質評価

建物名称	耐震性	現状の評価						
		評価年度	屋根屋上	外壁	空調設備	内装	排水管	電気設備
	有	2018	C	B	A	B	B	B
		2019	A	B	A	B	B	B
		2020	A	B	A	B	B	B
		2021	A	B	A	C	C	C
		2022	A	B	A	C	C	C
-	-	2018	-	-	-	-	-	-
		2019	-	-	-	-	-	-
		2020	-	-	-	-	-	-
		2021	-	-	-	-	-	-
		2022	-	-	-	-	-	-
-	-	2018	-	-	-	-	-	-
		2019	-	-	-	-	-	-
		2020	-	-	-	-	-	-
		2021	-	-	-	-	-	-
		2022	-	-	-	-	-	-
-	-	2018	-	-	-	-	-	-
		2019	-	-	-	-	-	-
		2020	-	-	-	-	-	-
		2021	-	-	-	-	-	-
		2022	-	-	-	-	-	-
-	-	2018	-	-	-	-	-	-
		2019	-	-	-	-	-	-
		2020	-	-	-	-	-	-
		2021	-	-	-	-	-	-
		2022	-	-	-	-	-	-


2 機能・コスト評価



3 特記事項

施設名称	施設番号	00349
消防団第3分団詰所		① 施設カルテ

1 施設概要

施設所在地	住居表示等	篠木町5丁目1313番地7							
	代表地番	-							
所管課	消防総務課								
分類	大分類	公共施設							
	中分類	行政施設							
	小分類	消防施設							
	細分類	消防団詰所							
運営及びその他	運営形態	直営	複合施設	単独					
土地	土地全体	-		面積計	230.41 m ²	所有形態	所有		
	用途地域	近隣商業地域		建ぺい率	80%	容積率	200%		
建物	建物全体	建物数	1 棟	施設面積計	119.86 m ²	所有形態	所有		
	主たる建物	棟用途	消防施設	構造種別	鉄骨造	階数 地上	2階	地下	-
		建築年度	1989年度		経過年数	33年			
駐車場	有		車椅子利用者用	無					

2 利用実績

データ件名	単位	2018年度	2019年度	2020年度	2021年度	2022年度	5年度平均
年間出動件数(火災)	件	-	-	-	-	-	-
年間増減率	%	-	-	-	-	-	-
年間出動件数(救急)	件	-	-	-	-	-	-
年間増減率	%	-	-	-	-	-	-

3 収入

項目	2018年度	2019年度	2020年度	2021年度	2022年度	5年度平均
	千円	千円	千円	千円	千円	千円
利用料金等	2	2	2	2	2	2

4 経費内訳

項目	2018年度	2019年度	2020年度	2021年度	2022年度	5年度平均
	千円	千円	千円	千円	千円	千円
維持管理費	351	174	147	124	242	208
指定管理料	0	0	0	0	0	0
運営費合計	351	174	147	124	242	208
減価償却費	443	443	443	443	443	443
総経費	794	617	590	567	685	651

5 単位当たりデータ比較

利用データ件名:	2018年度	2019年度	2020年度	2021年度	2022年度
利用1件あたり運営費	- 円/人	- 円/人	- 円/人	- 円/人	- 円/人
利用1件あたり総経費	- 円/人	- 円/人	- 円/人	- 円/人	- 円/人
利用1件あたり利用料金等	- 円/人	- 円/人	- 円/人	- 円/人	- 円/人
利用料金等/運営費	0.6 %	1.1 %	1.4 %	1.6 %	0.8 %
利用料金等/総経費	0.3 %	0.3 %	0.3 %	0.4 %	0.3 %
項目	2018年度	2019年度	2020年度	2021年度	2022年度
建物1㎡あたり運営費	2,928 円/㎡	1,452 円/㎡	1,226 円/㎡	1,035 円/㎡	2,019 円/㎡
建物1㎡あたり総経費	6,624 円/㎡	5,148 円/㎡	4,922 円/㎡	4,731 円/㎡	5,715 円/㎡

6 簿価に関する情報

項目	金額
建物取得原価	22,145 千円
建物簿価	7,529 千円

7 特記事項

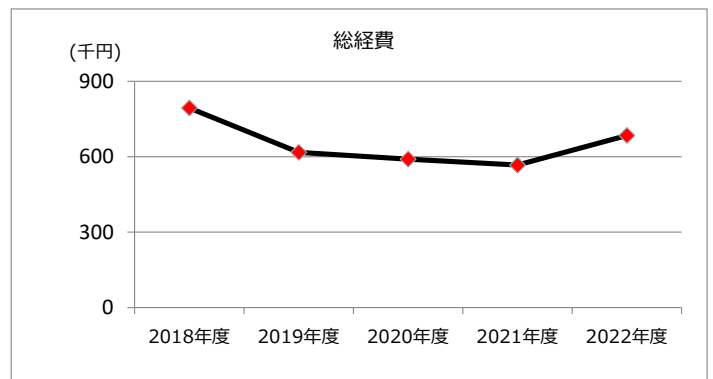
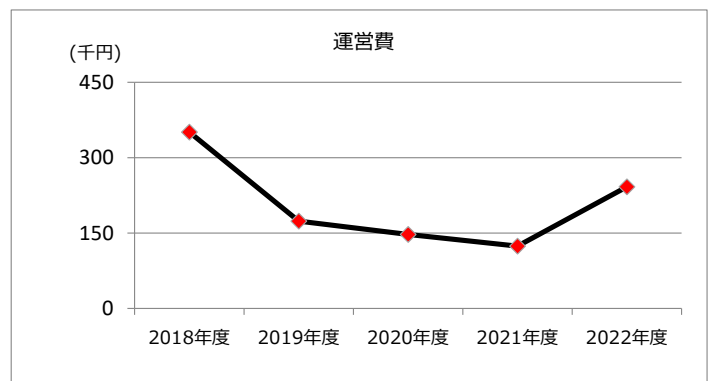
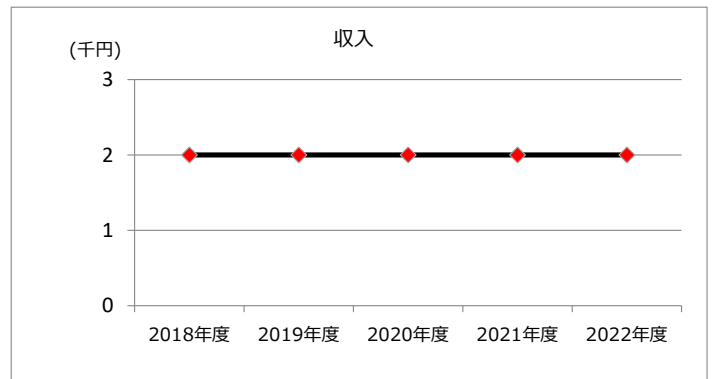

--

施設名称	施設番号	00349
消防団第3分団詰所		② 施設評価

1 品質評価

建物名称	耐震性	現状の評価						
		評価年度	屋根屋上	外壁	空調設備	内装	排水管	電気設備
	有	2018	B	B	B	B	B	B
		2019	B	B	B	B	B	B
		2020	B	B	B	B	B	B
		2021	B	B	C	B	B	B
		2022	B	B	C	B	B	B
-	-	2018	-	-	-	-	-	-
		2019	-	-	-	-	-	-
		2020	-	-	-	-	-	-
		2021	-	-	-	-	-	-
		2022	-	-	-	-	-	-
-	-	2018	-	-	-	-	-	-
		2019	-	-	-	-	-	-
		2020	-	-	-	-	-	-
		2021	-	-	-	-	-	-
		2022	-	-	-	-	-	-
-	-	2018	-	-	-	-	-	-
		2019	-	-	-	-	-	-
		2020	-	-	-	-	-	-
		2021	-	-	-	-	-	-
		2022	-	-	-	-	-	-
-	-	2018	-	-	-	-	-	-
		2019	-	-	-	-	-	-
		2020	-	-	-	-	-	-
		2021	-	-	-	-	-	-
		2022	-	-	-	-	-	-


2 機能・コスト評価



3 特記事項

施設名称	施設番号	00350
消防団第4分団詰所		① 施設カルテ

1 施設概要

施設所在地	住居表示等	下条町3丁目6番地2								
	代表地番	-								
所管課	消防総務課									
分類	大分類	公共施設								
	中分類	行政施設								
	小分類	消防施設								
	細分類	消防団詰所								
運営及びその他	運営形態	直営	複合施設	複合						
土地	土地全体	-	面積計	-		所有形態	所有			
	用途地域	準工業地域	建ぺい率	60%		容積率	200%			
建物	建物全体	建物数	-	施設面積計	-	所有形態	その他			
	主たる建物	棟用途	-	構造種別	鉄筋コンクリート造	階数	地上	-	地下	-
		建築年度	1985年度	経過年数	37年					
駐車場	有		車椅子利用者用	無						

2 利用実績

データ件名	単位	2018年度	2019年度	2020年度	2021年度	2022年度	5年度平均
年間出動件数(火災)	件	-	-	-	-	-	-
年間増減率	%	-	-	-	-	-	-
年間出動件数(救急)	件	-	-	-	-	-	-
年間増減率	%	-	-	-	-	-	-

3 収入

項目	2018年度	2019年度	2020年度	2021年度	2022年度	5年度平均
	千円	千円	千円	千円	千円	千円
利用料金等	0	0	0	0	0	0

4 経費内訳

項目	2018年度	2019年度	2020年度	2021年度	2022年度	5年度平均
	千円	千円	千円	千円	千円	千円
維持管理費	0	0	0	0	0	0
指定管理料	0	0	0	0	0	0
運営費合計	0	0	0	0	0	0
減価償却費	-	-	-	-	-	-
総経費	0	0	0	0	0	0

5 単位当たりデータ比較

利用データ件名:	2018年度	2019年度	2020年度	2021年度	2022年度
利用1件あたり運営費	- 円/人	- 円/人	- 円/人	- 円/人	- 円/人
利用1件あたり総経費	- 円/人	- 円/人	- 円/人	- 円/人	- 円/人
利用1件あたり利用料金等	- 円/人	- 円/人	- 円/人	- 円/人	- 円/人
利用料金等/運営費	- %	- %	- %	- %	- %
利用料金等/総経費	- %	- %	- %	- %	- %
項目	2018年度	2019年度	2020年度	2021年度	2022年度
建物1㎡あたり運営費	- 円/㎡	- 円/㎡	- 円/㎡	- 円/㎡	- 円/㎡
建物1㎡あたり総経費	- 円/㎡	- 円/㎡	- 円/㎡	- 円/㎡	- 円/㎡

6 簿価に関する情報

項目	金額
建物取得原価	- 千円
建物簿価	- 千円

7 特記事項

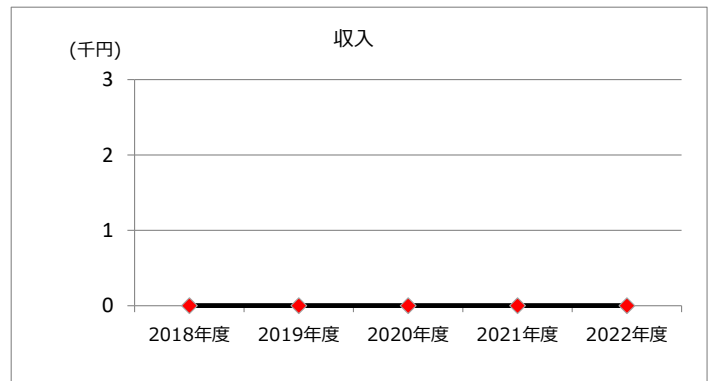

消防署南出張所内に設置

施設名称	施設番号	00350
消防団第4分団詰所	② 施設評価	

1 品質評価

建物名称	耐震性	現状の評価						
		評価年度	屋根屋上	外壁	空調設備	内装	排水管	電気設備
/	有	2018	C	C	A	B	B	B
		2019	C	A	A	B	B	B
		2020	A	A	A	B	B	B
		2021	A	A	A	B	B	B
		2022	A	A	A	B	B	B
-	-	2018	-	-	-	-	-	-
		2019	-	-	-	-	-	-
		2020	-	-	-	-	-	-
		2021	-	-	-	-	-	-
		2022	-	-	-	-	-	-
-	-	2018	-	-	-	-	-	-
		2019	-	-	-	-	-	-
		2020	-	-	-	-	-	-
		2021	-	-	-	-	-	-
		2022	-	-	-	-	-	-
-	-	2018	-	-	-	-	-	-
		2019	-	-	-	-	-	-
		2020	-	-	-	-	-	-
		2021	-	-	-	-	-	-
		2022	-	-	-	-	-	-
-	-	2018	-	-	-	-	-	-
		2019	-	-	-	-	-	-
		2020	-	-	-	-	-	-
		2021	-	-	-	-	-	-
		2022	-	-	-	-	-	-


2 機能・コスト評価



3 特記事項

施設名称	施設番号	00351
消防団第5分団詰所		① 施設カルテ

1 施設概要

施設所在地	住居表示等	高蔵寺町3丁目2番地1								
	代表地番	-								
所管課	消防総務課									
分類	大分類	公共施設								
	中分類	行政施設								
	小分類	消防施設								
	細分類	消防団詰所								
運営及びその他	運営形態	直営	複合施設	複合						
土地	土地全体	-	面積計	-	所有形態	所有				
	用途地域	商業地域	建ぺい率	80%	容積率	400%				
建物	建物全体	建物数	-	施設面積計	-	所有形態	その他			
	主たる建物	棟用途	-	構造種別	鉄筋コンクリート造	階数	地上	-	地下	-
		建築年度	1974年度	経過年数	48年					
駐車場	有		車椅子利用者用	無						

2 利用実績

データ件名	単位	2018年度	2019年度	2020年度	2021年度	2022年度	5年度平均
年間出動件数(火災)	件	-	-	-	-	-	-
年間増減率	%	-	-	-	-	-	-
年間出動件数(救急)	件	-	-	-	-	-	-
年間増減率	%	-	-	-	-	-	-

3 収入

項目	2018年度	2019年度	2020年度	2021年度	2022年度	5年度平均
	千円	千円	千円	千円	千円	千円
利用料金等	0	0	0	0	0	0

4 経費内訳

項目	2018年度	2019年度	2020年度	2021年度	2022年度	5年度平均
	千円	千円	千円	千円	千円	千円
維持管理費	9	8	40	4	9	14
指定管理料	0	0	0	0	0	0
運営費合計	9	8	40	4	9	14
減価償却費	-	-	-	-	-	-
総経費	9	8	40	4	9	14

5 単位当たりデータ比較

利用データ件名:	2018年度	2019年度	2020年度	2021年度	2022年度
利用1件あたり運営費	- 円/人	- 円/人	- 円/人	- 円/人	- 円/人
利用1件あたり総経費	- 円/人	- 円/人	- 円/人	- 円/人	- 円/人
利用1件あたり利用料金等	- 円/人	- 円/人	- 円/人	- 円/人	- 円/人
利用料金等/運営費	0.0 %	0.0 %	0.0 %	0.0 %	0.0 %
利用料金等/総経費	0.0 %	0.0 %	0.0 %	0.0 %	0.0 %
項目	2018年度	2019年度	2020年度	2021年度	2022年度
建物1㎡あたり運営費	- 円/㎡	- 円/㎡	- 円/㎡	- 円/㎡	- 円/㎡
建物1㎡あたり総経費	- 円/㎡	- 円/㎡	- 円/㎡	- 円/㎡	- 円/㎡

6 簿価に関する情報

項目	金額
建物取得原価	- 千円
建物簿価	- 千円

7 特記事項

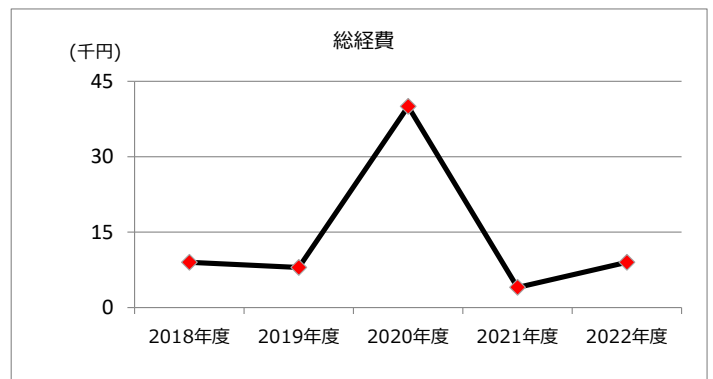
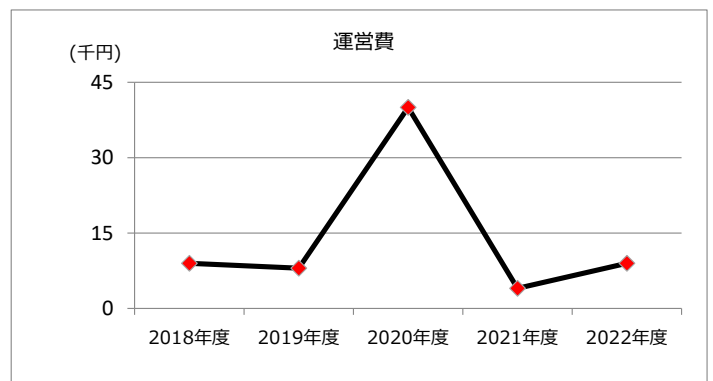
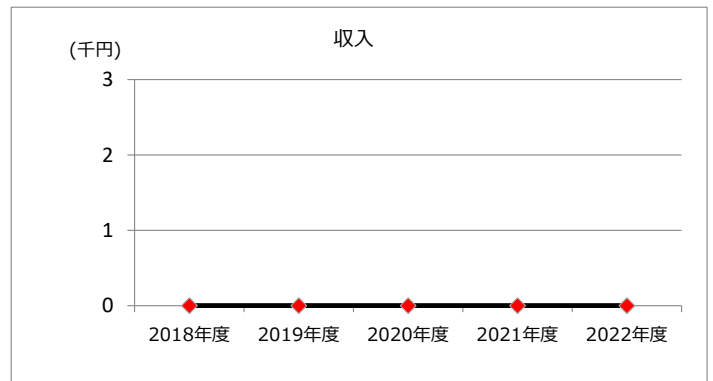

消防署高蔵寺出張所内(高蔵寺ふれあいセンター)に設置

施設名称	施設番号	00351
消防団第5分団詰所		② 施設評価

1 品質評価

建物名称	耐震性	現状の評価						
		評価年度	屋根屋上	外壁	空調設備	内装	排水管	電気設備
/	有	2018	B	A	A	B	C	B
		2019	B	A	A	B	C	B
		2020	B	A	A	B	C	B
		2021	B	A	B	B	C	B
		2022	B	B	B	B	C	B
-	-	2018	-	-	-	-	-	-
		2019	-	-	-	-	-	-
		2020	-	-	-	-	-	-
		2021	-	-	-	-	-	-
		2022	-	-	-	-	-	-
-	-	2018	-	-	-	-	-	-
		2019	-	-	-	-	-	-
		2020	-	-	-	-	-	-
		2021	-	-	-	-	-	-
		2022	-	-	-	-	-	-
-	-	2018	-	-	-	-	-	-
		2019	-	-	-	-	-	-
		2020	-	-	-	-	-	-
		2021	-	-	-	-	-	-
		2022	-	-	-	-	-	-
-	-	2018	-	-	-	-	-	-
		2019	-	-	-	-	-	-
		2020	-	-	-	-	-	-
		2021	-	-	-	-	-	-
		2022	-	-	-	-	-	-


2 機能・コスト評価



3 特記事項

施設名称	施設番号	00352
消防団第6分団詰所		① 施設カルテ

1 施設概要

施設所在地	住居表示等	坂下町4丁目250番地1								
	代表地番	-								
所管課	消防総務課									
分類	大分類	公共施設								
	中分類	行政施設								
	小分類	消防施設								
	細分類	消防団詰所								
運営及びその他	運営形態	直営	複合施設	複合						
土地	土地全体	-		面積計	-	所有形態	所有			
	用途地域	指定なし		建ぺい率	60%	容積率	200%			
建物	建物全体	建物数	-	施設面積計	-	所有形態	その他			
	主たる建物	棟用途	-	構造種別	鉄筋コンクリート造	階数	地上	-	地下	-
		建築年度	1982年度		経過年数	40年				
駐車場	無		車椅子利用者用	無						

2 利用実績

データ件名	単位	2018年度	2019年度	2020年度	2021年度	2022年度	5年度平均
年間出動件数(火災)	件	-	-	-	-	-	-
年間増減率	%	-	-	-	-	-	-
年間出動件数(救急)	件	-	-	-	-	-	-
年間増減率	%	-	-	-	-	-	-

3 収入

項目	2018年度	2019年度	2020年度	2021年度	2022年度	5年度平均
	千円	千円	千円	千円	千円	千円
利用料金等	0	0	0	0	0	0

4 経費内訳

項目	2018年度	2019年度	2020年度	2021年度	2022年度	5年度平均
	千円	千円	千円	千円	千円	千円
維持管理費	44	0	31	0	154	46
指定管理料	0	0	0	0	0	0
運営費合計	44	0	31	0	154	46
減価償却費	-	-	-	-	-	-
総経費	44	0	31	0	154	46

5 単位当たりデータ比較

利用データ件名:	2018年度	2019年度	2020年度	2021年度	2022年度
利用1件あたり運営費	- 円/人	- 円/人	- 円/人	- 円/人	- 円/人
利用1件あたり総経費	- 円/人	- 円/人	- 円/人	- 円/人	- 円/人
利用1件あたり利用料金等	- 円/人	- 円/人	- 円/人	- 円/人	- 円/人
利用料金等/運営費	0.0 %	- %	0.0 %	- %	0.0 %
利用料金等/総経費	0.0 %	- %	0.0 %	- %	0.0 %
項目	2018年度	2019年度	2020年度	2021年度	2022年度
建物1㎡あたり運営費	- 円/㎡	- 円/㎡	- 円/㎡	- 円/㎡	- 円/㎡
建物1㎡あたり総経費	- 円/㎡	- 円/㎡	- 円/㎡	- 円/㎡	- 円/㎡

6 簿価に関する情報

項目	金額
建物取得原価	- 千円
建物簿価	- 千円

7 特記事項

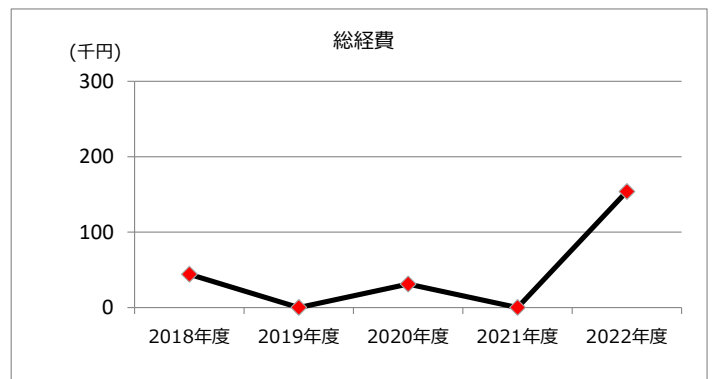
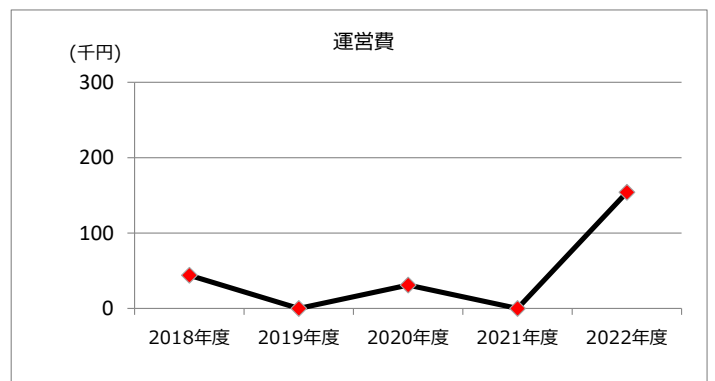
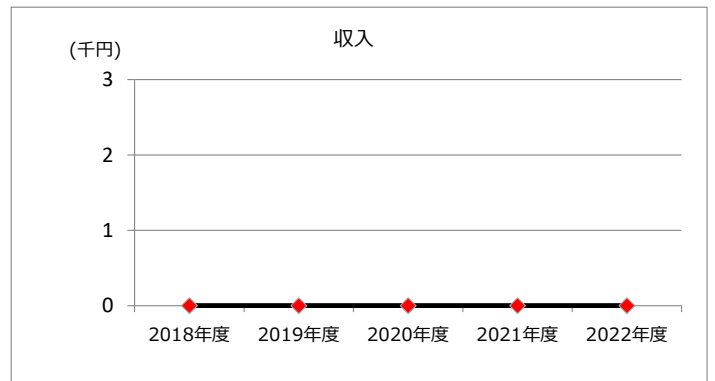

坂下公民館内に設置

施設名称	施設番号	00352
消防団第6分団詰所	② 施設評価	

1 品質評価

建物名称	耐震性	現状の評価						
		評価年度	屋根屋上	外壁	空調設備	内装	排水管	電気設備
/	有	2018	C	A	C	B	B	B
		2019	C	A	C	B	B	B
		2020	C	A	C	B	B	B
		2021	A	B	A	B	B	B
		2022	A	B	A	C	C	C
-	-	2018	-	-	-	-	-	-
		2019	-	-	-	-	-	-
		2020	-	-	-	-	-	-
		2021	-	-	-	-	-	-
		2022	-	-	-	-	-	-
-	-	2018	-	-	-	-	-	-
		2019	-	-	-	-	-	-
		2020	-	-	-	-	-	-
		2021	-	-	-	-	-	-
		2022	-	-	-	-	-	-
-	-	2018	-	-	-	-	-	-
		2019	-	-	-	-	-	-
		2020	-	-	-	-	-	-
		2021	-	-	-	-	-	-
		2022	-	-	-	-	-	-
-	-	2018	-	-	-	-	-	-
		2019	-	-	-	-	-	-
		2020	-	-	-	-	-	-
		2021	-	-	-	-	-	-
		2022	-	-	-	-	-	-

2 機能・コスト評価



3 特記事項