

### 3 財政

#### (1) 歳入決算の推移

(単位：千円、%)

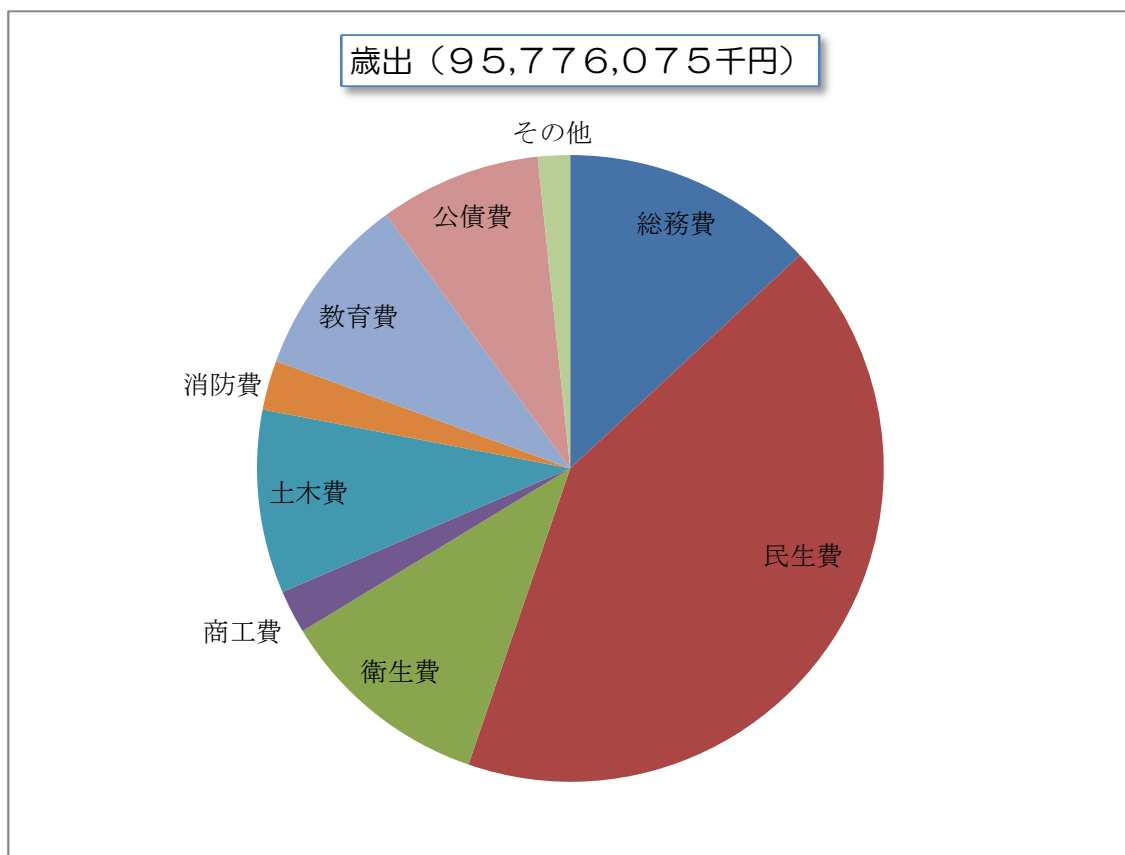
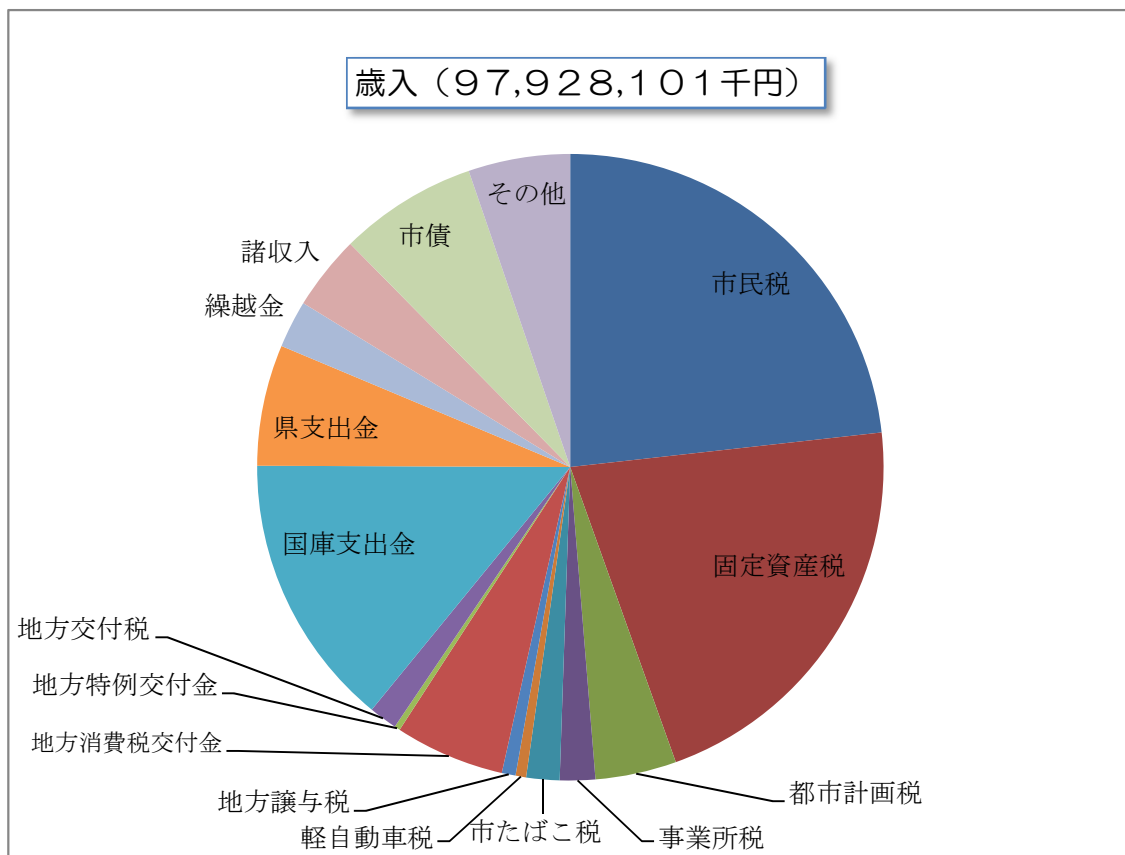
科目	平成28年度		平成29年度		平成30年度	
	決算額	構成比率	決算額	構成比率	決算額	構成比率
<b>一般会計</b>	<b>101,068,785</b>	<b>100.0</b>	<b>97,896,610</b>	<b>100.0</b>	<b>97,928,101</b>	<b>100.0</b>
市税	50,904,172	50.4	51,454,558	52.6	51,702,834	52.8
地方譲与税	682,051	0.7	694,625	0.7	700,691	0.7
利子割交付金	53,312	0.1	97,170	0.1	100,075	0.1
配当割交付金	251,502	0.2	331,709	0.3	285,070	0.3
株式等譲渡所得割交付金	129,994	0.1	319,847	0.3	216,067	0.2
地方消費税交付金	5,285,659	5.2	5,403,238	5.5	5,539,943	5.7
ゴルフ場利用税交付金	46,244	0.0	45,396	0.0	42,811	0.0
自動車取得税交付金	290,092	0.3	367,786	0.4	401,003	0.4
国有提供施設等所在市町村助成交付金	148,833	0.1	146,302	0.1	145,132	0.1
地方特例交付金	228,381	0.2	255,682	0.3	299,181	0.3
地方交付税	1,001,279	1.0	1,125,619	1.1	1,414,914	1.4
交通安全対策特別交付金	59,703	0.1	57,752	0.1	53,914	0.1
分担金及び負担金	1,426,022	1.4	1,412,594	1.4	1,414,959	1.4
使用料及び手数料	1,519,296	1.5	1,542,627	1.6	1,547,111	1.6
国庫支出金	15,916,495	15.7	14,405,669	14.7	13,854,641	14.1
県支出金	5,867,549	5.8	6,306,497	6.4	6,127,445	6.3
財産収入	324,279	0.3	135,512	0.1	402,310	0.4
寄附金	414,797	0.4	246,604	0.3	173,143	0.2
繰入金	1,149,375	1.1	681,740	0.7	368,518	0.4
繰越金	3,559,310	3.5	2,494,449	2.5	2,389,502	2.4
諸収入	3,381,639	3.3	3,973,535	4.1	3,772,437	3.9
市債	8,428,800	8.3	6,397,700	6.5	6,976,400	7.1
<b>特別会計</b>	<b>57,158,423</b>	<b>100.0</b>	<b>59,509,700</b>	<b>100.0</b>	<b>53,844,021</b>	<b>100.0</b>
国民健康保険事業	32,915,887	57.6	32,566,692	54.7	27,091,770	50.3
その他	24,242,536	42.4	26,943,008	45.3	26,752,251	49.7
<b>合計</b>	<b>158,227,209</b>	<b>-</b>	<b>157,406,310</b>	<b>-</b>	<b>151,772,122</b>	<b>-</b>

## (2) 歳出決算の推移

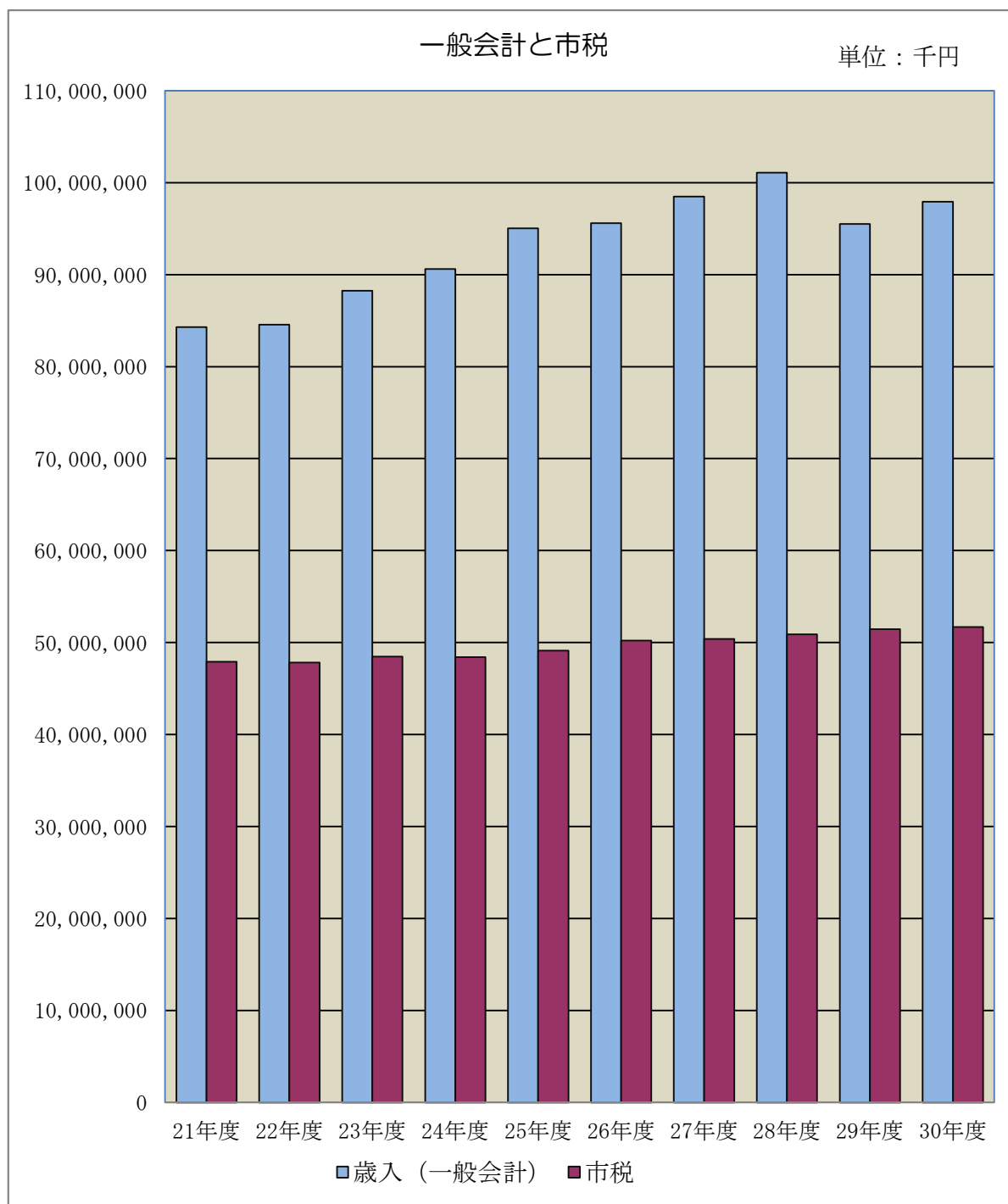
(単位：千円、%)

科目 \ 年度	平成28年度		平成29年度		平成30年度	
	決算額	構成比率	決算額	構成比率	決算額	構成比率
<b>一般会計</b>	<b>98,574,336</b>	<b>100.0</b>	<b>95,519,338</b>	<b>100.0</b>	<b>95,776,075</b>	<b>100.0</b>
議会費	452,238	0.5	452,309	0.5	459,390	0.5
総務費	12,383,555	12.6	12,496,749	13.1	12,534,175	13.1
民生費	39,144,339	39.7	40,965,304	42.9	40,412,815	42.2
衛生費	12,610,754	12.8	9,664,299	10.1	10,571,168	11.0
労働費	109,342	0.1	153,684	0.2	186,530	0.2
農林水産業費	172,752	0.2	284,725	0.3	957,574	1.0
商工費	1,851,933	1.9	1,537,216	1.6	2,133,068	2.2
土木費	11,967,728	12.1	10,654,970	11.2	9,066,833	9.5
消防費	2,382,203	2.4	2,499,701	2.6	2,438,981	2.5
教育費	9,314,764	9.4	8,767,407	9.2	9,032,117	9.4
公債費	8,184,729	8.3	8,042,974	8.4	7,983,424	8.3
予備費	0	0.0	0	0.0	0	0.0
<b>特別会計</b>	<b>56,305,615</b>	<b>100.0</b>	<b>58,115,588</b>	<b>100.0</b>	<b>52,714,028</b>	<b>100.0</b>
国民健康保険事業	32,915,887	58.5	31,978,833	55.0	26,957,411	51.1
その他	23,389,728	41.5	26,136,755	45.0	25,756,616	48.9
<b>合計</b>	<b>154,879,951</b>	<b>-</b>	<b>153,634,926</b>	<b>-</b>	<b>148,490,103</b>	<b>-</b>

(3) 平成30年度一般会計決算額構成図



(4) 一般会計決算額と市税の推移



\* 一般会計とは、地方公共団体の行政運営の基本的な経費を網羅した会計です。これに対し、特定の事業を行ったり特定の歳入を特定の歳出に充てるため、経理を独立して設けられるものを特別会計といいます。これを除いた全ての経費は、一般会計で経理されます。

\* 特別会計の例：国民健康保険事業、介護保険事業などがあります。

\* 企業会計：市民病院事業、水道事業及び公共下水道事業があります。

## (5) 令和元年度歳入歳出当初予算

## 一般会計

(単位：千円、%)

歳 入			歳 出		
科 目	予 算 額	構成比率	科 目	予 算 額	構成比率
市 税	51,453,300	50.4	議 会 費	474,845	0.5
地 方 譲 与 税	718,700	0.7	総 務 費	11,436,891	11.2
利 子 割 交 付 金	100,000	0.1	民 生 費	43,369,550	42.5
配 当 割 交 付 金	300,000	0.3	衛 生 費	9,904,101	9.7
株 式 等 譲 渡 所 得 割 交 付 金	250,000	0.2	労 働 費	188,213	0.2
地 方 消 費 税 交 付 金	5,400,000	5.3	農 林 水 産 業 費	514,260	0.5
ゴ ル フ 場 利 用 税 交 付 金	46,000	0.1	商 工 費	3,234,010	3.2
自 動 車 取 得 税 交 付 金	200,000	0.2	土 木 費	11,611,981	11.4
環 境 性 能 割 交 付 金	78,000	0.1	消 防 費	2,582,257	2.5
国 有 提 供 施 設 等 所 在 市 町 村 助 成 交 付 金	151,000	0.2	教 育 費	10,268,101	10.0
地 方 特 例 交 付 金	716,965	0.7	公 債 費	8,435,791	8.3
地 方 交 付 税	1,060,000	1.0	予 備 費	50,000	0.0
交 通 安 全 対 策 特 別 交 付 金	55,000	0.1			
分 担 金 及 び 負 担 金	1,142,410	1.1			
使 用 料 及 び 手 数 料	1,554,255	1.5			
国 庫 支 出 金	15,144,268	14.8			
県 支 出 金	6,822,624	6.7			
財 産 収 入	632,127	0.6			
寄 附 金	103,000	0.1			
繰 入 金	3,096,329	3.0			
繰 越 金	1	0.0			
諸 収 入	4,348,121	4.3			
市 債	8,697,900	8.5			
合 計	102,070,000	100.0	合 計	102,070,000	100.0

## 特別会計

国民健康保険事業	26,290,999	45.3	国民健康保険事業	26,290,999	45.3
そ の 他	31,693,695	54.7	そ の 他	31,693,695	54.7
合 計	57,984,694	100.0	合 計	57,984,694	100.0

(6) 令和元年度一般会計当初予算額構成図

