

4 市税

(1) 令和元年度市税当初予算

(単位：千円、%)

科 目	現年課税分		滞納繰越分		合 計	
	予 算 額	構成比率	予 算 額	構成比率	予 算 額	構成比率
市 民 税	22,162,000	43.1	177,000	0.3	22,339,000	43.4
（ 個 人 ）	19,252,000	37.4	174,000	0.3	19,426,000	37.8
（ 法 人 ）	2,910,000	5.7	3,000	0.0	2,913,000	5.7
固 定 資 産 税	20,955,000	40.7	90,000	0.2	21,045,000	40.9
（固定資産税）	20,786,000	40.4	90,000	0.2	20,876,000	40.6
（国有資産等所在 市町村交付金 及び納付金）	169,000	0.3	0	0.0	169,000	0.3
軽 自 動 車 税	548,000	1.1	5,000	0.0	553,000	1.1
（軽自動車税）	540,000	1.0	5,000	0.0	545,000	1.1
（環境性能割）	8,000	0.0	0	0.0	8,000	0.0
市 た ば こ 税	1,605,000	3.1	0	0.0	1,605,000	3.1
事 業 所 税	1,760,000	3.4	300	0.0	1,760,300	3.4
都 市 計 画 税	4,133,000	8.1	18,000	0.0	4,151,000	8.1
市 税 合 計	51,163,000	99.4	290,300	0.6	51,453,300	100.0

国民健康保険税	5,630,032	95.2	285,450	4.8	5,915,482	100.0
一般被保険者 国民健康保険税	5,609,240	94.8	278,250	4.7	5,887,490	99.5
退職被保険者等 国民健康保険税	20,792	0.4	7,200	0.1	27,992	0.5

(2) 平成30年度市税決算額

(単位：千円、%)

① 現年課税分

科 目	予 算 額	調 定 額	収 入 済 額	収 入 比 率		収 入 構 成 比 率
				対 予 算	対 調 定	
市 民 税	22,286,000	22,726,118	22,487,841	100.9	99.0	43.9
（ 個 人 ）	19,279,000	19,599,401	19,371,059	100.5	98.8	37.8
（ 法 人 ）	3,007,000	3,126,717	3,116,782	103.7	99.7	6.1
固 定 資 産 税	20,650,000	20,798,619	20,700,359	100.2	99.5	40.4
（ 固 定 資 産 税 ）	20,490,000	20,638,447	20,540,187	100.2	99.5	40.1
（ 国 有 資 産 等 所 在 市 町 村 交 付 金 及 び 納 付 金 ）	160,000	160,172	160,172	100.1	100.0	0.3
軽 自 動 車 税	517,000	530,018	521,541	100.9	98.4	1.0
市 た ば こ 税	1,639,000	1,679,511	1,679,512	102.5	100.0	3.3
事 業 所 税	1,789,000	1,779,456	1,777,104	99.3	99.9	3.5
都 市 計 画 税	4,056,000	4,100,535	4,079,478	100.6	99.5	8.0
特 別 土 地 保 有 税	0	0	0	-	-	-
合 計	50,937,000	51,614,257	51,245,835	100.6	99.3	100.0

② 滞納繰越分

科 目	予 算 額	調 定 額	収 入 済 額	収 入 比 率		収 入 構 成 比 率
				対 予 算	対 調 定	
市 民 税	163,000	931,173	269,950	165.6	29.0	59.1
（ 個 人 ）	160,000	909,317	264,234	165.1	29.1	57.8
（ 法 人 ）	3,000	21,856	5,716	190.5	26.2	1.3
固 定 資 産 税	104,000	436,688	148,921	143.2	34.1	32.6
軽 自 動 車 税	4,000	25,767	5,576	139.4	21.6	1.2
市 た ば こ 税	0	0	0	-	-	-
事 業 所 税	1,000	8,550	2,975	297.5	34.8	0.7
都 市 計 画 税	20,000	86,730	29,577	147.9	34.1	6.5
合 計	292,000	1,488,908	456,999	156.5	30.7	100.0

③ 国民健康保険税

現 年 課 税 分	5,831,880	6,458,652	6,010,238	103.1	93.1	94.7
滞 納 繰 越 分	339,900	2,166,172	338,565	99.6	15.6	5.3
合 計	6,171,780	8,624,824	6,348,803	102.9	73.6	100.0

④ (①+②+③)

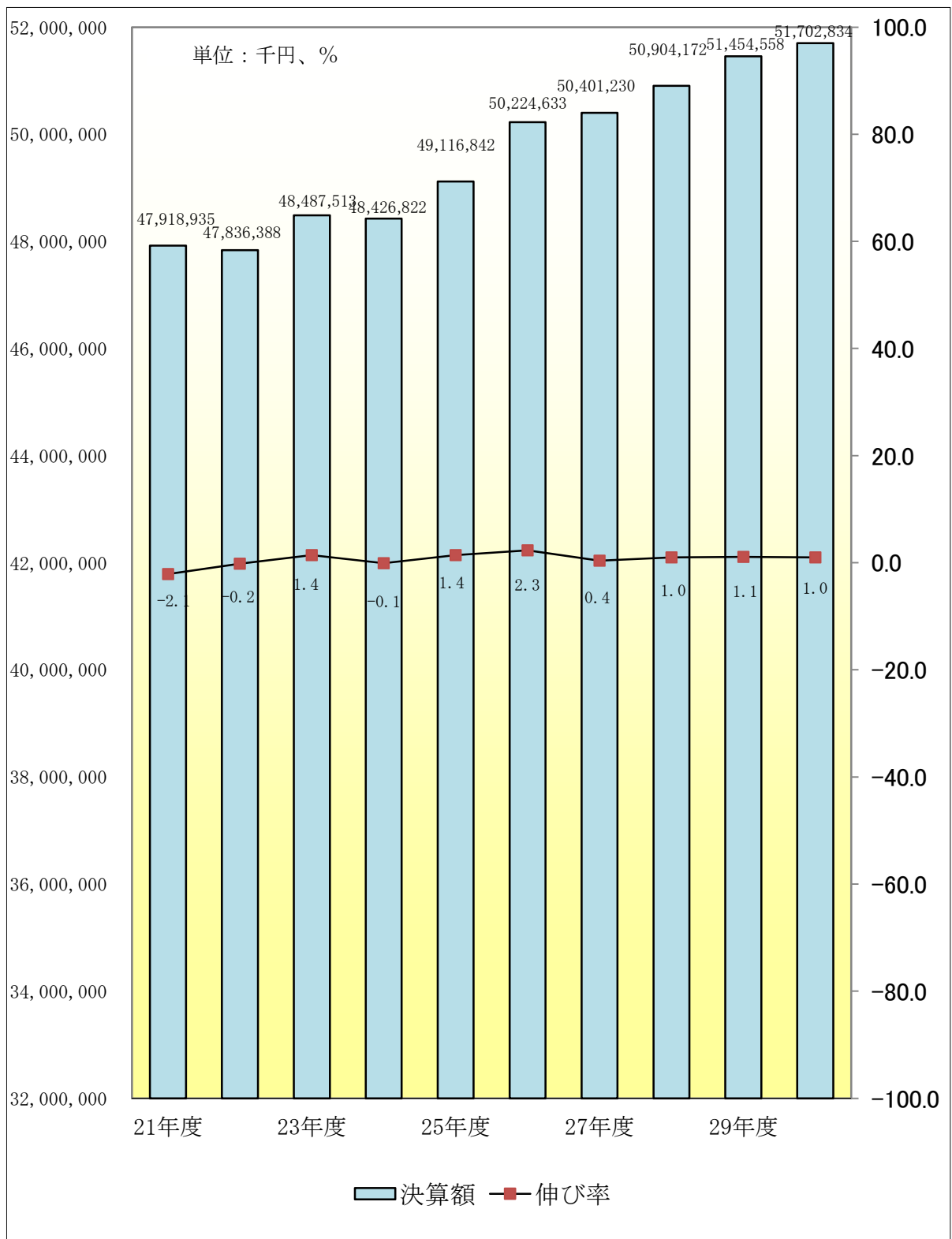
総 計	57,400,780	61,727,989	58,051,637	101.1	94.0	-
-----	------------	------------	------------	-------	------	---

(3) 市税年度別決算状況

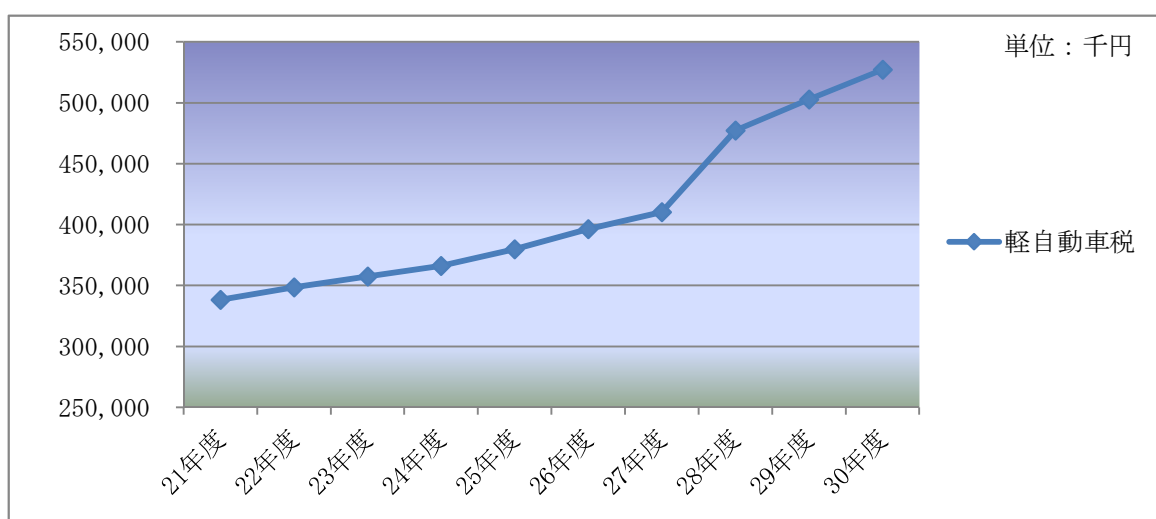
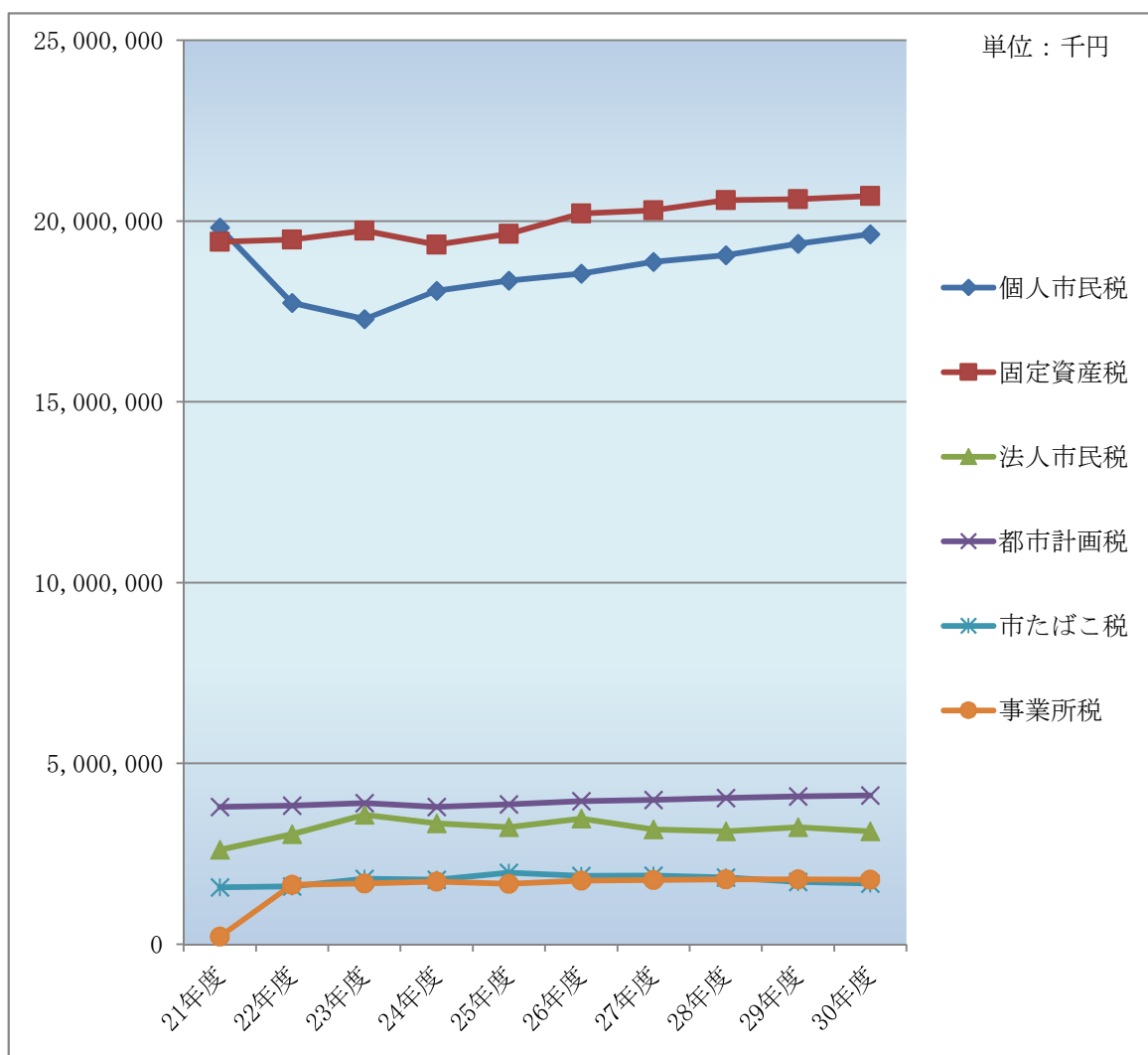
(単位：千円、%)

科目		年度 区分	平成28年度				平成29年度				平成30年度			
			調定額	収入金額	収納率	収入前 年対比	調定額	収入金額	収納率	収入前 年対比	調定額	収入金額	収納率	収入前 年対比
市民税	個人	現	19,055,173	18,757,972	98.4	101.1	19,302,927	19,063,849	98.8	101.6	19,599,401	19,371,059	98.8	101.6
		滞	1,384,256	298,227	21.5	95.6	1,176,620	305,127	25.9	102.3	909,317	264,234	29.1	86.6
	法人	現	3,118,049	3,112,150	99.8	98.4	3,221,214	3,221,490	100.0	103.5	3,126,717	3,116,782	99.7	96.7
		滞	27,977	5,979	21.4	81.2	29,173	11,397	39.1	190.6	21,856	5,716	26.2	50.2
固定資産税		現	20,381,267	20,243,595	99.3	101.5	20,550,988	20,431,802	99.4	100.9	20,638,447	20,540,187	99.5	100.5
		滞	683,295	172,650	25.3	89.7	576,349	169,349	29.4	98.1	436,688	148,921	34.1	87.9
国有資産等所在 市町村交付金		現	157,528	157,528	100.0	100.1	160,082	160,082	100.0	101.6	160,172	160,172	100.0	100.1
軽自動車税		現	482,286	471,921	97.9	116.7	506,012	496,763	98.2	105.3	530,018	521,541	98.4	105.0
		滞	25,485	5,466	21.4	96.6	26,405	6,120	23.2	112.0	25,767	5,576	21.6	91.1
市たばこ税		現	1,845,135	1,845,137	100.0	97.4	1,716,441	1,716,441	100.0	93.0	1,679,511	1,679,512	100.0	97.8
		滞	0	0	-	-	0	0	-	-	0	0	-	-
事業所税		現	1,790,689	1,782,429	99.5	101.0	1,789,371	1,787,637	99.9	100.3	1,779,456	1,777,104	99.9	99.4
		滞	5,778	5,052	87.4	106.3	8,904	1,790	20.1	35.4	8,550	2,975	34.8	166.2
特別土地 保有税		現	0	0	-	-	0	0	-	-	0	0	-	-
		滞	0	0	-	-	0	0	-	-	0	0	-	-
都市計画税		現	4,040,591	4,011,851	99.3	101.4	4,073,974	4,049,150	99.4	100.9	4,100,535	4,079,478	99.5	100.7
		滞	135,415	34,216	25.3	89.6	114,220	33,561	29.4	98.1	86,730	29,577	34.1	88.1
合計		現	50,870,718	50,382,583	99.0	101.1	51,321,009	50,927,214	99.2	101.1	51,614,257	51,245,835	99.3	100.6
		滞	2,262,205	521,589	23.1	93.0	1,931,671	527,344	27.3	101.1	1,488,908	456,999	30.7	86.7
総計			53,132,923	50,904,172	95.8	101.0	53,252,680	51,454,558	96.6	101.1	53,103,165	51,702,834	97.4	100.5
国民健康 保険税		現	7,494,052	6,923,442	92.4	95.3	6,935,566	6,440,551	92.9	93.0	6,458,652	6,010,238	93.1	93.3
		滞	2,799,038	423,049	15.1	106.9	2,546,624	391,354	15.4	92.5	2,166,172	338,565	15.6	86.5
合計			10,293,090	7,346,491	71.4	95.9	9,482,190	6,831,905	72.0	93.0	8,624,824	6,348,803	73.6	92.9

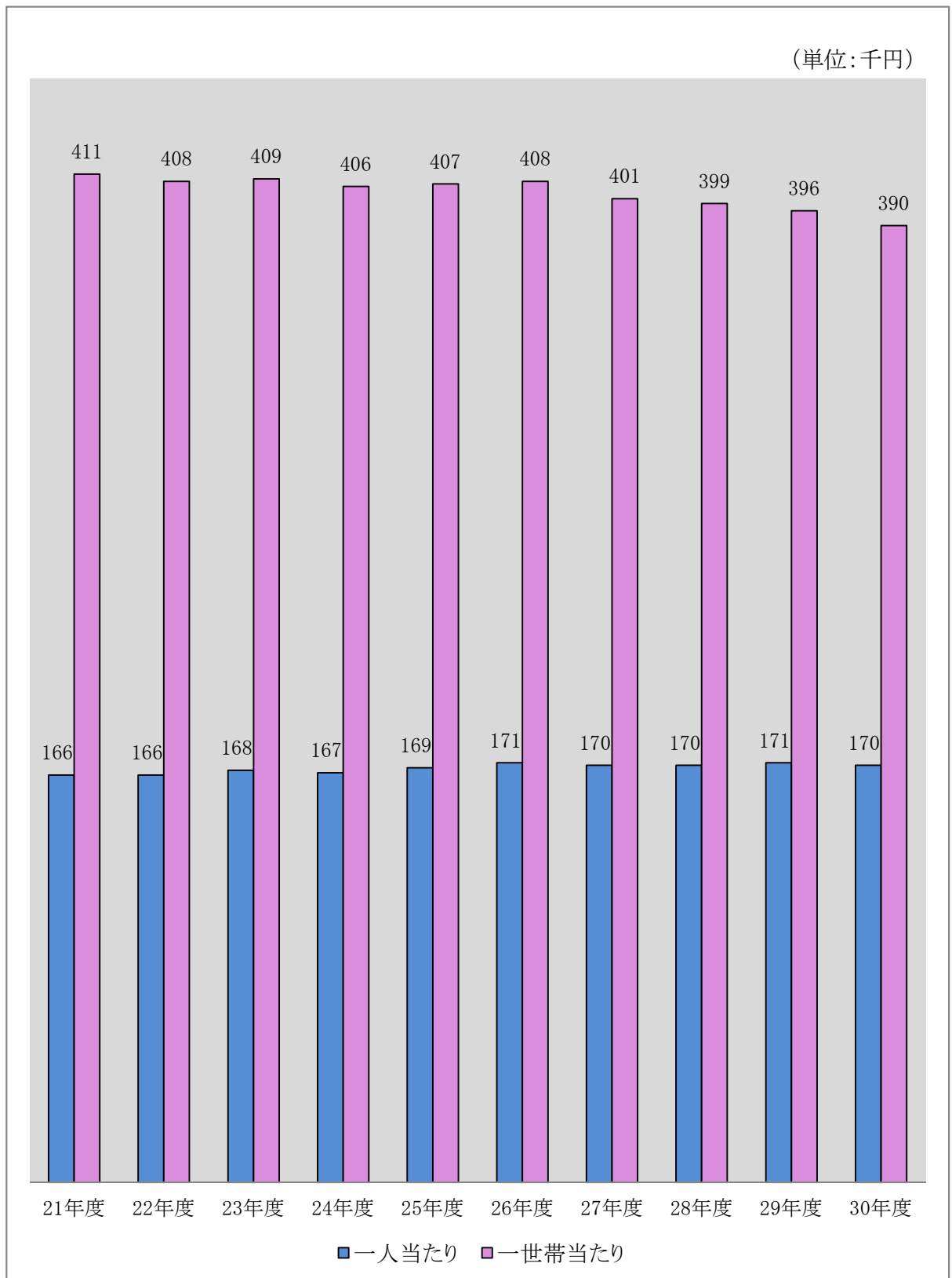
(4) 市税決算額と前年比伸び率の推移



(5) 市税収入済額の推移



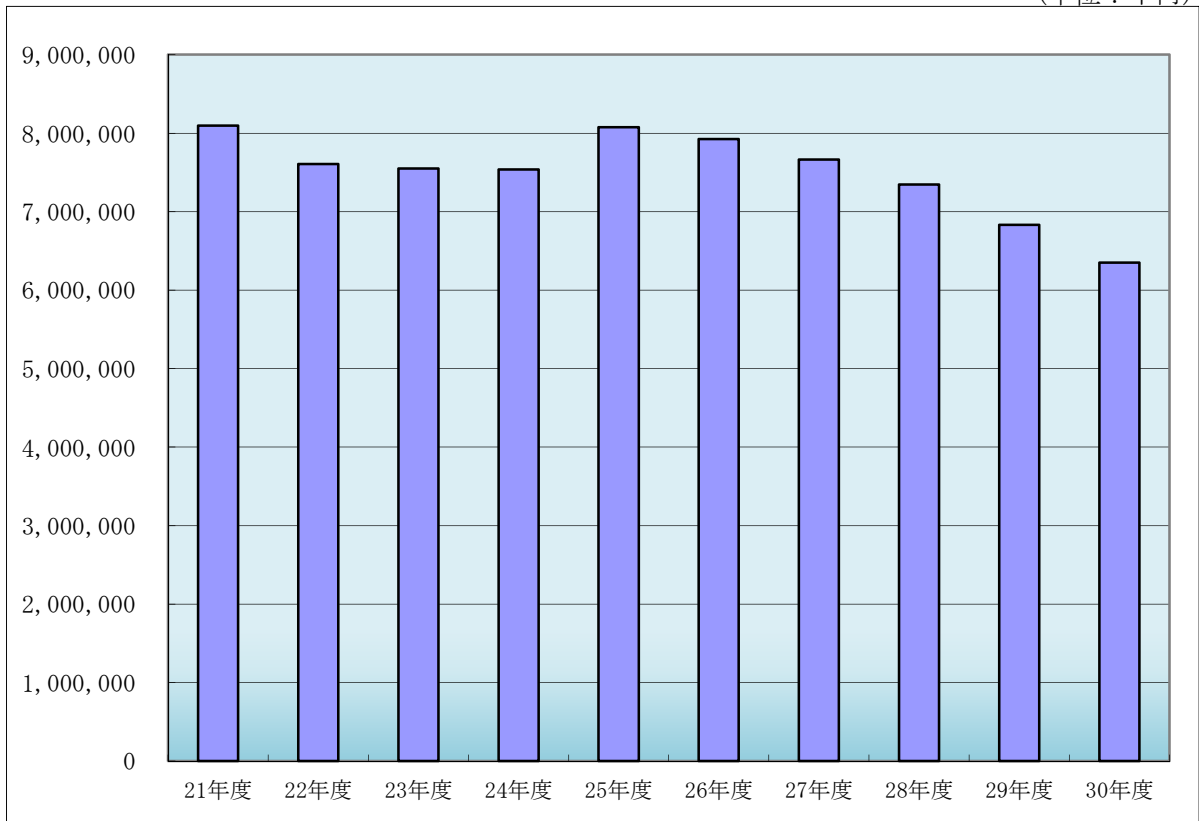
(6) 市税の市民負担額の推移



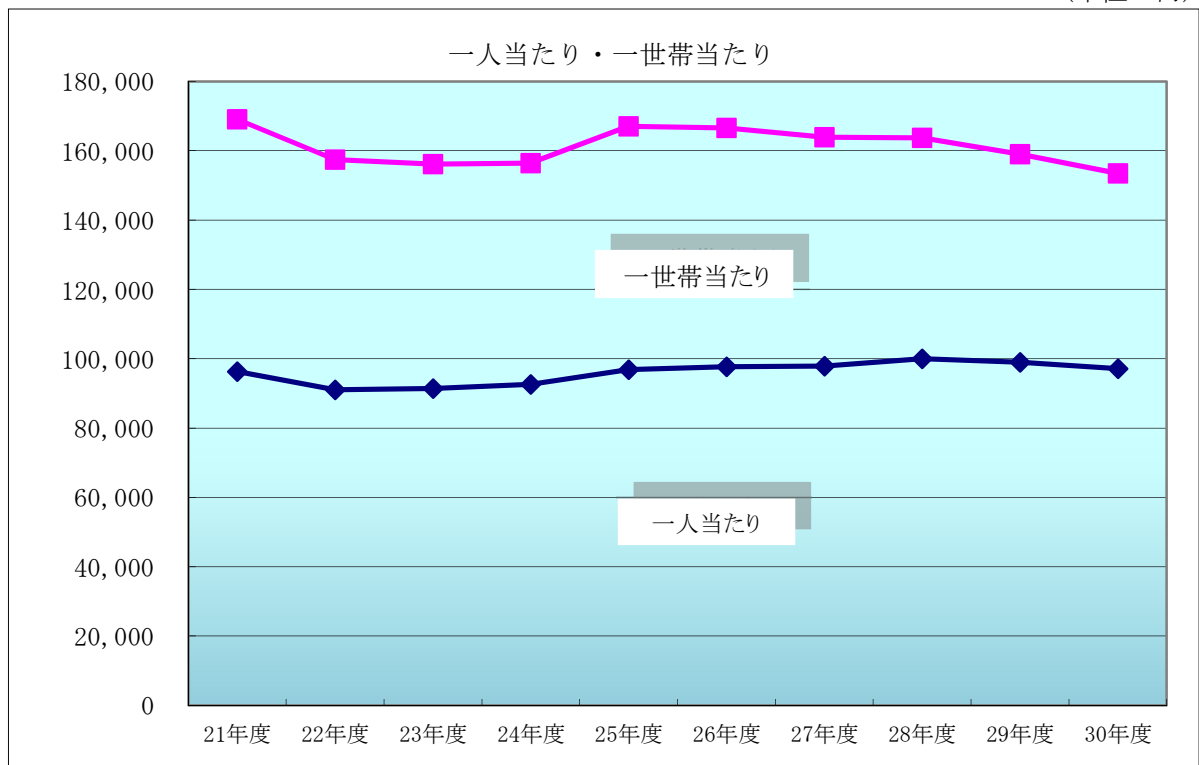
※ 市税とは、「市民税（個人・法人）」「固定資産税」「軽自動車税」「市たばこ税」「事業所税」「都市計画税」などをいいます。

(7) 国民健康保険税・収入額等の推移

(単位：千円)



(単位：円)



(8) 徴税費に関する調

(単位:千円、%)

項目		年度					
		平成26年度	平成27年度	平成28年度	平成29年度	平成30年度	
収入済額	(1) 市税	50,224,633	50,401,230	50,904,172	51,454,558	51,702,834	
	(2) 個人の県民税	12,301,542	12,520,868	12,646,012	12,853,576	13,030,309	
	(3) 合計	62,526,175	62,922,098	63,550,184	64,308,134	64,733,143	
徴税費	人件費	(4) 基本給	266,463	252,332	241,633	245,579	244,106
		(5) 諸手当	161,768	158,600	155,950	158,634	155,415
		イ 時間外勤務手当	34,383	27,947	25,708	26,658	22,432
		ロ 税務特別手当	47	75	81	71	67
		ハ その他の手当	127,338	130,578	130,161	131,905	132,916
		(6) その他	106,558	107,092	99,975	105,872	107,161
	(7) 小計	534,789	518,024	497,558	510,085	506,682	
	需用費	(8) 旅費	374	353	346	312	292
		(9) 賃金	27,848	27,896	29,864	29,219	34,385
		(10) その他	186,057	171,172	209,421	180,417	193,250
		(11) 小計	214,279	199,421	239,631	209,948	227,927
	その他	(12) その他	7,495	7,856	8,214	8,367	8,483
	(13) 合計	756,563	725,301	745,403	728,400	743,092	
県民税徴収取扱費	(14) 納税義務者数を基準にした額	457,836	461,139	465,185	468,543	471,022	
(15) (13)-(14)		298,727	264,162	280,218	259,857	272,070	
税収入額に対する徴税費の割合	(16) (13)/(3)	1.21	1.15	1.17	1.13	1.15	
	(17) (15)/(1)	0.59	0.52	0.55	0.51	0.53	
(18) 徴税職員数(人)		83	84	82	83	83	
(19) 職員1人当りの人件費(7)/(18)		6,443	6,167	6,068	6,146	6,105	