

# 一時保育 一時預かり予約サービス

## 利用方法

アカウント作成 ※初回のみ

① サイトトップページにアクセス!

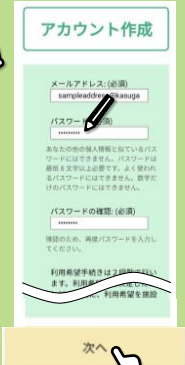


<https://kasugai.city-ca.jp/>

② 「アカウント作成」をタップ




③ メールアドレス・パスワード等を入力し「次へ」



④ 保護者の情報を入力し「続けてお子様を登録する」



⑤ お子様の情報を入力し「登録する」



⑥ アカウント登録完了! きょうだいの追加登録も可能です



① ログインした上でサイトトップページで「一時保育・一時預かりの予約申込」

一時保育 一時預かり 予約サービス



② 施設の空き状況を確認し ○・△をタップ



こちらから午前・午後ごとの空き状況が確認できます

実施日\時間帯	半日(午前)	半日(午後)
2021年9月1日(水)	○	○
2021年9月2日(木)	○	○
2021年9月3日(金)	○	○

※1日を希望する場合は午前・午後両方の予約をします

③ 日付と午前・午後を選択(複数選択可)し「利用希望日時を決定する」




④ 20分以内に仮予約を完了させます。現れたリンクをタップ



予約方法

⑤ 質問に回答し「仮予約する」



⑥ 仮予約完了



※仮予約が完了しますとすぐに予約内容を記載したメールが届きます。ドメイン「@kasugai.city-ca.jp」からのメールを受信できるように設定してください。メールが届かない場合は、ドメイン設定及びアカウントに登録したメールアドレスが誤っていないかを確認してください。

⑦ 施設から利用「可」のメールが届いたら予約成立!



※仮予約完了メールでお知らせした結果通知期限を過ぎてもメールが届かない場合は、お手数ですが施設にお問い合わせください。

⑧ メールでお知らせした持ち物を持って当日お越しください



- はぐくみ保育園の一時保育の予約は、別のサイトにて受け付けています(本サイト施設一覧中に別サイトへのリンクがあります)。
- キャンセルは、インターネット予約受付期間はサイトから、期間外は電話・窓口でお願いします。
- 当日キャンセルは、お子様の体調不良を除きお断りします。やむを得ない場合は、施設に電話連絡をお願いします。 ※当日キャンセルの場合は、給食代をお支払いいただくことがあります。
- 窓口・電話での予約も受け付けています。