

4 一般会計決算の状況等

(1) 歳入

(単位：千円・%)

款	元 年 度		30 年 度		差 引 増 減	
	金 額	構成比	金 額	構成比	増 減 額	増減率
1 市 税	52,295,302	52.1	51,702,834	52.8	592,468	1.1
2 地 方 譲 与 税	706,515	0.7	700,691	0.7	5,824	0.8
3 利 子 割 交 付 金	45,210	0.1	100,075	0.1	△ 54,865	△ 54.8
4 配 当 割 交 付 金	314,342	0.3	285,070	0.3	29,272	10.3
5 株 式 等 譲 渡 所 得 割 交 付 金	162,293	0.2	216,067	0.2	△ 53,774	△ 24.9
6 地 方 消 費 税 交 付 金	5,253,734	5.2	5,539,943	5.7	△ 286,209	△ 5.2
7 ゴルフ場利用税金 交 付 金	40,595	0.0	42,811	0.0	△ 2,216	△ 5.2
8 自 動 車 取 得 税 金 交 付 金	207,342	0.2	401,003	0.4	△ 193,661	△ 48.3
9 環 境 性 能 割 交 付 金	63,953	0.1	0	0.0	63,953	皆増
10 国 有 提 供 施 設 等 所 在 市 町 村 助 成 交 付 金	143,971	0.2	145,132	0.2	△ 1,161	△ 0.8
11 地 方 特 例 交 付 金	1,110,858	1.1	299,181	0.3	811,677	271.3
12 地 方 交 付 税	1,277,996	1.3	1,414,914	1.4	△ 136,918	△ 9.7
13 交 通 安 全 対 策 特 別 交 付 金	51,710	0.1	53,914	0.1	△ 2,204	△ 4.1
14 分 担 金 及 び 負 担 金	1,131,254	1.1	1,414,959	1.4	△ 283,705	△ 20.1
15 使 用 料 及 び 手 数 料	1,519,080	1.5	1,547,111	1.6	△ 28,031	△ 1.8
16 国 庫 支 出 金	15,080,823	15.0	13,854,641	14.1	1,226,182	8.9
17 県 支 出 金	6,653,267	6.6	6,127,445	6.3	525,823	8.6
18 財 産 収 入	631,699	0.6	402,310	0.4	229,388	57.0
19 寄 附 金	232,245	0.2	173,143	0.2	59,103	34.1
20 繰 入 金	1,018,381	1.0	368,518	0.4	649,863	176.3
21 繰 越 金	2,152,026	2.2	2,389,502	2.4	△ 237,475	△ 9.9
22 諸 収 入	3,894,454	3.9	3,772,437	3.9	122,017	3.2
23 市 債	6,359,400	6.3	6,976,400	7.1	△ 617,000	△ 8.8
歳 入 合 計	100,346,451	100.0	97,928,101	100.0	2,418,350	2.5

(2) 歳出

(単位：千円・%)

款	元 年 度		30 年 度		差 引 増 減	
	金 額	構 成 比	金 額	構 成 比	増 減 額	増 減 率
1 議 会 費	456,078	0.5	459,390	0.5	△ 3,311	△ 0.7
2 総 務 費	11,736,993	12.0	12,534,175	13.1	△ 797,183	△ 6.4
3 民 生 費	42,083,960	42.9	40,412,815	42.2	1,671,145	4.1
4 衛 生 費	9,371,411	9.5	10,571,168	11.0	△ 1,199,757	△ 11.3
5 労 働 費	159,740	0.2	186,530	0.2	△ 26,791	△ 14.4
6 農 林 水 産 業 費	803,682	0.8	957,574	1.0	△ 153,892	△ 16.1
7 商 工 費	2,490,021	2.5	2,133,068	2.2	356,953	16.7
8 土 木 費	10,185,445	10.4	9,066,833	9.5	1,118,611	12.3
9 消 防 費	2,471,370	2.5	2,438,981	2.6	32,389	1.3
10 教 育 費	10,006,500	10.2	9,032,117	9.4	974,383	10.8
11 公 債 費	8,387,421	8.5	7,983,424	8.3	403,997	5.1
12 予 備 費	0	0.0	0	0.0	0	—
歳 出 合 計	98,152,621	100.0	95,776,075	100.0	2,376,546	2.5

(3) 市税決算額

(単位：千円・%)

区 分		元 年 度		30 年 度		差 引 増 減	
		金 額	構 成 比	金 額	構 成 比	増 減 額	増 減 率
市民税	個 人	19,977,089	38.2	19,635,294	38.0	341,794	1.7
	法 人	3,077,362	5.9	3,122,498	6.0	△ 45,136	△ 1.4
固 定 資 産 税		21,078,476	40.3	20,849,279	40.3	229,197	1.1
軽 自 動 車 税		554,505	1.1	527,116	1.0	27,389	5.2
市 た ば こ 税		1,684,979	3.2	1,679,512	3.3	5,468	0.3
事 業 所 税		1,776,098	3.4	1,780,079	3.4	△ 3,981	△ 0.2
都 市 計 画 税		4,146,793	7.9	4,109,056	8.0	37,737	0.9
合 計		52,295,302	100.0	51,702,834	100.0	592,468	1.1

参考 市税徴収率

区 分	元 年 度	30 年 度
現 年 課 税 分	99.3 %	99.3 %
滞 納 繰 越 分	32.9 %	30.7 %
市 税 全 体	97.8 %	97.4 %

(4) 市債の状況

① 借入額

(1) 一般会計

(ア) 普通債

(単位：千円・%)

事業名	事業費	借入額	借入先	利率
市庁舎自動制御機器 取替工	44,758	31,800	大垣共立銀行	0.285
市庁舎LED照明器具 取替工	70,035	37,100	大垣共立銀行	0.185
市庁舎全熱交換機 取替工	23,097	16,400	大垣共立銀行	0.285
文芸館スカイフォーラム 改修等工事実施設計	22,275	11,300	大垣共立銀行	0.285
文芸館中央監視装置 更新工	16,787	11,400	大垣共立銀行	0.285
文芸館非常用発電機 更新工	35,698	26,500	大垣共立銀行	0.285
土地開発公社 経営健全化事業	843,696	110,000	愛知県市町村会 振興協	0.030
		522,500	大垣共立銀行	0.285
福祉作業所 防水改修等工	30,224	24,000	大垣共立銀行	0.285
福祉の里中央監視装置用 リモート盤改修工	28,380	20,900	大垣共立銀行	0.285
福祉作業所空調設備 取替工	17,820	14,000	大垣共立銀行	0.285
福祉の里レストラン 空調機取替工	18,695	13,000	大垣共立銀行	0.285
クリーンセンターボイラー クリーニング装置改修	80,300	58,500	大垣共立銀行	0.285
勤労福祉会館 駐車場整備工	31,385	20,000	大垣共立銀行	0.285
勤労福祉会館体育館 換気設備設置等工	16,447	12,000	大垣共立銀行	0.285
ふれあい農業公園整備	485,896	16,700	財務省	0.080
		316,700	大垣共立銀行	0.281
勝川駅前地下駐車場 昇降機取替工	22,161	14,800	大垣共立銀行	0.181
幹線道路整備工事	165,168	4,300	財務省	0.080
		113,800	大垣共立銀行	0.281
市道、側溝整備等工事	173,571	10,300	大垣共立銀行	0.100
		120,300		0.181
市道擁壁補修工事	31,857	7,400	財務省	0.080
		6,900	大垣共立銀行	0.281

(単位：千円・%)

事業名	事業費	借入額	借入先	利率
橋りょう耐震補強工事	98,133	69,900	大垣共立銀行	0.200
横断歩道橋改修	49,009	9,900	財務省	0.080
		21,200	大垣共立銀行	0.281
橋りょう改修	40,433	7,100	財務省	0.080
		17,100	大垣共立銀行	0.281
橋りょう歩道橋整備	54,836	7,000	財務省	0.080
		20,000	大垣共立銀行	0.281
熊野桜佐地区 雨水調整池築造工事	483,200	29,300	財務省	0.100
		170,000		0.200
南下原排水路整備工事	171,537	85,300	大垣共立銀行	0.200
		44,500		0.281
J R春日井駅南東地区 排水路改修工事	36,850	28,600	大垣共立銀行	0.281
桃山地区排水路整備工事	24,474	17,200	大垣共立銀行	0.281
熊野桜佐土地地区画整理事業	823,160	5,000	財務省	0.100
		457,800		0.200
西部第一、第二 土地地区画整理事業	60,000	45,000	財務省	0.200
高座線整備工事	43,000	23,400	大垣共立銀行	0.281
J R春日井駅南東地区 市街地再開発事業	467,740	131,700	財務省	0.200
長寿命化計画に基づく 公園施設改修工事	18,700	6,900	財務省	0.005
落合公園カナディアン ハウス改修工事	19,250	14,200	大垣共立銀行	0.281
高蔵寺まなびと交流センター 北部駐車場整備工事	15,569	11,200	大垣共立銀行	0.181
市営道場山住宅C・D棟 外壁改修等工事	46,688	30,200	大垣共立銀行	0.281
市営篠木住宅A・B棟 外壁改修等工事	50,377	35,300	大垣共立銀行	0.281
コミュニティ住宅 外壁改修等工事	42,211	40,800	大垣共立銀行	0.281
耐震性貯水槽設置工事	43,287	27,300	大垣共立銀行	0.081
消防車両整備	72,138	37,800	全国市有物件 災害共済会	0.002
		18,400	大垣共立銀行	0.081
消防署西出張所 空調機取替工事	22,235	15,400	大垣共立銀行	0.281

(単位：千円・%)

事業名	事業費	借入額	借入先	利率
消防署南出張所 外壁改修工事	17,681	11,200	大垣共立銀行	0.281
小学校配膳室 環境改善工事	14,617	10,100	大垣共立銀行	0.281
牛山小学校北館 外壁改修工事	41,789	28,000	大垣共立銀行	0.281
勝川小学校本館 外壁改修工事	51,911	36,400	大垣共立銀行	0.281
小学校グラウンド改修工事	42,370	28,200	大垣共立銀行	0.281
小学校体育館 環境改善工事	485,909	450,800	大垣共立銀行	0.281
小学校通級指導教室 空調機設置工事	192,027	167,400	大垣共立銀行	0.281
小学校トイレ 洋式化工事	243,235	135,300	大垣共立銀行	0.281
中学校配膳室 環境改善工事	19,452	12,400	大垣共立銀行	0.281
味美中学校体育館 上防水工事	19,958	14,800	大垣共立銀行	0.281
柏原中学校本館 外壁改修工事	83,250	60,200	大垣共立銀行	0.281
西部中学校北館 外壁改修工事	48,735	31,700	大垣共立銀行	0.281
知多中学校本館 外壁改修工事	44,000	31,400	大垣共立銀行	0.281
鷹来中学校本・南・北館 外壁改修工事	77,614	55,900	大垣共立銀行	0.281
東部中学校 消火設備取替工事	12,420	9,200	大垣共立銀行	0.281
中学校グラウンド改修工事	61,050	44,200	大垣共立銀行	0.281
中学校体育館 環境改善工事	46,324	32,400	大垣共立銀行	0.281
中学校トイレ 洋式化工事	118,049	67,000	大垣共立銀行	0.281
少年自然の家 屋根防水改修工事	19,922	14,700	大垣共立銀行	0.281
都市緑化植物園 高圧受電盤取替工事	12,893	9,300	大垣共立銀行	0.281
道風記念館 空調設備取替工事	18,979	13,800	大垣共立銀行	0.281
温水プール ろ過ポンプ等改修	47,490	35,200	大垣共立銀行	0.281
朝宮公園整備	366,416	117,000	財務省	0.080
		33,000	大垣共立銀行	0.281

(単位：千円・%)

事業名	事業費	借入額	借入先	利率
市民球場第3駐車場 進入路整備工事	23,798	17,500	大垣共立銀行	0.200
温水プール 西側駐車場整備工事	23,078	16,300	大垣共立銀行	0.281
小計	6,974,044	4,451,500		

(イ) 財源補填債

(単位：千円・%)

事業名	借入額	借入先	利率
臨時財政対策債	1,907,900	財務省	0.005
小計	1,907,900		

一般会計合計	6,359,400		
--------	-----------	--	--

(2) 企業会計

(単位：千円・%)

事業名	事業費	借入額	借入先	利率
公共下水道事業	5,832,115	3,086,700	財務省	0.300
		171,500		0.003
公共下水道資本費平準化債	1,231,600	1,231,600	財務省	0.030
企業会計合計	7,063,715	4,489,800		

② 借入先

(単位：千円)

借入先	一般会計	企業会計	合計
		公共下水道事業	
財務省	2,923,000	4,489,800	7,412,800
大垣共立銀行	3,288,600	0	3,288,600
全国市有物件災害共済会	37,800	0	37,800
愛知県市町村振興協会	110,000	0	110,000
合計	6,359,400	4,489,800	10,849,200

③ 市債現在高

(単位：千円)

会計	30年度末 現在高	元年度 発行額	元年度元利償還額		元年度末 現在高		
			うち元金	うち利子			
一般会計	78,950,408	6,359,400	8,107,186	7,614,229	492,957	77,695,579	
特別会計	公共用地 先行取得業	908,988	0	280,356	277,788	2,569	631,200
	大泉寺地区 企業用地業	1,861,600	0	1,862,043	1,861,600	443	0
	小計	2,770,588	0	2,142,399	2,139,388	3,012	631,200
企業会計	市民病院事業	7,912,613	0	947,191	806,074	141,117	7,106,539
	水道事業	2,693,546	0	387,855	322,381	65,475	2,371,165
	公共下水道 事業	46,417,477	4,489,800	5,002,055	4,216,824	785,230	46,690,452
	小計	57,023,636	4,489,800	6,337,101	5,345,279	991,821	56,168,157
合計	138,744,632	10,849,200	16,586,686	15,098,896	1,487,790	134,494,936	

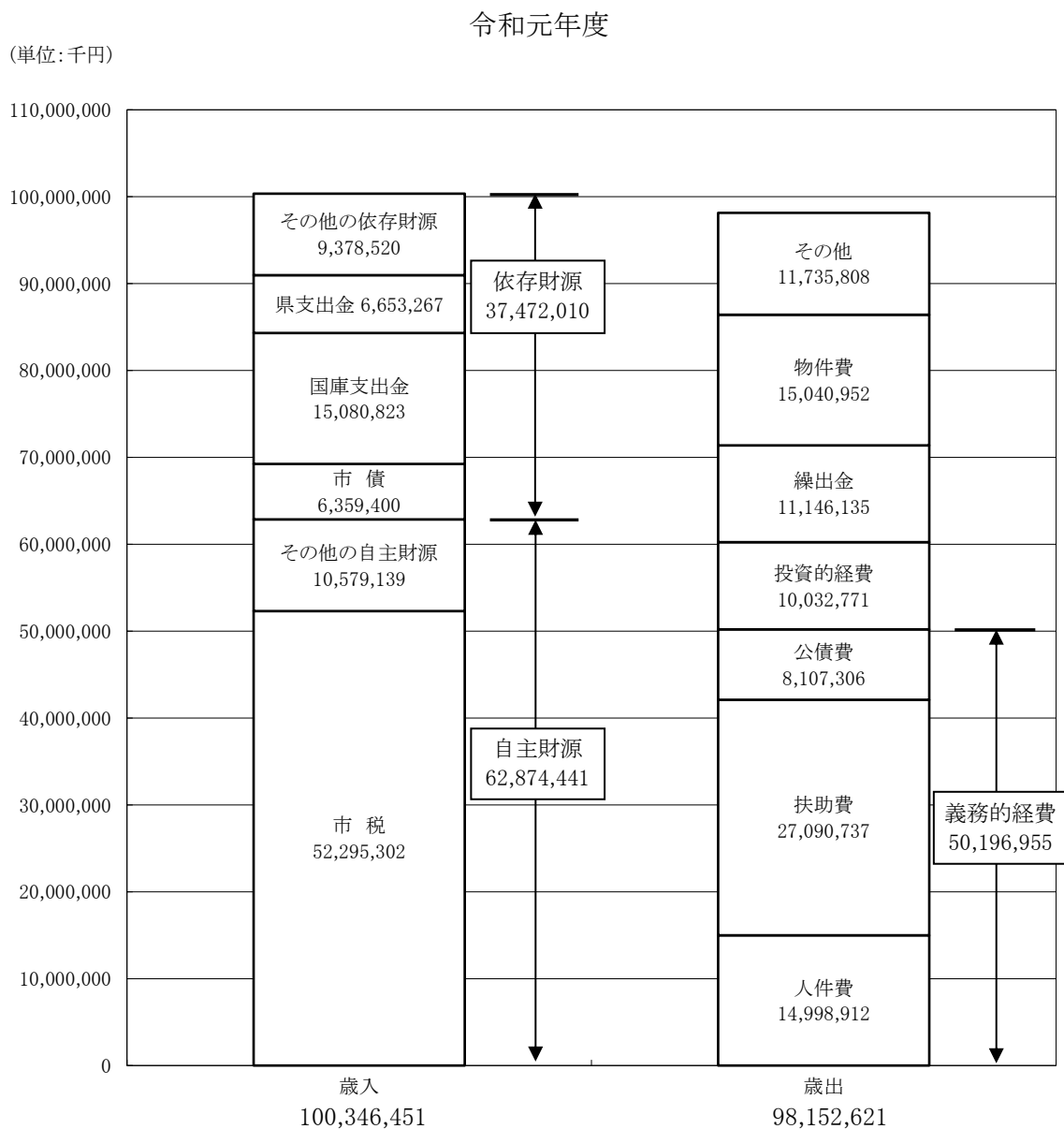
④ 一般会計市債現在高の内訳

(単位：千円)

区 分	30年度末 現在高	元年度 発行額	元年度元利償還額		元年度末 現在高	
			うち元金	うち利子		
1 普通債	46,869,654	4,451,500	5,091,535	4,759,882	331,652	46,561,271
(1) 総務債	6,446,353	767,000	583,578	549,660	33,919	6,663,693
(2) 民生債	1,553,390	71,900	261,141	245,927	15,214	1,379,363
(3) 衛生債	7,111,388	58,500	475,561	441,937	33,624	6,727,951
(4) 労働債	104,375	32,000	9,208	8,508	700	127,867
(5) 農林債	626,381	333,400	4,072	2,877	1,195	956,904
(6) 商工債	16,917	14,800	1,820	1,692	129	30,025
(7) 土木債	18,647,941	1,591,600	2,085,987	1,930,364	155,623	18,309,178
(8) 消防債	1,352,311	110,100	263,202	259,720	3,483	1,202,691
(9) 教育債	10,917,035	1,472,200	1,362,607	1,275,635	86,972	11,113,600
(10) 勝川駅前 地下駐車場 整備事業債	1,341	0	1,361	1,341	20	0
(11) 松河戸 土地区画整理 事業債	92,222	0	42,996	42,222	773	50,000
2 災害復旧債	59,638	0	17,210	16,933	277	42,705
(1) 単独災害 復旧債	59,638	0	17,210	16,933	277	42,705
3 その他	32,021,117	1,907,900	2,998,441	2,837,413	161,027	31,091,603
(1) 減税補填債	1,262,533	0	301,069	296,364	4,704	966,169
(2) 臨時財政 対策債	29,720,754	1,907,900	2,460,072	2,317,684	142,388	29,310,970
(3) 減収補填債	1,037,830	0	237,301	223,366	13,935	814,464
合 計	78,950,408	6,359,400	8,107,186	7,614,229	492,957	77,695,579

(5) 参考資料

① 性質別歳入歳出の状況



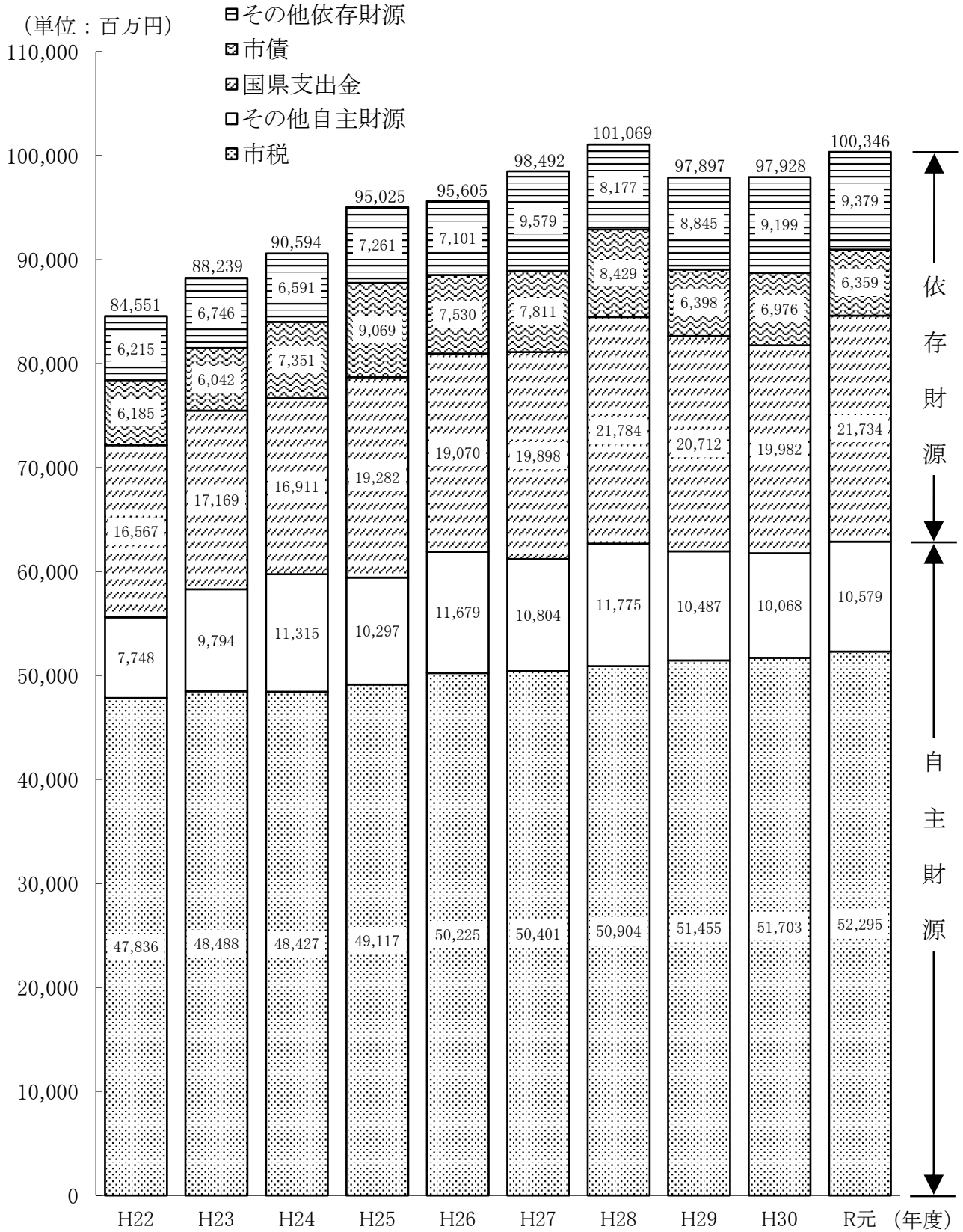
【歳入】

- ・ その他の自主財源 … 分担金及び負担金、使用料及び手数料、財産収入、寄附金、繰入金、繰越金、諸収入
- ・ その他の依存財源 … 地方譲与税、利子割交付金、配当割交付金、株式等譲渡所得割交付金、地方消費税交付金、ゴルフ場利用税交付金、自動車取得税交付金、環境性能割交付金、国有提供施設等所在市町村助成交付金、地方特例交付金、地方交付税、交通安全対策特別交付金

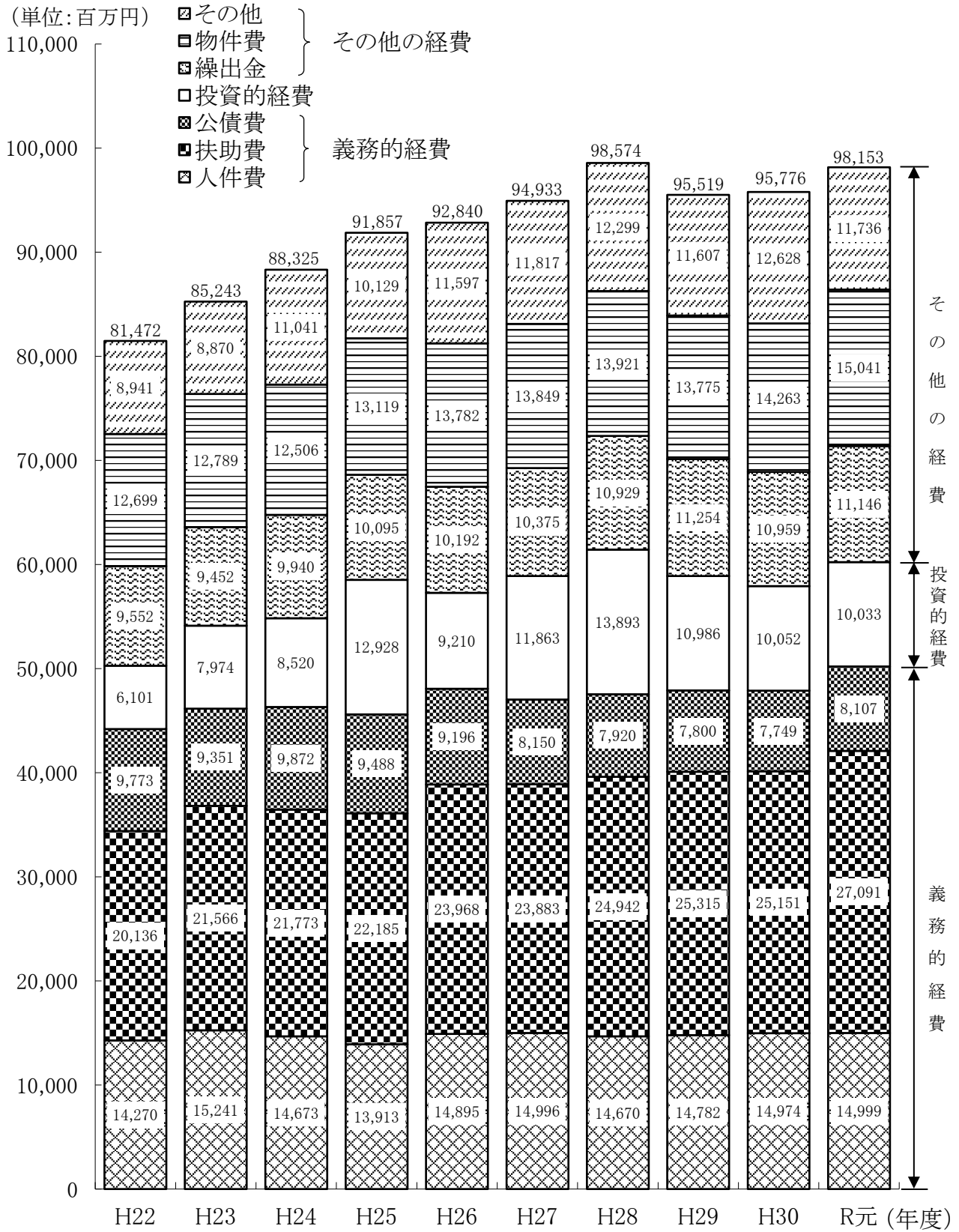
【歳出】

- ・ 投資的経費 … 普通建設事業費、災害復旧事業費
- ・ その他 … 維持補修費、補助費等、投資及び出資金、貸付金、積立金

② 歳入決算額の推移

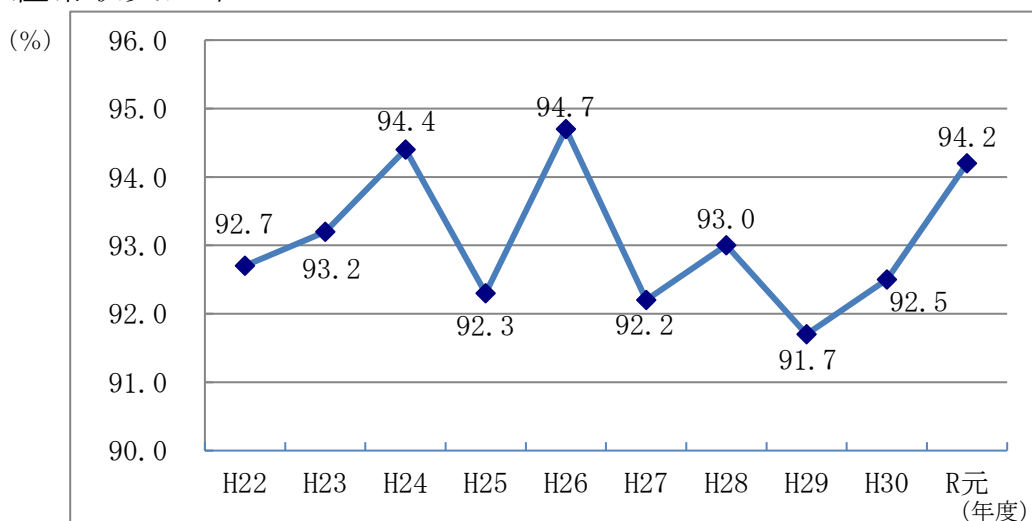


③ 歳出決算額の推移



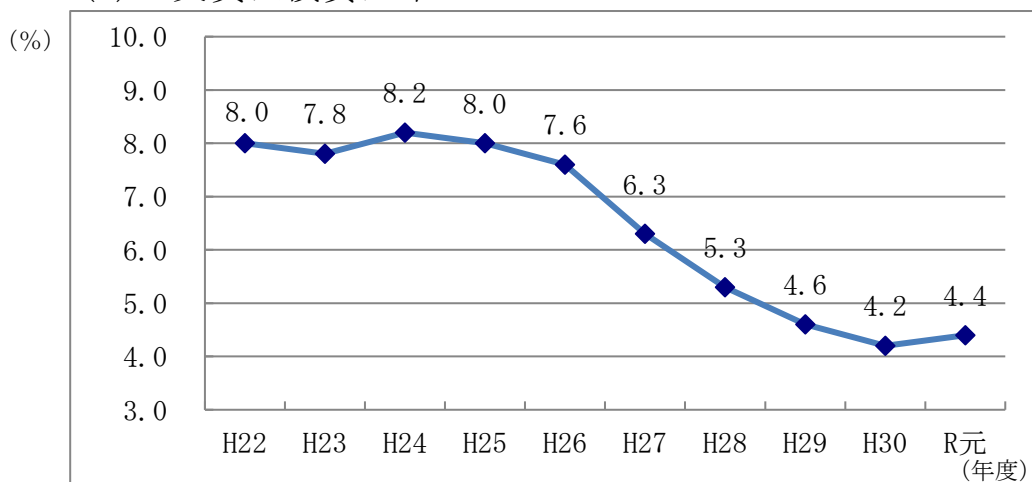
④ 財政指標

經常収支比率

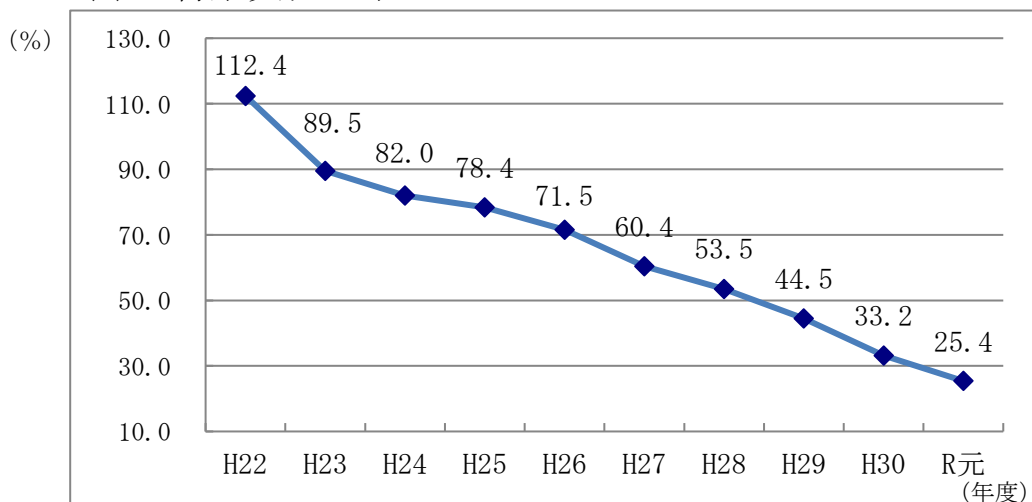


財政健全化判断比率

(1) 実質公債費比率

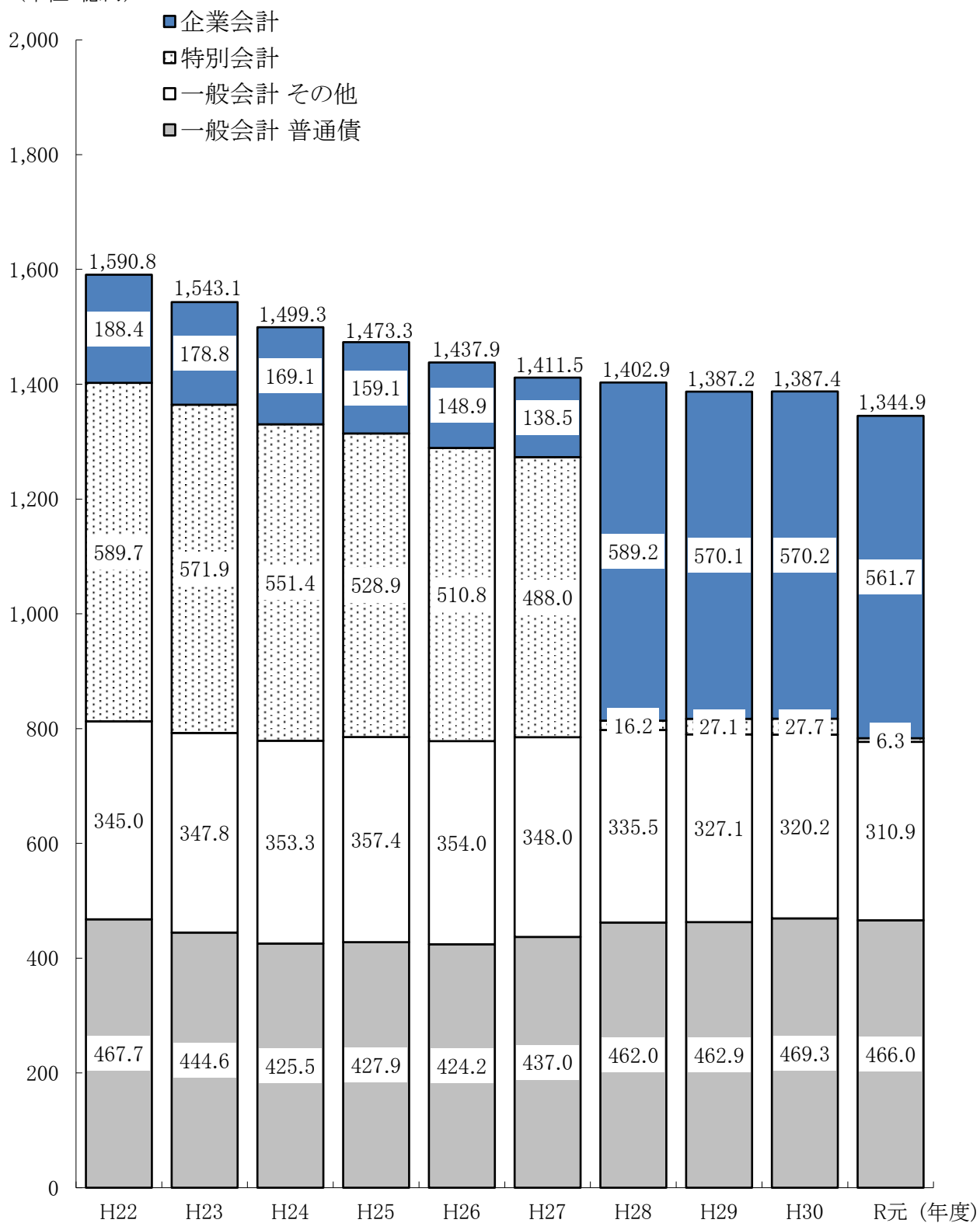


(2) 将来負担比率



⑤ 市債残高

(単位:億円)



※普通債には災害復旧債を含む

※公共下水道事業は、平成28年度に特別会計から企業会計に移行