

3 財政

(1) 歳入決算の推移

(単位：千円、%)

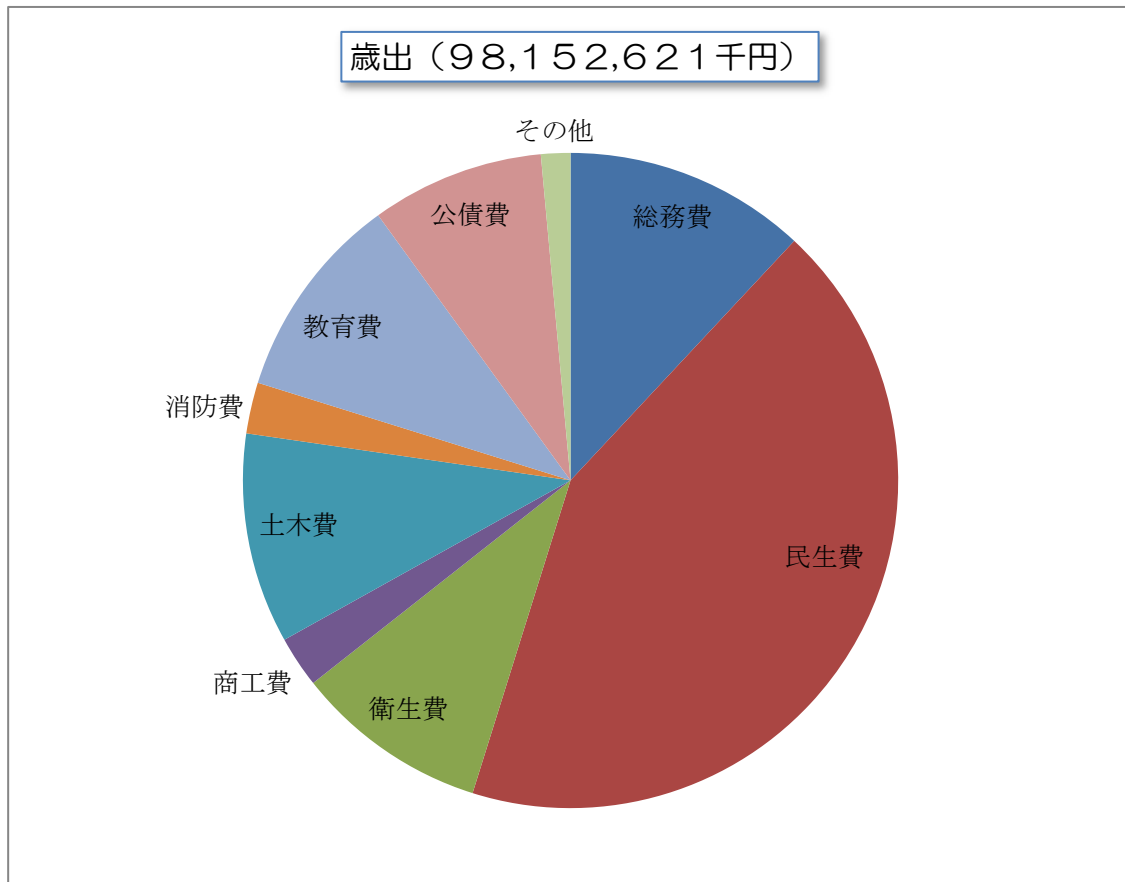
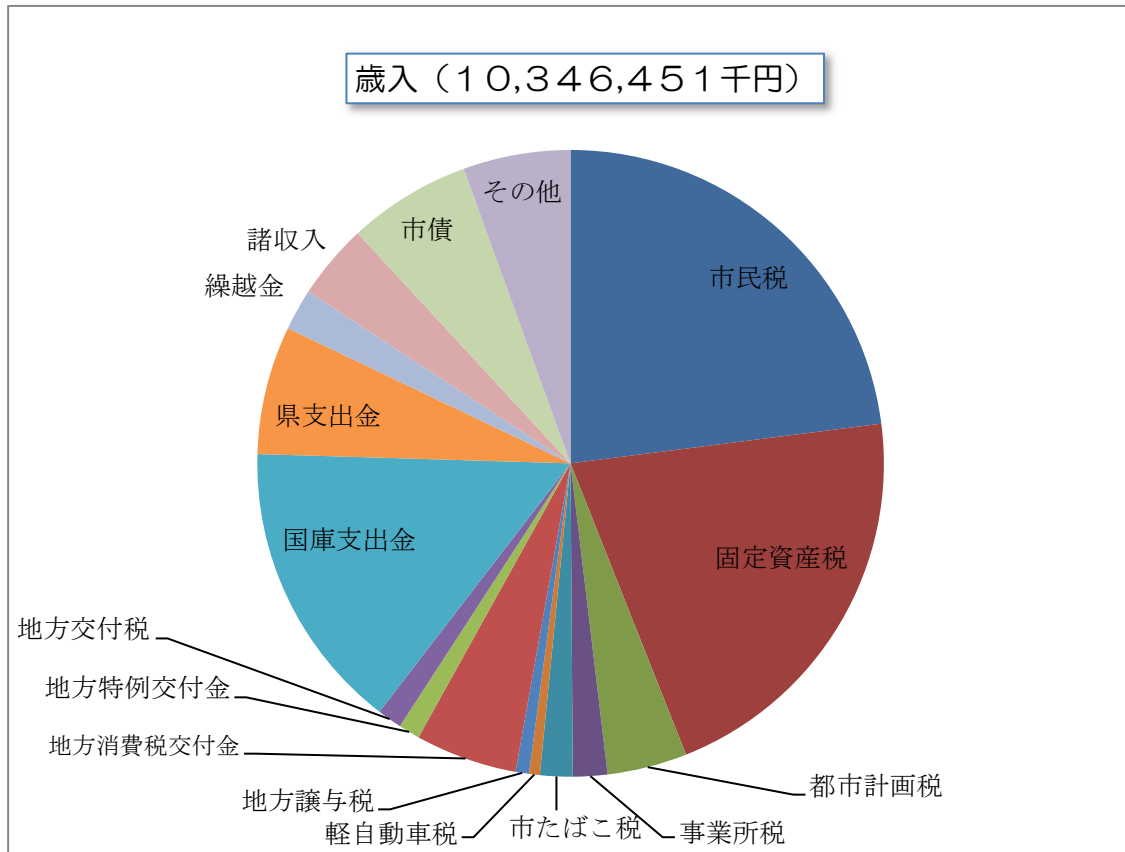
科目	平成29年度		平成30年度		令和元年度	
	決算額	構成比率	決算額	構成比率	決算額	構成比率
一般会計	97,896,610	100.0	97,928,101	100.0	100,346,451	100.0
市税	51,454,558	52.6	51,702,834	52.8	52,295,302	52.1
地方譲与税	694,625	0.7	700,691	0.7	706,515	0.7
利子割交付金	97,170	0.1	100,075	0.1	45,210	0.0
配当割交付金	331,709	0.3	285,070	0.3	314,342	0.3
株式等譲渡所得割交付金	319,847	0.3	216,067	0.2	162,293	0.2
地方消費税交付金	5,403,238	5.5	5,539,943	5.7	5,253,734	5.2
ゴルフ場利用税交付金	45,396	0.0	42,811	0.0	40,595	0.0
自動車取得税交付金	367,786	0.4	401,003	0.4	207,342	0.2
環境性能割交付金	—	—	—	—	63,953	0.1
国有提供施設等所在市町村助成交付金	146,302	0.1	145,132	0.1	143,971	0.1
地方特例交付金	255,682	0.3	299,181	0.3	1,110,858	1.1
地方交付税	1,125,619	1.1	1,414,914	1.4	1,277,996	1.3
交通安全対策特別交付金	57,752	0.1	53,914	0.1	51,710	0.1
分担金及び負担金	1,412,594	1.4	1,414,959	1.4	1,131,254	1.1
使用料及び手数料	1,542,627	1.6	1,547,111	1.6	1,519,080	1.5
国庫支出金	14,405,669	14.7	13,854,641	14.1	15,080,823	15.0
県支出金	6,306,497	6.4	6,127,445	6.3	6,653,267	6.6
財産収入	135,512	0.1	402,310	0.4	631,699	0.6
寄附金	246,604	0.3	173,143	0.2	232,245	0.2
繰入金	681,740	0.7	368,518	0.4	1,018,381	1.0
繰越金	2,494,449	2.5	2,389,502	2.4	2,152,026	2.1
諸収入	3,973,535	4.1	3,772,437	3.9	3,894,454	3.9
市債	6,397,700	6.5	6,976,400	7.1	6,359,400	6.3
特別会計	59,509,700	100.0	53,844,021	100.0	56,718,036	100.0
国民健康保険事業	32,566,692	54.7	27,091,770	50.3	26,059,118	45.9
その他	26,943,008	45.3	26,752,251	49.7	30,658,919	54.1
合計	157,406,310	—	151,772,122	—	157,064,488	—

(2) 歳出決算の推移

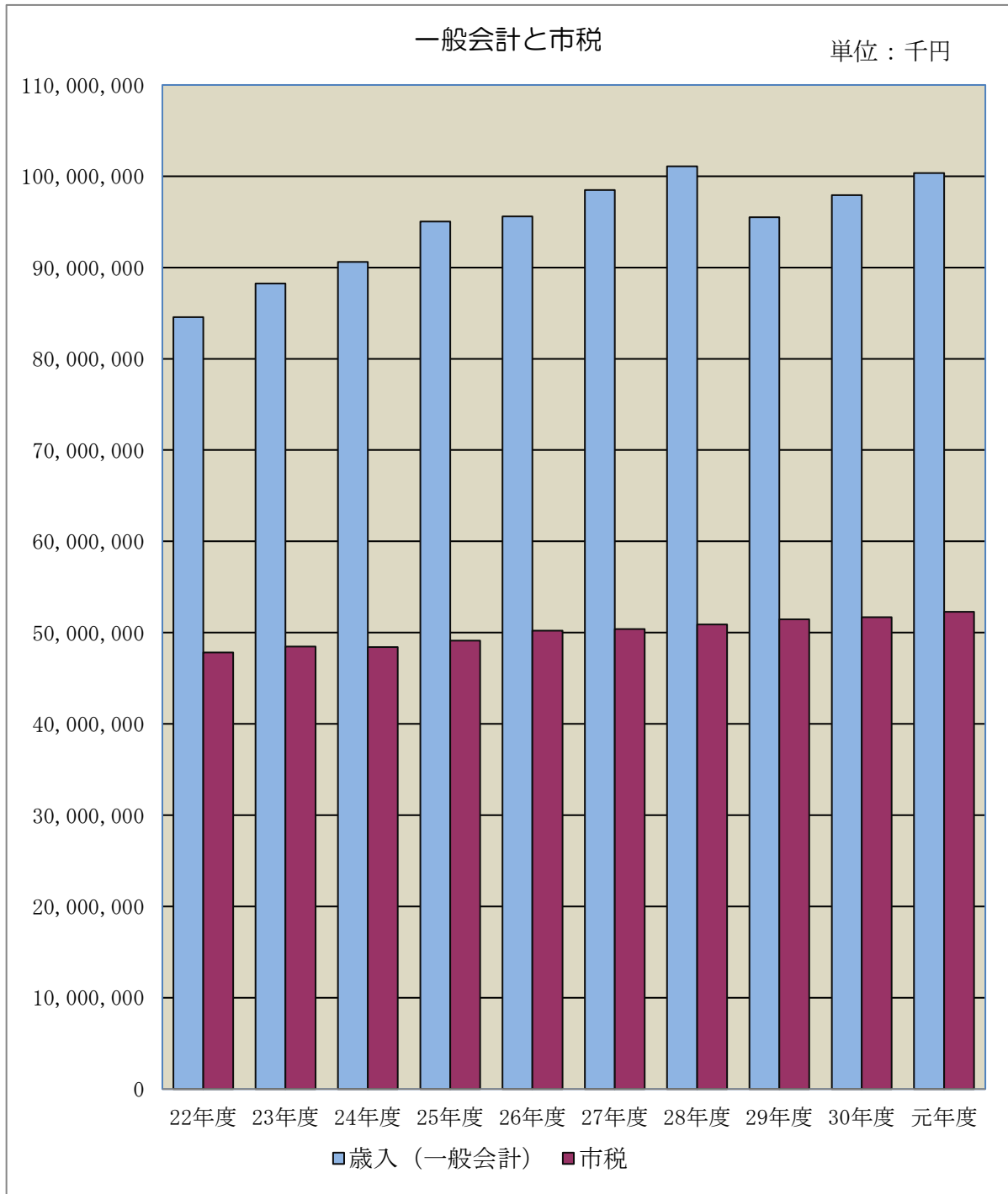
(単位：千円、%)

科目 \ 年度	平成29年度		平成30年度		令和元年度	
	決算額	構成比率	決算額	構成比率	決算額	構成比率
一般会計	95,519,338	100.0	95,776,075	100.0	98,152,621	100.0
議会費	452,309	0.5	459,390	0.5	456,078	0.5
総務費	12,496,749	13.1	12,534,175	13.1	11,736,993	12.0
民生費	40,965,304	42.9	40,412,815	42.2	42,083,960	42.9
衛生費	9,664,299	10.1	10,571,168	11.0	9,371,411	9.5
労働費	153,684	0.2	186,530	0.2	159,740	0.2
農林水産業費	284,725	0.3	957,574	1.0	803,682	0.8
商工費	1,537,216	1.6	2,133,068	2.2	2,490,021	2.5
土木費	10,654,970	11.2	9,066,833	9.5	10,185,445	10.4
消防費	2,499,701	2.6	2,438,981	2.5	2,471,370	2.5
教育費	8,767,407	9.2	9,032,117	9.4	10,006,500	10.2
公債費	8,042,974	8.4	7,983,424	8.3	8,387,421	8.5
予備費	0	0.0	0	0.0	0	0.0
特別会計	58,115,588	100.0	52,714,028	100.0	55,414,134	100.0
国民健康保険事業	31,978,833	55.0	26,957,411	51.1	25,983,108	46.9
その他	26,136,755	45.0	25,756,616	48.9	29,431,026	53.1
合計	153,634,926	-	148,490,103	-	153,566,755	-

(3) 令和元年度一般会計決算額構成図



(4) 一般会計決算額と市税の推移



* 一般会計とは、地方公共団体の行政運営の基本的な経費を網羅した会計です。これに対し、特定の事業を行ったり特定の歳入を特定の歳出に充てるため、経理を独立して設けられるものを特別会計といいます。これを除いた全ての経費は、一般会計で経理されます。

* 特別会計の例：国民健康保険事業、介護保険事業などがあります。

* 企業会計：市民病院事業、水道事業及び公共下水道事業があります。

(5) 令和2年度歳入歳出当初予算

一般会計

(単位：千円、%)

歳 入			歳 出		
科 目	予 算 額	構成比率	科 目	予 算 額	構成比率
市 税	51,760,600	48.8	議 会 費	473,976	0.4
地 方 譲 与 税	741,900	0.7	総 務 費	11,587,380	10.9
利 子 割 交 付 金	55,000	0.1	民 生 費	44,920,497	42.3
配 当 割 交 付 金	290,000	0.3	衛 生 費	10,347,291	9.8
株 式 等 譲 渡 所 得 割 交 付 金	240,000	0.2	労 働 費	161,283	0.2
法 人 事 業 税 交 付 金	250,000	0.2	農 林 水 産 業 費	273,819	0.3
地 方 消 費 税 交 付 金	6,550,000	6.2	商 工 費	1,722,256	1.6
ゴ ル フ 場 利 用 税 交 付 金	41,000	0.0	土 木 費	13,184,944	12.4
環 境 性 能 割 交 付 金	250,000	0.2	消 防 費	2,722,597	2.6
国 有 提 供 施 設 等 所 在 市 町 村 助 成 交 付 金	145,000	0.1	教 育 費	12,233,845	11.5
地 方 特 例 交 付 金	410,000	0.4	公 債 費	8,442,112	8.0
地 方 交 付 税	1,300,000	1.2	予 備 費	50,000	0.0
交 通 安 全 対 策 特 別 交 付 金	55,000	0.1			
分 担 金 及 び 負 担 金	777,750	0.7			
使 用 料 及 び 手 数 料	1,578,281	1.5			
国 庫 支 出 金	15,526,836	14.6			
県 支 出 金	7,261,122	6.8			
財 産 収 入	197,858	0.2			
寄 附 金	203,000	0.2			
繰 入 金	3,673,870	3.5			
繰 越 金	1	0.0			
諸 収 入	3,394,582	3.2			
市 債	11,418,200	10.8			
合 計	106,120,000	100.0	合 計	106,120,000	100.0

特別会計

国民健康保険事業	24,985,864	46.0	国民健康保険事業	24,985,864	46.0
そ の 他	29,299,670	54.0	そ の 他	29,299,670	54.0
合 計	54,285,534	100.0	合 計	54,285,534	100.0

(6) 令和2年度一般会計当初予算額構成図

