

## 4 市税

### (1) 令和2年度市税当初予算

(単位：千円、%)

科 目	現年課税分		滞納繰越分		合 計	
	予 算 額	構成比率	予 算 額	構成比率	予 算 額	構成比率
市 民 税	22,123,000	42.7	149,000	0.3	22,272,000	43.0
（ 個 人 ）	19,721,000	38.1	144,000	0.3	19,865,000	38.4
（ 法 人 ）	2,402,000	4.6	5,000	0.0	2,407,000	4.7
固 定 資 産 税	21,207,000	41.0	84,000	0.2	21,291,000	41.1
（固定資産税）	21,029,000	40.6	84,000	0.2	21,113,000	40.8
（国有資産等所在 市町村交付金 及び納付金）	178,000	0.3	0	0.0	178,000	0.3
軽 自 動 車 税	602,000	1.2	5,000	0.0	607,000	1.2
（軽自動車税）	565,000	1.1	5,000	0.0	570,000	1.1
（環境性能割）	37,000	0.1	0	0.0	37,000	0.1
市 た ば こ 税	1,635,000	3.2	0	0.0	1,635,000	3.2
事 業 所 税	1,763,000	3.4	600	0.0	1,763,600	3.4
都 市 計 画 税	4,176,000	8.1	16,000	0.0	4,192,000	8.1
<b>市 税 合 計</b>	<b>51,506,000</b>	<b>99.5</b>	<b>254,600</b>	<b>0.5</b>	<b>51,760,600</b>	<b>100.0</b>

国民健康保険税	5,390,374	95.1	278,070	4.9	5,668,444	100.0
一般被保険者 国民健康保険税	5,390,374	95.1	272,025	4.8	5,662,399	99.9
退職被保険者等 国民健康保険税	0	0.0	6,045	0.1	6,045	0.1

## (2) 令和元年度市税決算額

(単位：千円、%)

## ① 現年課税分

科 目	予 算 額	調 定 額	収 入 済 額	収 入 比 率		収 入 構 成 比 率
				対 予 算	対 調 定	
市 民 税	22,692,000	23,035,613	22,808,296	100.5	99.0	44.0
（ 個 人 ）	19,652,000	19,961,231	19,738,136	100.4	98.9	38.0
（ 法 人 ）	3,040,000	3,074,382	3,070,160	101.0	99.9	5.9
固 定 資 産 税	20,955,000	21,041,658	20,946,990	100.0	99.6	40.4
（固定資産税）	20,786,000	20,872,539	20,777,871	100.0	99.5	40.0
（国有資産等所在 市町村交付金及 び納付金）	169,000	169,119	169,119	100.1	100.0	0.3
軽 自 動 車 税	548,000	557,035	548,681	100.1	98.5	1.1
（軽自動車税）	540,000	550,680	542,326	100.4	98.5	1.0
（環境性能割）	8,000	6,355	6,355	79.4	100.0	0.0
市 た ば こ 税	1,675,000	1,684,979	1,684,979	100.6	100.0	3.2
事 業 所 税	1,760,000	1,778,376	1,774,649	100.8	99.8	3.4
都 市 計 画 税	4,133,000	4,142,014	4,120,716	99.7	99.5	7.9
特別土地保有税	0	0	0	-	-	-
<b>合 計</b>	<b>51,763,000</b>	<b>52,239,675</b>	<b>51,884,311</b>	<b>100.2</b>	<b>99.3</b>	<b>100.0</b>

## ② 滞納繰越分

科 目	予 算 額	調 定 額	収 入 済 額	収 入 比 率		収 入 構 成 比 率
				対 予 算	対 調 定	
市 民 税	177,000	782,552	246,155	139.1	31.5	59.9
（ 個 人 ）	174,000	758,569	238,953	137.3	31.5	58.1
（ 法 人 ）	3,000	23,983	7,202	240.1	30.0	1.8
固 定 資 産 税	90,000	362,125	131,485	146.1	36.3	32.0
軽 自 動 車 税 （軽自動車税）	5,000	25,326	5,825	116.5	23.0	1.4
市 た ば こ 税	0	0	0	-	-	-
事 業 所 税	300	7,926	1,449	483.0	18.3	0.4
都 市 計 画 税	18,000	71,818	26,076	144.9	36.3	6.3
<b>合 計</b>	<b>290,300</b>	<b>1,249,747</b>	<b>410,990</b>	<b>141.6</b>	<b>32.9</b>	<b>100.0</b>

## ③ 国民健康保険税

現 年 課 税 分	5,630,032	6,240,359	5,807,547	103.2	93.1	94.4
滞 納 繰 越 分	285,450	1,942,590	341,680	119.7	17.6	5.6
<b>合 計</b>	<b>5,915,482</b>	<b>8,182,949</b>	<b>6,149,227</b>	<b>104.0</b>	<b>75.1</b>	<b>100.0</b>

## ④ (①+②+③)

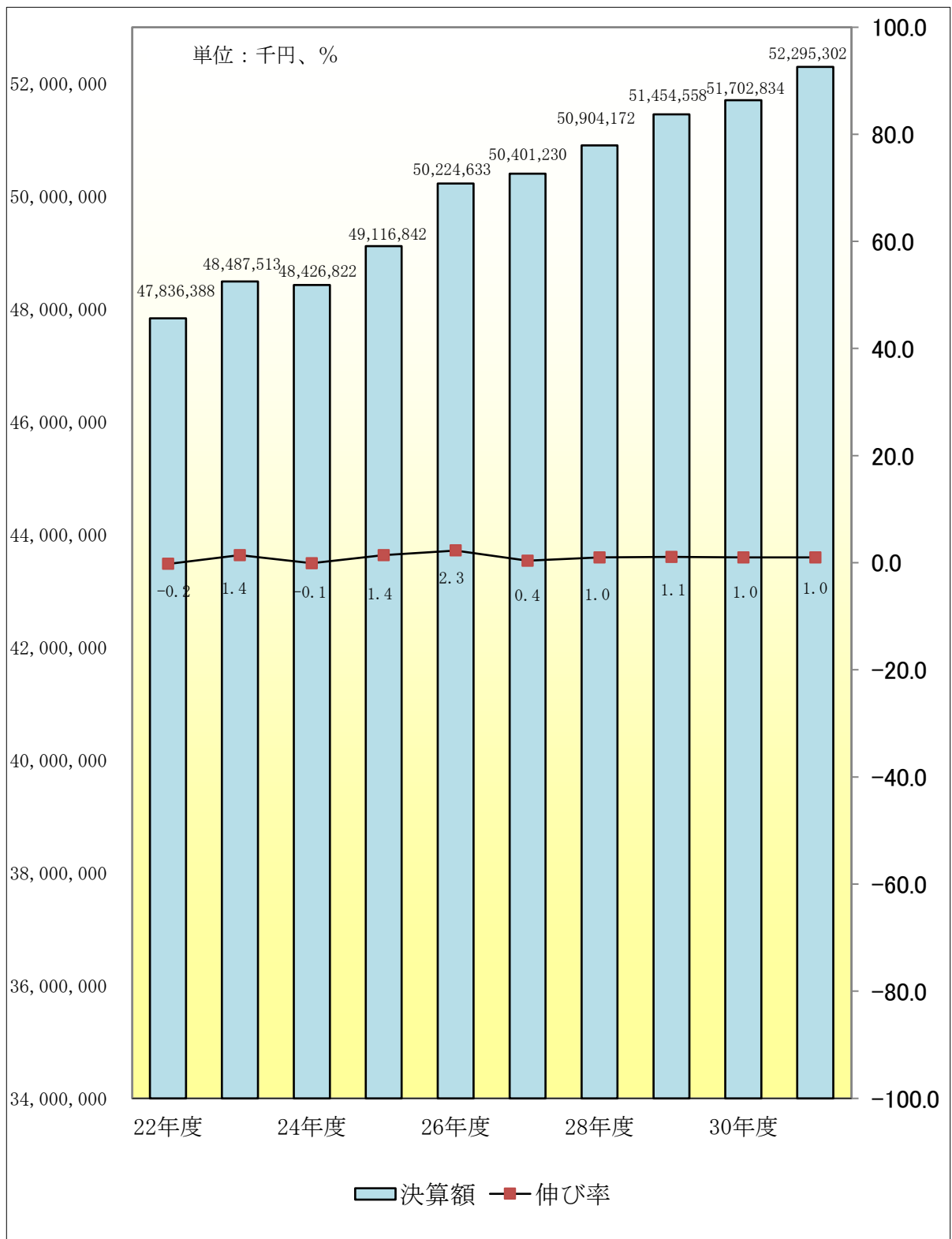
<b>総 計</b>	<b>57,968,782</b>	<b>61,672,371</b>	<b>58,444,529</b>	<b>100.8</b>	<b>94.8</b>	<b>-</b>
------------	-------------------	-------------------	-------------------	--------------	-------------	----------

## (3) 市税年度別決算状況

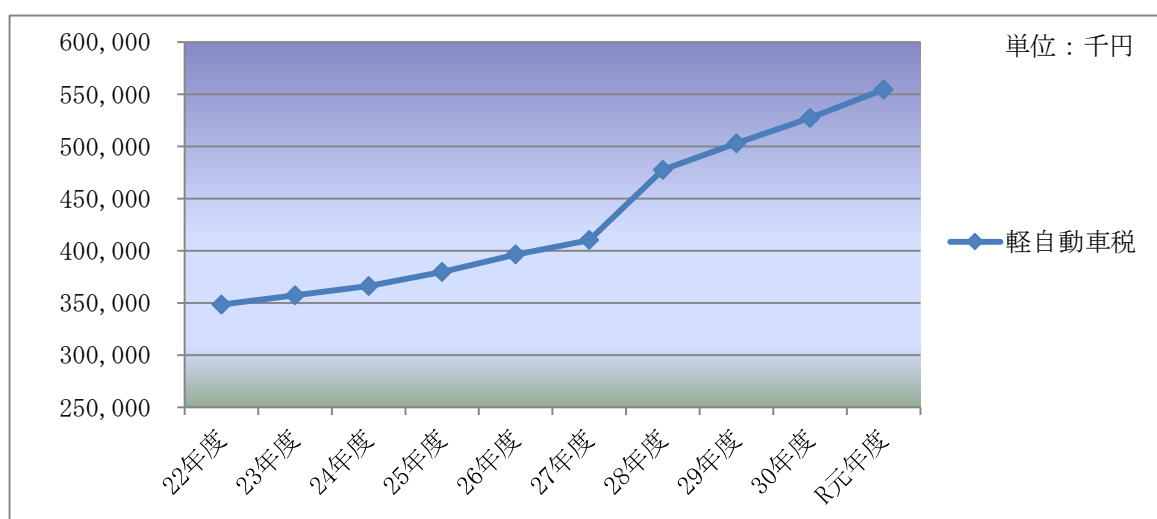
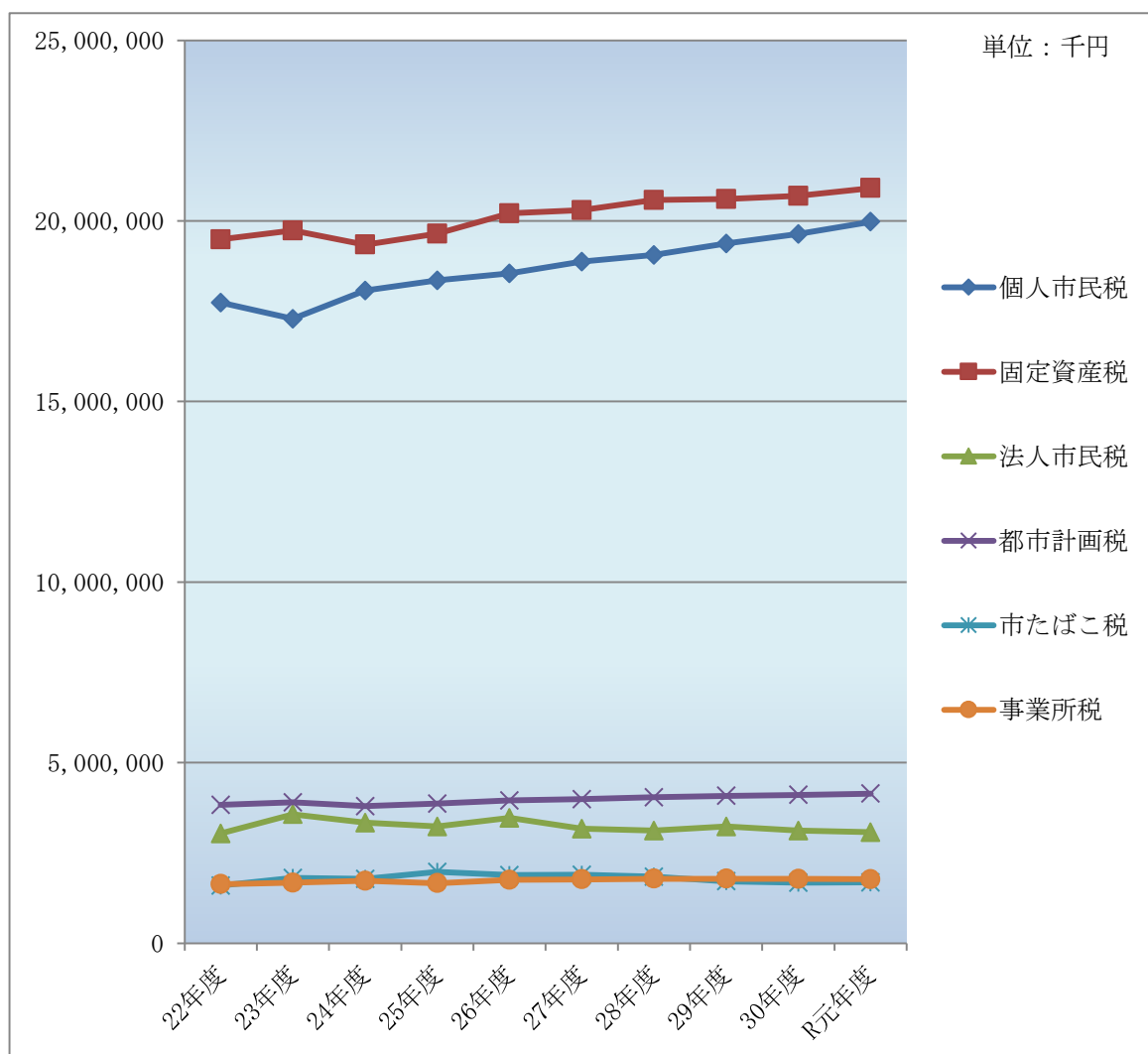
(単位：千円、%)

科目		年度	平成29年度				平成30年度				令和元年度			
		区分	調定額	収入金額	収納率	収入前年対比	調定額	収入金額	収納率	収入前年対比	調定額	収入金額	収納率	収入前年対比
市民税	個人	現	19,302,927	19,063,849	98.8	101.6	19,599,401	19,371,059	98.8	101.6	19,961,231	19,738,136	98.9	101.9
		滞	1,176,620	305,127	25.9	102.3	909,317	264,234	29.1	86.6	758,569	238,953	31.5	90.4
	法人	現	3,221,214	3,221,490	100.0	103.5	3,126,717	3,116,782	99.7	96.7	3,074,382	3,070,160	99.9	98.5
		滞	29,173	11,397	39.1	190.6	21,856	5,716	26.2	50.2	23,983	7,202	30.0	126.0
固定資産税		現	20,550,988	20,431,802	99.4	100.9	20,638,447	20,540,187	99.5	100.5	20,872,539	20,777,871	99.5	101.2
		滞	576,349	169,349	29.4	98.1	436,688	148,921	34.1	87.9	362,125	131,485	36.3	88.3
国有資産等所在 市町村交付金		現	160,082	160,082	100.0	101.6	160,172	160,172	100.0	100.1	169,119	169,119	100.0	105.6
軽自動車税 (軽自動車税)		現	506,012	496,763	98.2	105.3	530,018	521,541	98.4	105.0	550,680	542,326	98.5	104.0
		滞	26,405	6,120	23.2	112.0	25,767	5,576	21.6	91.1	25,326	5,825	23.0	104.5
軽自動車税 (環境性能割)		現								6,355	6,355	100.0	-	
市たばこ税		現	1,716,441	1,716,441	100.0	93.0	1,679,511	1,679,512	100.0	97.8	1,684,979	1,684,979	100.0	100.3
		滞	0	0	-	-	0	0	-	-	0	0	-	-
事業所税		現	1,789,371	1,787,637	99.9	100.3	1,779,456	1,777,104	99.9	99.4	1,778,376	1,774,649	99.8	99.9
		滞	8,904	1,790	20.1	35.4	8,550	2,975	34.8	166.2	7,926	1,449	18.3	48.7
特別土地 保有税		現	0	0	-	-	0	0	-	-	0	0	-	-
		滞	0	0	-	-	0	0	-	-	0	0	-	-
都市計画税		現	4,073,974	4,049,150	99.4	100.9	4,100,535	4,079,478	99.5	100.7	4,142,014	4,120,716	99.5	101.0
		滞	114,220	33,561	29.4	98.1	86,730	29,577	34.1	88.1	71,818	26,076	36.3	88.2
合計		現	51,321,009	50,927,214	99.2	100.1	51,614,257	51,245,835	99.3	100.6	52,239,675	51,884,311	99.3	101.2
		滞	1,931,671	527,344	27.3	101.1	1,488,908	456,999	30.7	86.7	1,249,747	410,990	32.9	89.9
総計			53,252,680	51,454,558	96.6	100.2	53,103,165	51,702,834	97.4	100.5	53,489,422	52,295,302	97.8	101.1
国民健康 保険税		現	6,935,566	6,440,551	92.9	93.0	6,458,652	6,010,238	93.1	93.3	6,240,359	5,807,547	93.1	96.6
		滞	2,546,624	391,354	15.4	92.5	2,166,172	338,565	15.6	86.5	1,942,590	341,680	17.6	100.9
合計			9,482,190	6,831,905	72.0	93.0	8,624,824	6,348,803	73.6	92.9	8,182,949	6,149,227	75.1	96.9

(4) 市税決算額と前年比伸び率の推移

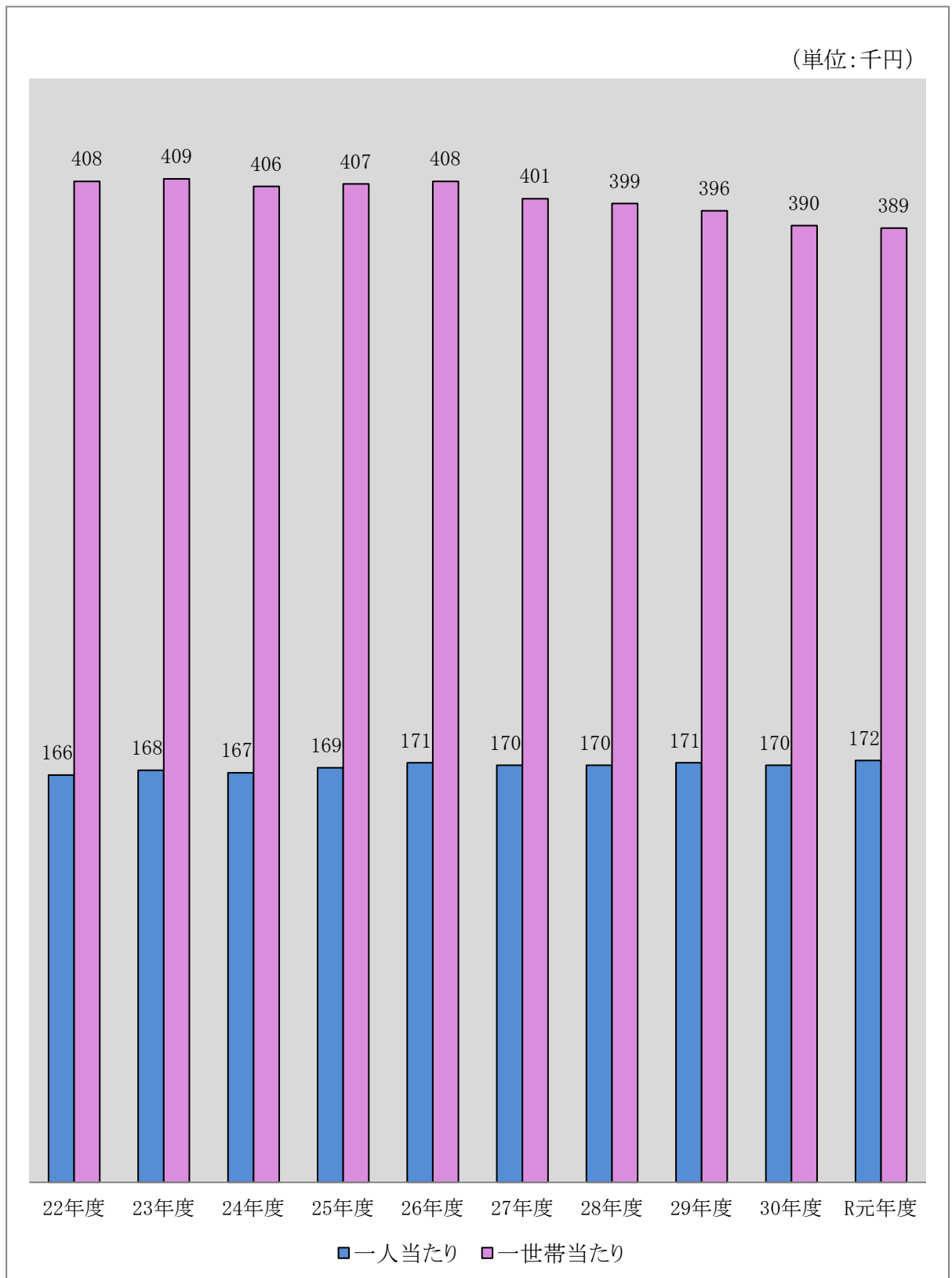


(5) 市税収入済額の推移



※令和元年10月1日から自動車取得税に代わって環境性能割が創設され、軽自動車税に算入されています。

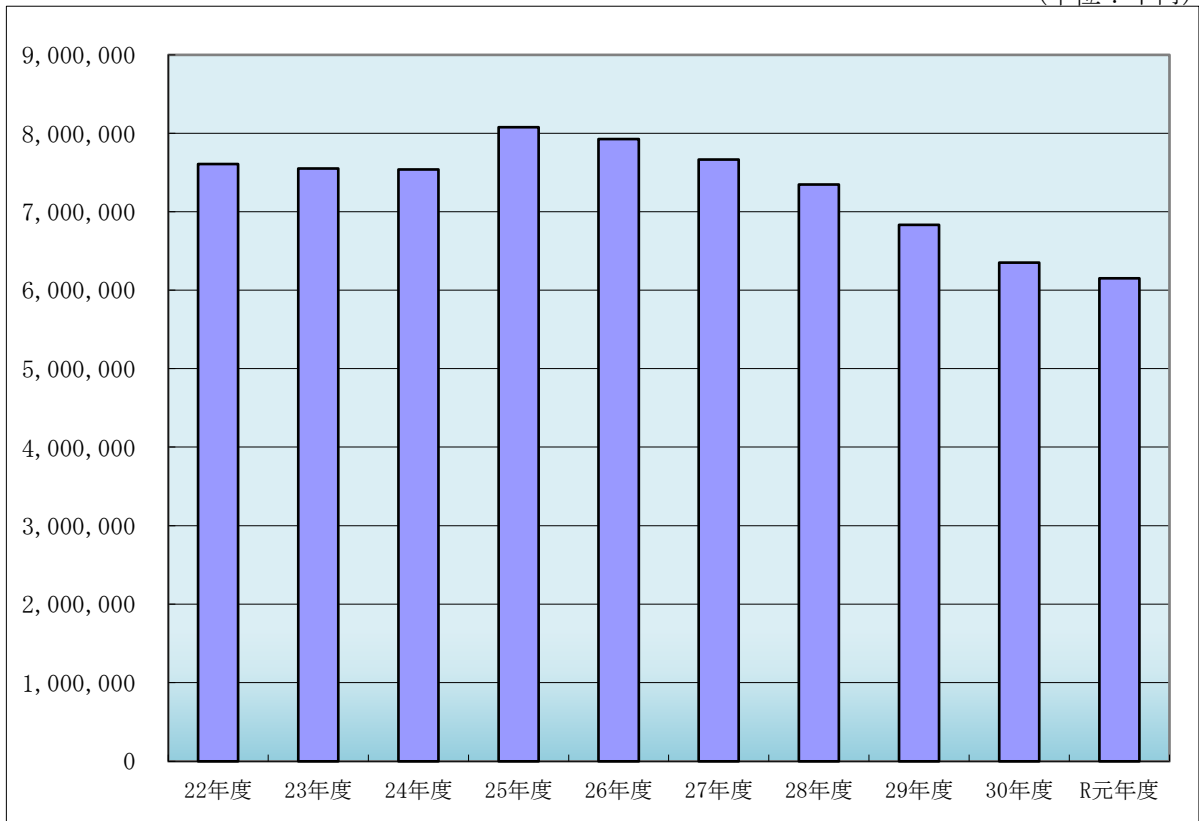
(6) 市税の市民負担額の推移



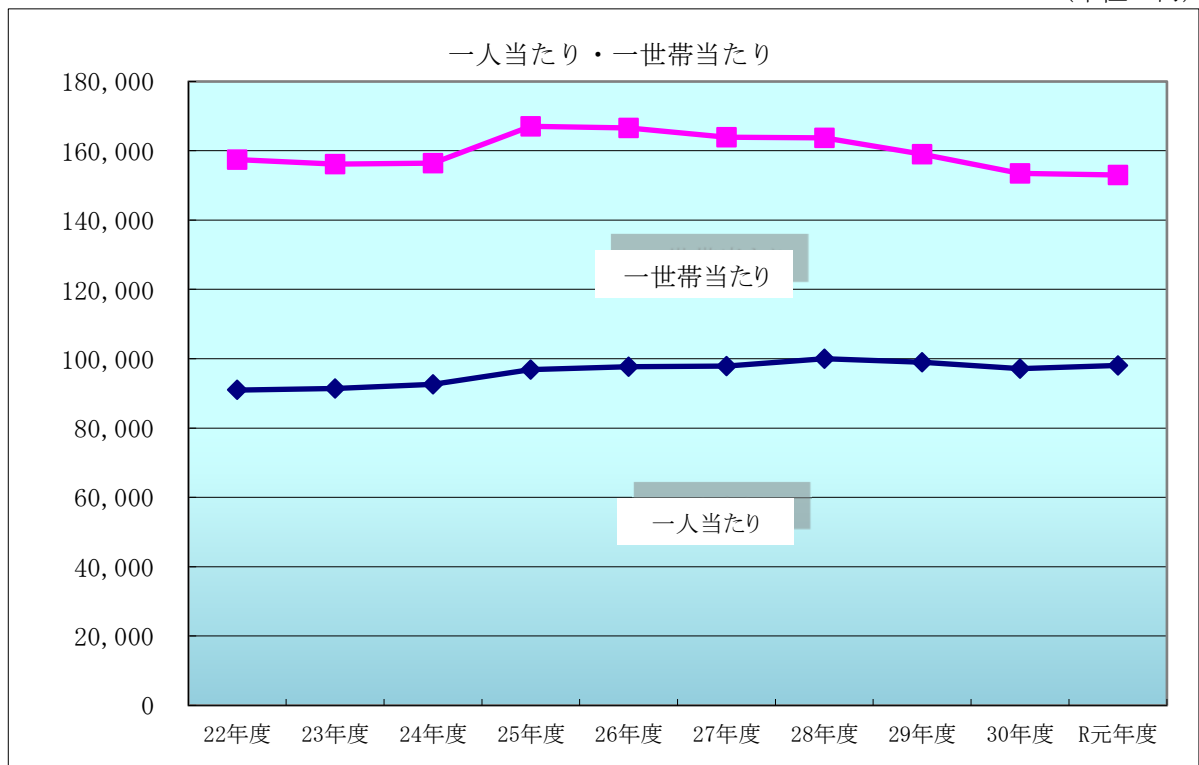
※ 市税とは、「市民税（個人・法人）」「固定資産税」「軽自動車税」「市たばこ税」「事業所税」「都市計画税」などをいいます。

(7) 国民健康保険税・収入額等の推移

(単位：千円)



(単位：円)



## (8) 徴税費に関する調

(単位：千円、%)

項目		年度					
		平成27年度	平成28年度	平成29年度	平成30年度	令和元年度	
収入済額	(1) 市税	50,401,230	50,904,172	51,454,558	51,702,834	52,295,302	
	(2) 個人の県民税	12,520,868	12,646,012	12,853,576	13,030,309	13,257,130	
	(3) 合計	62,922,098	63,550,184	64,308,134	64,733,143	65,552,432	
徴税費	人件費	(4) 基本給	252,332	241,633	245,579	244,106	240,734
		(5) 諸手当	158,600	155,950	158,634	155,415	153,399
		イ 時間外勤務手当	27,947	25,708	26,658	22,432	21,947
		ロ 税務特別手当	75	81	71	67	56
		ハ その他の手当	130,578	130,161	131,905	132,916	131,396
		(6) その他	107,092	99,975	105,872	107,161	107,786
		(7) 小計	518,024	497,558	510,085	506,682	501,919
	需用費	(8) 旅費	353	346	312	292	398
		(9) 賃金	27,896	29,864	29,219	34,385	35,611
		(10) その他	171,172	209,421	180,417	193,250	233,940
		(11) 小計	199,421	239,631	209,948	227,927	269,949
	その他	(12) その他	7,856	8,214	8,367	8,483	9,186
	(13) 合計	725,301	745,403	728,400	743,092	781,054	
県民税徴収取扱費	(14) 納税義務者数を基準にした額	461,139	465,185	468,543	471,022	477,410	
(15) (13)－(14)		264,162	280,218	259,857	272,070	303,644	
税収入額に対する徴税費の割合	(16) (13)／(3)	1.15	1.17	1.13	1.15	1.19	
	(17) (15)／(1)	0.52	0.55	0.51	0.53	0.58	
(18) 徴税職員数(人)		84	82	83	83	83	
(19) 職員1人当りの人件費(7)／(18)		6,167	6,068	6,146	6,105	6,047	