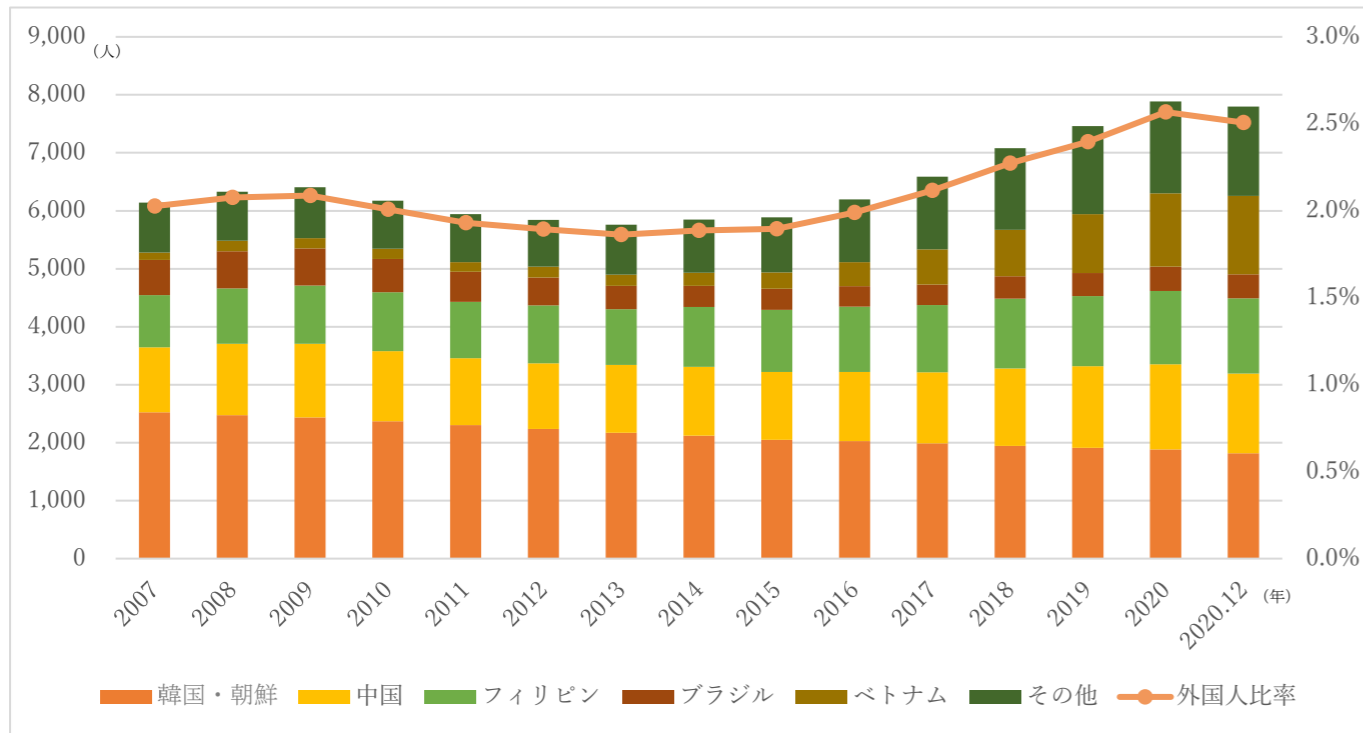


# 春日井市の外国人住民人口について

## 1 外国人住民人口、総人口及び外国人比率

	外国人住民人口	総人口	外国人比率
2018年4月1日	7,080人	311,293人	2.3%
2019年4月1日	7,462人	311,326人	2.4%
2020年4月1日	7,989人	311,129人	2.6%
2020年12月1日	7,800人	311,056人	2.5%

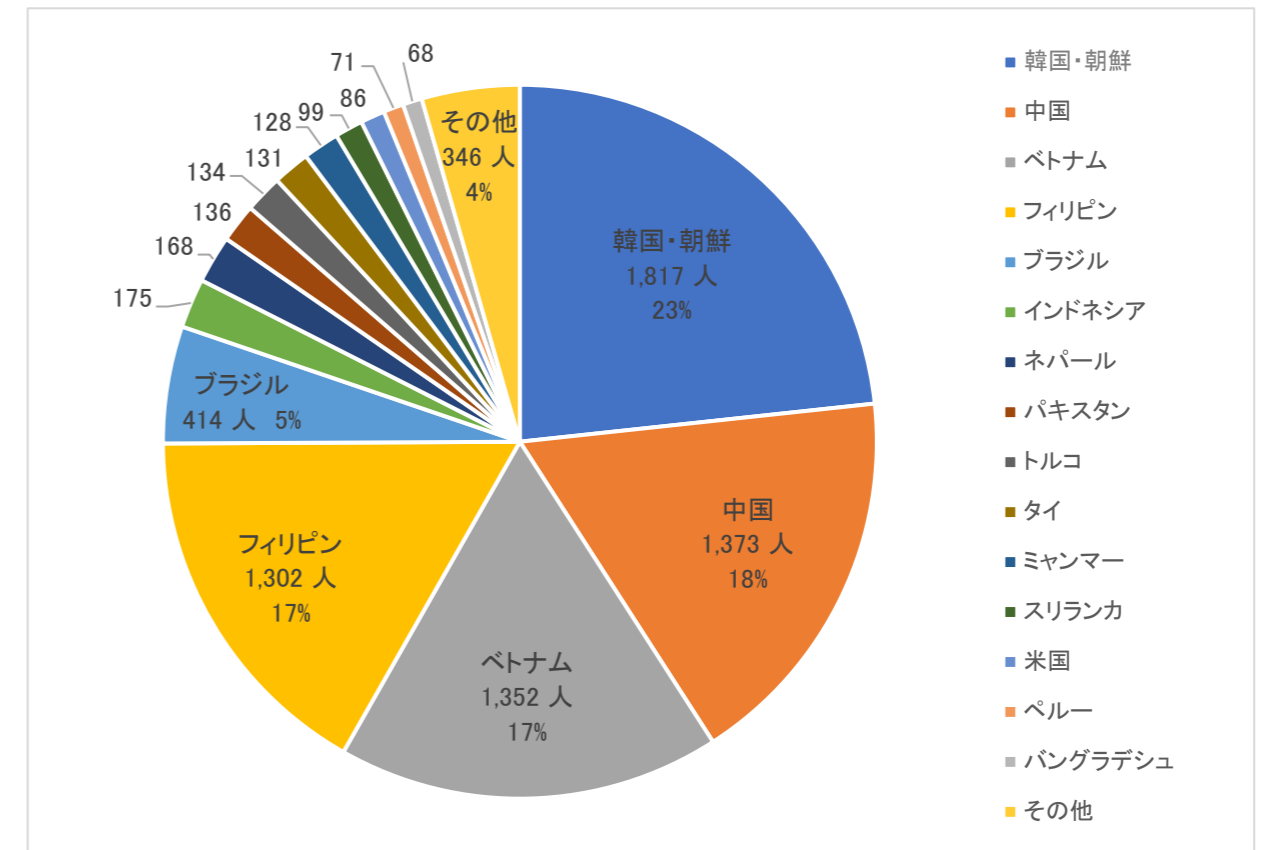
## 2 外国人住民人口と外国人比率の推移



## 3 外国人住民人口（上位5か国）

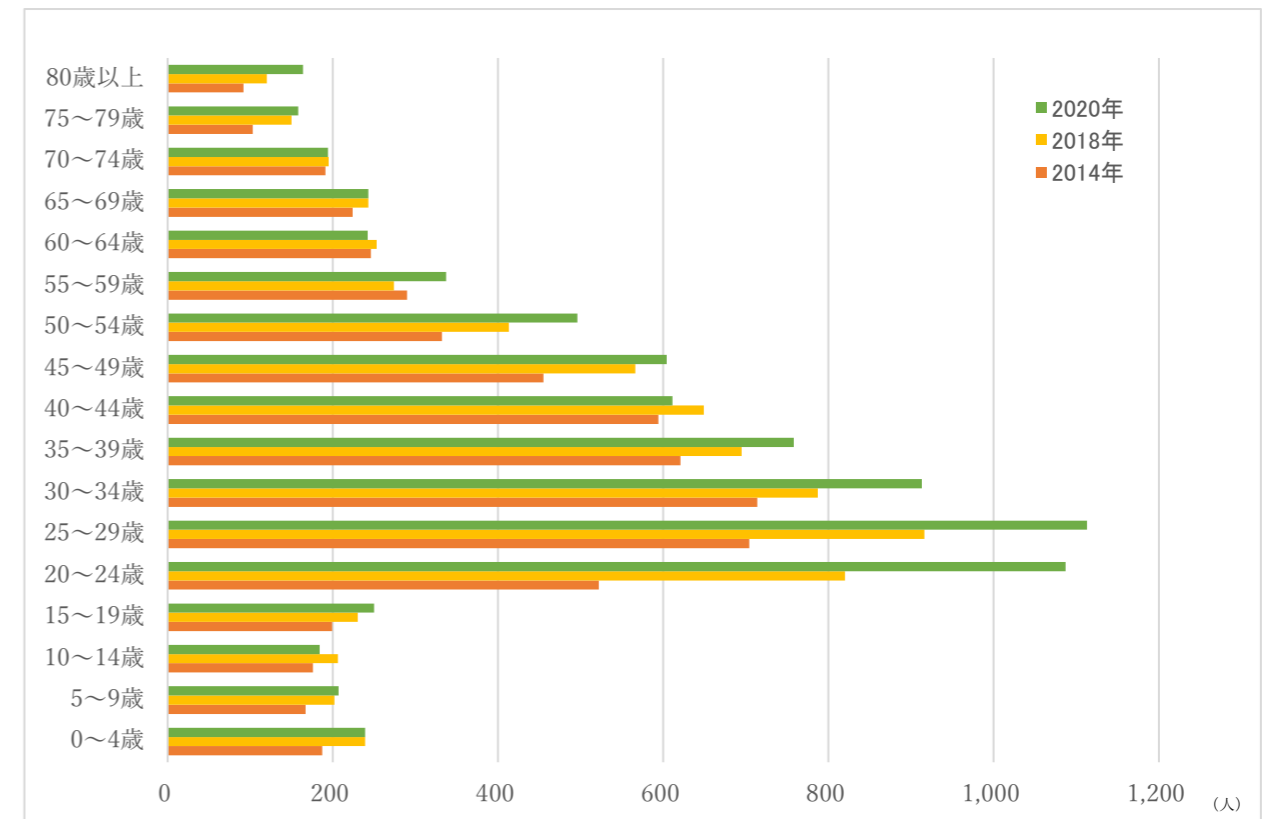
	2019年4月1日		2020年4月1日		2020年12月1日	
1	韓国・朝鮮	1,912人	韓国・朝鮮	1,869人	韓国・朝鮮	1,817人
2	中国	1,405人	中国	1,429人	中国	1,373人
3	フィリピン	1,210人	ベトナム	1,353人	ベトナム	1,352人
4	ベトナム	1,017人	フィリピン	1,301人	フィリピン	1,302人
5	ブラジル	401人	ブラジル	433人	ブラジル	414人

## 4 国籍別の外国人住民（2020年12月1日現在）



※凡例は上から順に上位15か国を表しています。

## 5 外国人住民の年齢層別人口比較



※各年1月1日現在、2020年は12月1日現在