

3 財政

(1) 歳入決算の推移

(単位：千円、%)

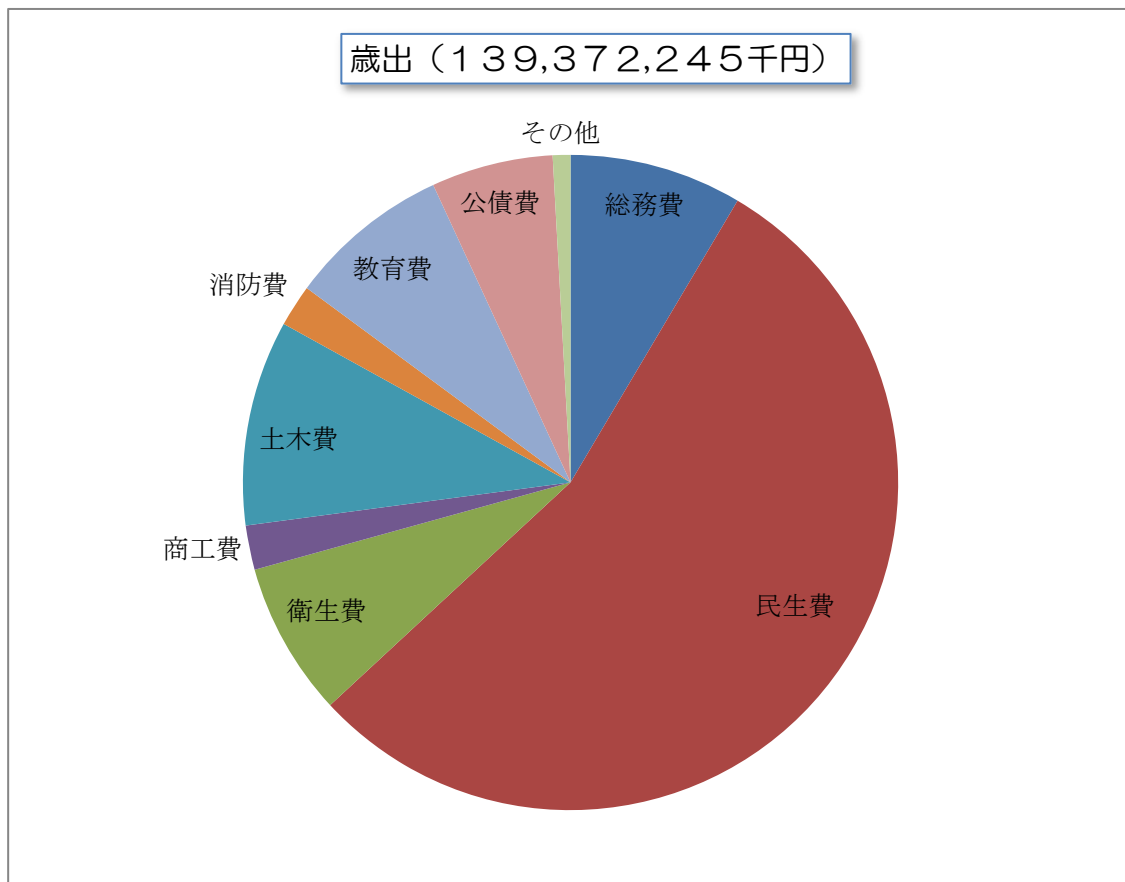
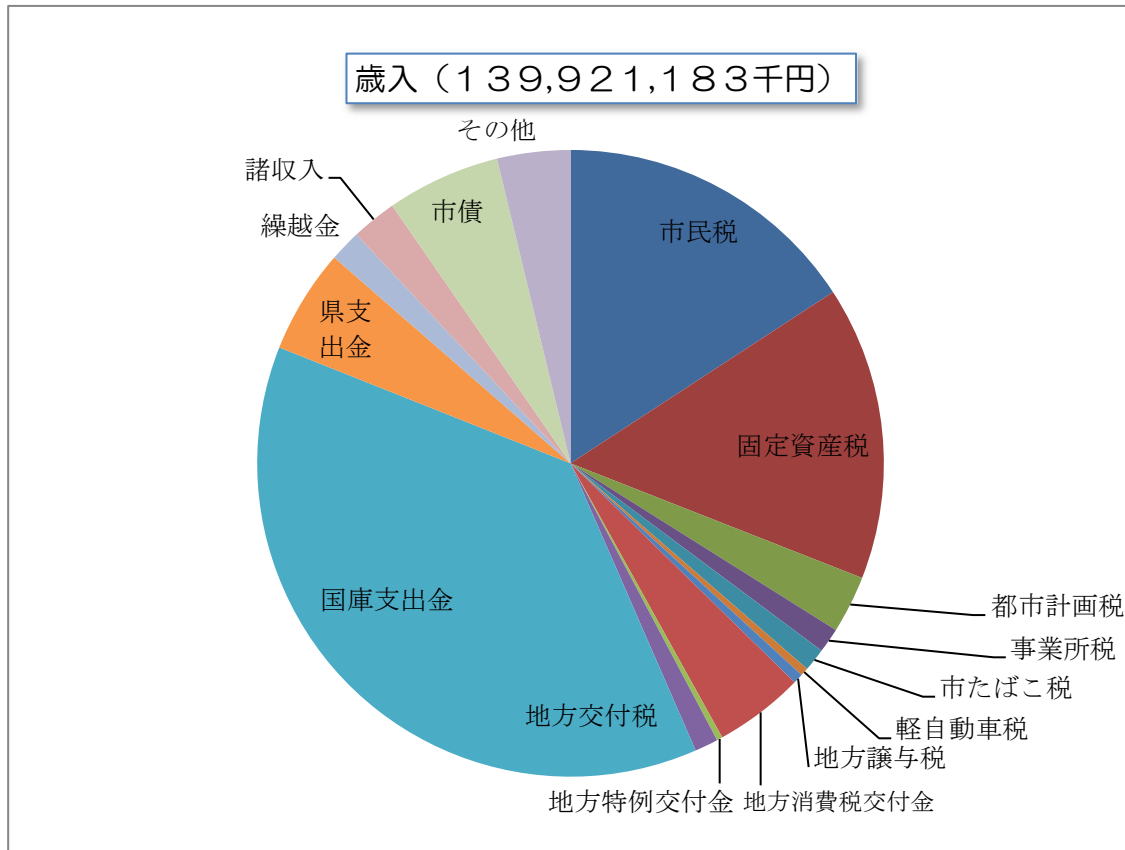
科目	平成30年度		令和元年度		令和2年度	
	決算額	構成比率	決算額	構成比率	決算額	構成比率
一般会計	97,928,101	100.0	100,346,451	100.0	139,921,183	100.0
市 税	51,702,834	52.8	52,295,302	52.1	51,496,609	36.8
地方譲与税	700,691	0.7	706,515	0.7	707,208	0.5
利子割交付金	100,075	0.1	45,210	0.0	50,015	0.0
配当割交付金	285,070	0.3	314,342	0.3	293,043	0.2
株式等譲渡所得割交付金	216,067	0.2	162,293	0.2	277,262	0.2
法人事業税交付金	-	0.0	-	0.0	226,324	0.2
地方消費税交付金	5,539,943	5.7	5,253,734	5.2	6,498,015	4.6
ゴルフ場利用税交付金	42,811	0.0	40,595	0.0	34,266	0.0
自動車取得税交付金	401,003	0.4	207,342	0.2	-	0.0
環境性能割交付金	-	-	63,953	0.1	138,191	0.1
国有提供施設等所在市町村助成交付金	145,132	0.1	143,971	0.1	142,963	0.1
地方特例交付金	299,181	0.3	1,110,858	1.1	413,948	0.3
地方交付税	1,414,914	1.4	1,277,996	1.3	1,688,728	1.2
交通安全対策特別交付金	53,914	0.1	51,710	0.1	55,871	0.0
分担金及び負担金	1,414,959	1.4	1,131,254	1.1	614,831	0.4
使用料及び手数料	1,547,111	1.6	1,519,080	1.5	1,351,299	1.0
国庫支出金	13,854,641	14.1	15,080,823	15.0	52,563,908	37.6
県支出金	6,127,445	6.3	6,653,267	6.6	7,529,770	5.4
財産収入	402,310	0.4	631,699	0.6	413,870	0.3
寄附金	173,143	0.2	232,245	0.2	377,519	0.3
繰入金	368,518	0.4	1,018,381	1.0	1,295,008	0.9
繰越金	2,389,502	2.4	2,152,026	2.1	2,276,755	1.6
諸収入	3,772,437	3.9	3,894,454	3.9	3,253,581	2.3
市 債	6,976,400	7.1	6,359,400	6.3	8,222,200	5.9
特別会計	53,844,021	100.0	56,718,036	100.0	53,289,793	100.0
国民健康保険事業	27,091,770	50.3	26,059,118	45.9	24,931,313	46.8
その他	26,752,251	49.7	30,658,919	54.1	28,358,480	53.2
合 計	151,772,122	-	157,064,488	-	193,210,976	-

(2) 歳出決算の推移

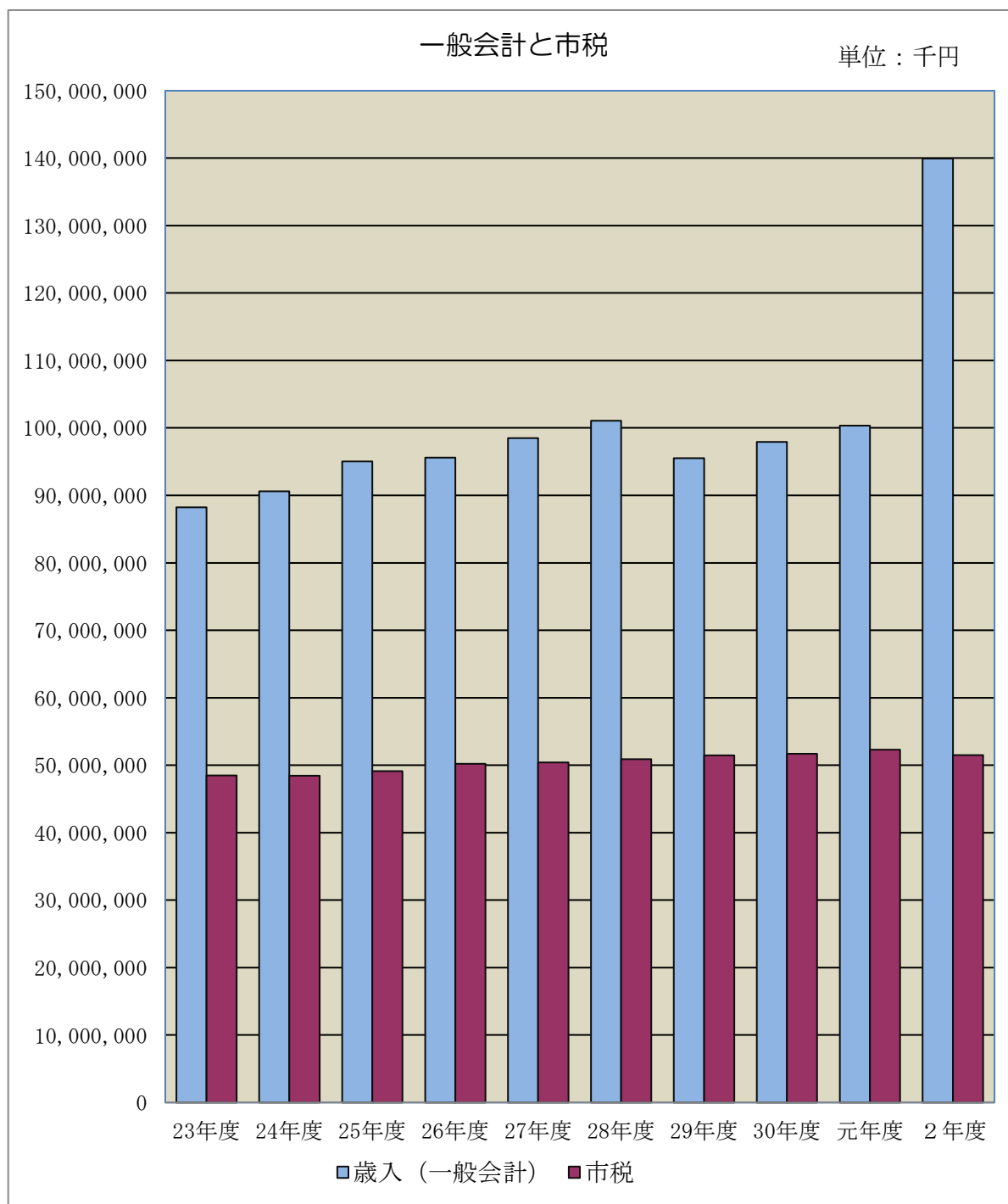
(単位：千円、%)

科目 \ 年度	平成30年度		令和元年度		令和2年度	
	決算額	構成比率	決算額	構成比率	決算額	構成比率
一般会計	95,776,075	100.0	98,152,621	100.0	139,372,245	100.0
議会費	459,390	0.5	456,078	0.5	456,457	0.3
総務費	12,534,175	13.1	11,736,993	12.0	11,865,991	8.5
民生費	40,412,815	42.2	42,083,960	42.9	76,082,048	54.6
衛生費	10,571,168	11.0	9,371,411	9.5	10,601,598	7.6
労働費	186,530	0.2	159,740	0.2	493,792	0.4
農林水産業費	957,574	1.0	803,682	0.8	257,207	0.2
商工費	2,133,068	2.2	2,490,021	2.5	3,054,036	2.2
土木費	9,066,833	9.5	10,185,445	10.4	14,131,502	10.1
消防費	2,438,981	2.5	2,471,370	2.5	2,885,719	2.1
教育費	9,032,117	9.4	10,006,500	10.2	11,152,283	8.0
公債費	7,983,424	8.3	8,387,421	8.5	8,391,612	6.0
予備費	0	0.0	0	0.0	0	0.0
特別会計	52,714,028	100.0	55,414,134	100.0	51,947,513	100.0
国民健康保険事業	26,957,411	51.1	25,983,108	46.9	24,577,242	47.3
その他	25,756,616	48.9	29,431,026	53.1	27,370,271	52.7
合計	148,490,103	-	153,566,755	-	191,319,758	-

(3) 令和2年度一般会計決算額構成図



(4) 一般会計決算額と市税の推移



* 一般会計とは、地方公共団体の行政運営の基本的な経費を網羅した会計です。これに対し、特定の事業を行ったり特定の歳入を特定の歳出に充てるため、経理を独立して設けられるものを特別会計といいます。これを除いた全ての経費は、一般会計で経理されます。

* 特別会計の例：国民健康保険事業、介護保険事業などがあります。

* 企業会計：市民病院事業、水道事業及び公共下水道事業があります。

(5) 令和3年度歳入歳出当初予算

一般会計

(単位：千円、%)

歳 入			歳 出		
科 目	予 算 額	構成比率	科 目	予 算 額	構成比率
市 税	48,820,000	44.6	議 会 費	469,809	0.4
地 方 譲 与 税	728,900	0.7	総 務 費	12,283,567	11.2
利 子 割 交 付 金	35,000	0.0	民 生 費	46,938,111	42.9
配 当 割 交 付 金	256,000	0.2	衛 生 費	12,039,961	11.0
株 式 等 譲 渡 所 得 割 交 付 金	185,000	0.2	労 働 費	145,522	0.1
法 人 事 業 税 交 付 金	254,000	0.2	農 林 水 産 業 費	283,114	0.3
地 方 消 費 税 交 付 金	6,525,000	6.0	商 工 費	2,285,065	2.1
ゴ ル フ 場 利 用 税 交 付 金	38,000	0.0	土 木 費	12,378,779	11.3
環 境 性 能 割 交 付 金	152,000	0.1	消 防 費	2,645,647	2.4
国 有 提 供 施 設 等 所 在 市 町 村 助 成 交 付 金	145,000	0.1	教 育 費	11,369,672	10.4
地 方 特 例 交 付 金	1,349,000	1.2	公 債 費	8,460,753	7.8
地 方 交 付 税	1,820,000	1.7	予 備 費	100,000	0.1
交 通 安 全 対 策 特 別 交 付 金	55,000	0.1			
分 担 金 及 び 負 担 金	905,186	0.8			
使 用 料 及 び 手 数 料	1,466,482	1.4			
国 庫 支 出 金	17,853,490	16.3			
県 支 出 金	7,510,514	6.9			
財 産 収 入	261,377	0.2			
寄 附 金	303,000	0.3			
繰 入 金	3,944,994	3.6			
繰 越 金	1	0.0			
諸 収 入	3,549,656	3.3			
市 債	13,242,400	12.1			
合 計	109,400,000	100.0	合 計	109,400,000	100.0

特別会計

国民健康保険事業	24,485,064	45.3	国民健康保険事業	24,485,064	45.3
そ の 他	29,555,965	54.7	そ の 他	29,555,965	54.7
合 計	54,041,029	100.0	合 計	54,041,029	100.0

(6) 令和3年度一般会計当初予算額構成図

