

4 市税

(1) 令和3年度市税当初予算

(単位：千円、%)

科 目	現年課税分		滞納繰越分		合 計	
	予 算 額	構成比率	予 算 額	構成比率	予 算 額	構成比率
市 民 税	20,403,000	41.8	341,000	0.7	20,744,000	42.5
（ 個 人 ）	18,784,000	38.5	171,000	0.4	18,955,000	38.8
（ 法 人 ）	1,619,000	3.3	170,000	0.3	1,789,000	3.7
固 定 資 産 税	19,899,000	40.8	112,000	0.2	20,011,000	41.0
（固定資産税）	19,715,000	40.4	112,000	0.2	19,827,000	40.6
（国有資産等所在 市町村交付金 及び納付金）	184,000	0.4	0	0.0	184,000	0.4
軽自動車税	602,000	1.2	6,000	0.0	608,000	1.2
（種別割）	581,000	1.2	6,000	0.0	587,000	1.2
（環境性能割）	21,000	0.0	0	0.0	21,000	0.0
市たばこ税	1,635,000	3.3	0	0.0	1,635,000	3.3
事業所税	1,761,000	3.6	25,000	0.1	1,786,000	3.7
都市計画税	4,014,000	8.2	22,000	0.0	4,036,000	8.3
市 税 合 計	48,314,000	98.9	506,000	1.0	48,820,000	100.0

国民健康保険税	5,047,112	95.6	233,199	4.4	5,280,311	100.0
一般被保険者 国民健康保険税	5,047,112	95.6	229,617	4.3	5,276,729	99.9
退職被保険者等 国民健康保険税	0	0.0	3,582	0.1	3,582	0.1

(2) 令和2年度市税決算額

(単位：千円、%)

① 現年課税分

科 目	予 算 額	調 定 額	収入済額	収入比率		収入構成 比率
				対予算	対調定	
市 民 税	21,809,000	22,398,695	21,933,110	100.6	97.9	42.8
（ 個 人 ）	19,721,000	19,968,467	19,756,402	100.2	98.9	38.6
（ 法 人 ）	2,088,000	2,430,228	2,176,708	104.2	89.6	4.2
固 定 資 産 税	21,090,000	21,248,169	21,126,588	100.2	99.4	41.3
（固定資産税）	20,912,000	21,069,863	20,948,282	100.2	99.4	40.9
（国有資産等所在 市町村交付金及 び納付金）	178,000	178,306	178,306	100.2	100.0	0.4
軽 自 動 車 税	602,000	592,253	584,535	97.1	98.7	1.1
（環境性能割）	37,000	19,173	19,173	51.8	100.0	0.0
（ 種 別 割 ）	565,000	573,080	565,362	100.1	98.7	1.1
市 た ば こ 税	1,635,000	1,648,307	1,648,307	100.8	100.0	3.2
事 業 所 税	1,763,000	1,793,588	1,773,708	100.6	98.9	3.5
都 市 計 画 税	4,176,000	4,177,649	4,154,513	99.5	99.4	8.1
特別土地保有税	0	0	0	-	-	-
合 計	51,075,000	51,858,661	51,220,761	100.3	98.8	100.0

② 滞納繰越分

科 目	予 算 額	調 定 額	収入済額	収入比率		収入構成 比率
				対予算	対調定	
市 民 税	149,000	651,931	168,478	113.1	25.8	61.0
（ 個 人 ）	144,000	631,671	162,608	112.9	25.7	58.9
（ 法 人 ）	5,000	20,260	5,870	117.4	29.0	2.1
固 定 資 産 税	84,000	268,239	81,558	97.1	30.4	29.6
軽 自 動 車 税 （ 種 別 割 ）	5,000	23,788	5,057	101.1	21.3	1.8
市 た ば こ 税	0	0	0	-	-	-
事 業 所 税	600	4,580	4,580	763.3	100.0	1.7
都 市 計 画 税	16,000	53,198	16,175	101.1	30.4	5.9
合 計	254,600	1,001,736	275,848	108.3	27.5	100.0

③ 国民健康保険税

現 年 課 税 分	5,327,374	6,045,675	5,650,449	106.1	93.5	95.7
滞 納 繰 越 分	278,070	1,689,264	252,145	90.7	14.9	4.3
合 計	5,605,444	7,734,939	5,902,594	105.3	76.3	100.0

④ (①+②+③)

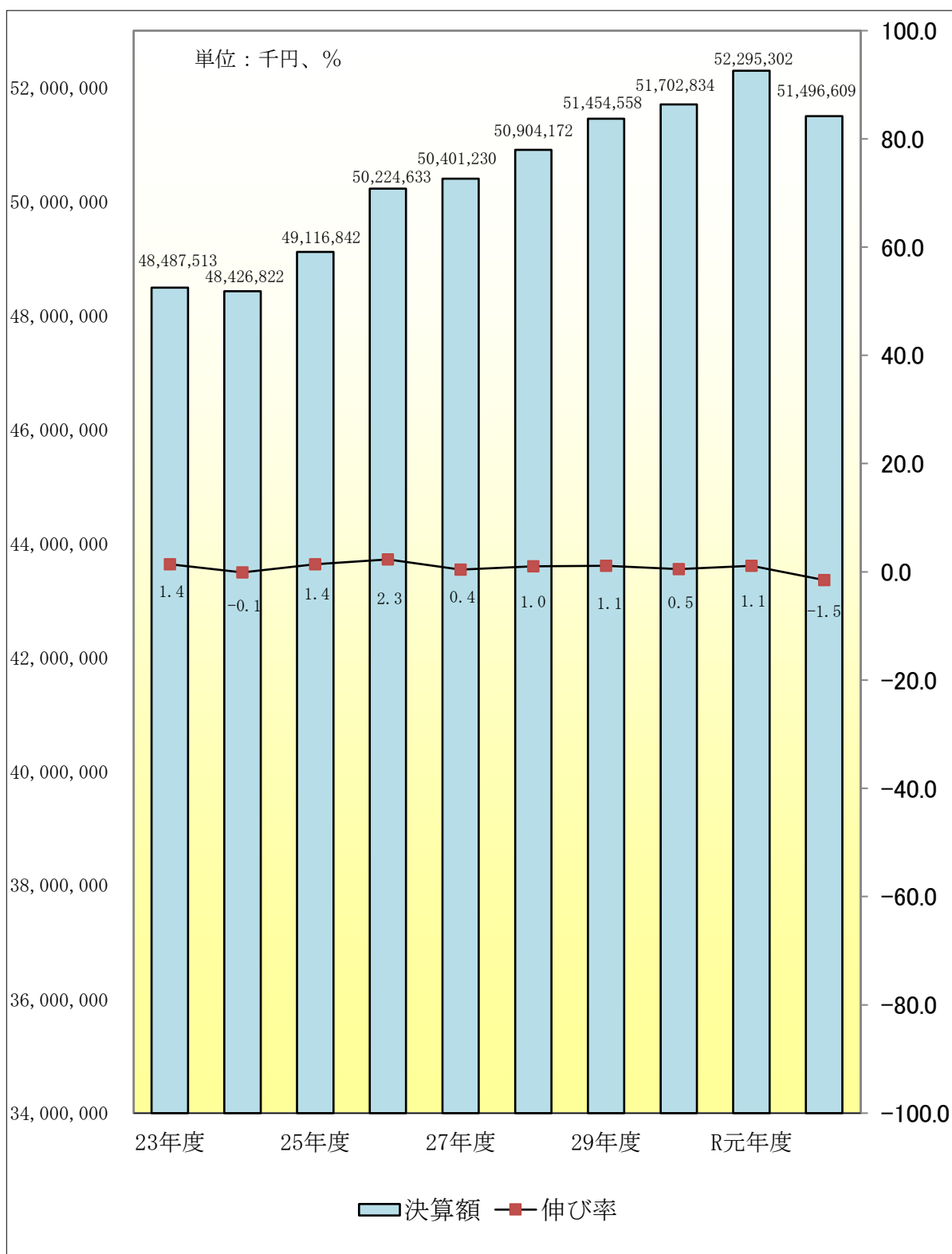
総 計	56,935,044	60,595,336	57,399,203	100.8	94.7	-
-----	------------	------------	------------	-------	------	---

(3) 市税年度別決算状況

(単位：千円、%)

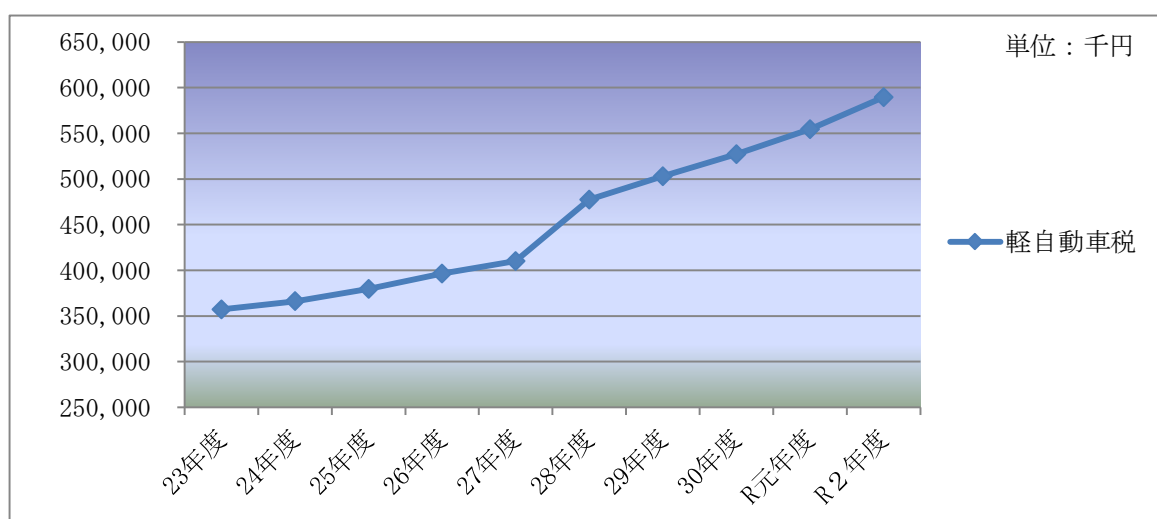
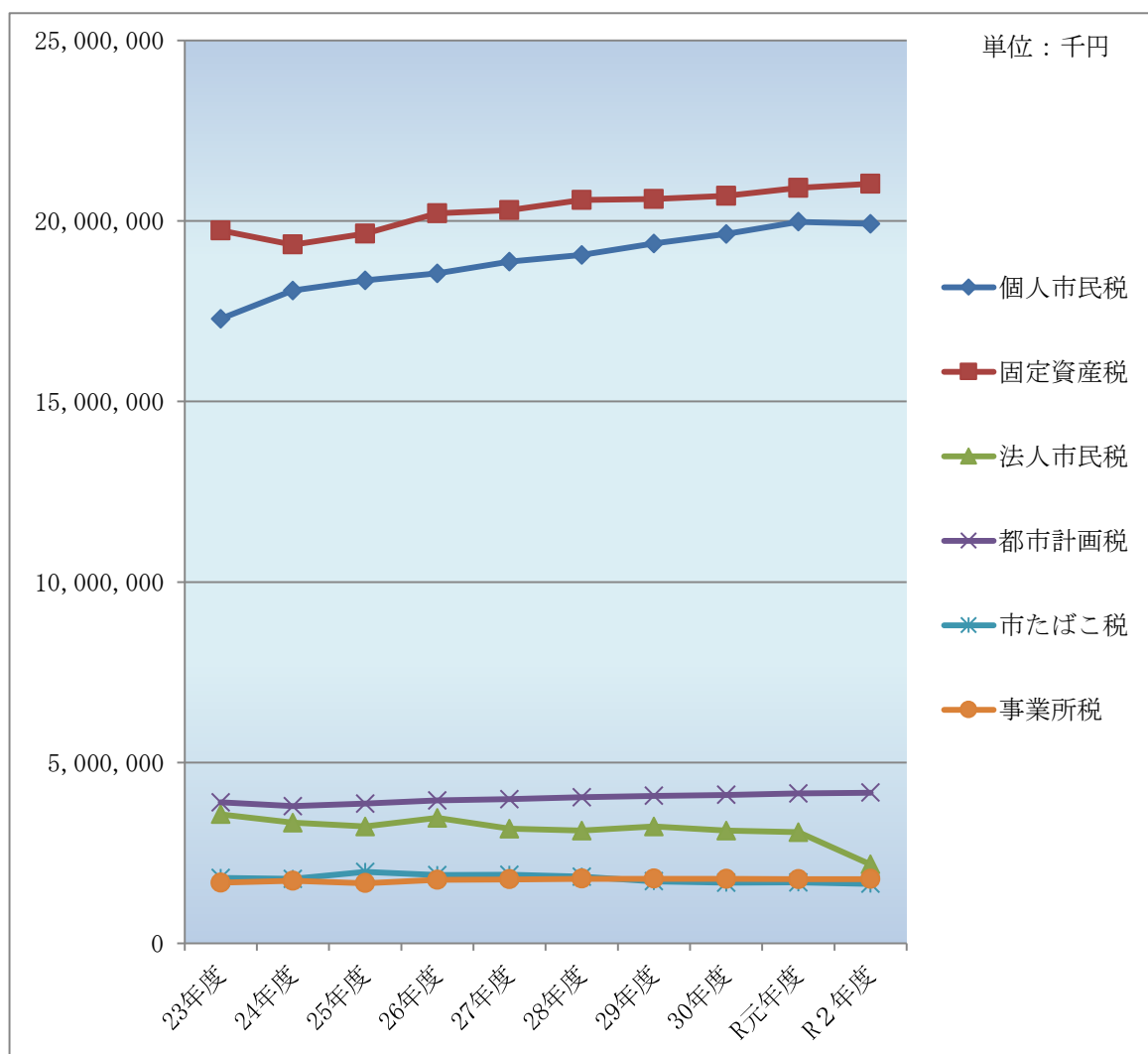
科目		年度	平成30年度				令和元年度				令和2年度			
		区分	調定額	収入金額	収納率	収入前年対比	調定額	収入金額	収納率	収入前年対比	調定額	収入金額	収納率	収入前年対比
市民税	個人	現	19,599,401	19,371,059	98.8	101.6	19,961,231	19,738,136	98.9	101.9	19,968,467	19,756,402	98.9	100.1
		滞	909,317	264,234	29.1	86.6	758,569	238,953	31.5	90.4	631,671	162,608	25.7	68.1
	法人	現	3,126,717	3,116,782	99.7	96.7	3,074,382	3,070,160	99.9	98.5	2,430,228	2,176,708	89.6	70.9
		滞	21,856	5,716	26.2	50.2	23,983	7,202	30.0	126.0	20,260	5,870	29.0	81.5
固定資産税		現	20,638,447	20,540,187	99.5	100.5	20,872,539	20,777,871	99.5	101.2	21,069,863	20,948,282	99.4	100.8
		滞	436,688	148,921	34.1	87.9	362,125	131,485	36.3	88.3	268,239	81,558	30.4	62.0
国有資産等所在 市町村交付金		現	160,172	160,172	100.0	100.1	169,119	169,119	100.0	105.6	178,306	178,306	100.0	105.4
軽自動車税 (環境性能割)		現	-	-	-	-	6,355	6,355	100.0	-	19,173	19,173	100.0	-
軽自動車税 (軽自動車税)		現	530,018	521,541	98.4	105.0	550,680	542,326	98.5	104.0	573,080	565,362	98.7	104.2
		滞	25,767	5,576	21.6	91.1	25,326	5,825	23.0	104.5	23,788	5,057	21.3	86.8
市たばこ税		現	1,679,511	1,679,512	100.0	97.8	1,684,979	1,684,979	100.0	100.3	1,648,307	1,648,307	100.0	97.8
		滞	0	0	-	-	0	0	-	-	0	0	-	-
事業所税		現	1,779,456	1,777,104	99.9	99.4	1,778,376	1,774,649	99.8	99.9	1,793,588	1,773,708	98.9	99.9
		滞	8,550	2,975	34.8	166.2	7,926	1,449	18.3	48.7	4,580	4,580	100.0	316.1
特別土地 保有税		現	0	0	-	-	0	0	-	-	0	0	-	-
		滞	0	0	-	-	0	0	-	-	0	0	-	-
都市計画税		現	4,100,535	4,079,478	99.5	100.7	4,142,014	4,120,716	99.5	101.0	4,177,649	4,154,513	99.4	100.8
		滞	86,730	29,577	34.1	88.1	71,818	26,076	36.3	88.2	53,198	16,175	30.4	62.0
合計		現	51,614,257	51,245,835	99.3	100.6	52,239,675	51,884,311	99.3	101.2	51,858,661	51,220,761	98.8	98.7
		滞	1,488,908	456,999	30.7	86.7	1,249,747	410,990	32.9	89.9	1,001,736	275,848	27.5	67.1
総計			53,103,165	51,702,834	97.4	100.5	53,489,422	52,295,302	97.8	101.1	52,860,397	51,496,609	97.4	98.5
国民健康 保険税		現	6,458,652	6,010,238	93.1	93.3	6,240,359	5,807,547	93.1	96.6	6,045,675	5,650,449	93.5	97.3
		滞	2,166,172	338,565	15.6	86.5	1,942,590	341,680	17.6	100.9	1,689,264	252,145	14.9	73.8
合計			8,624,824	6,348,803	73.6	92.9	8,182,949	6,149,227	75.1	96.9	7,734,939	5,902,594	76.3	96.0

(4) 市税決算額と前年比伸び率の推移



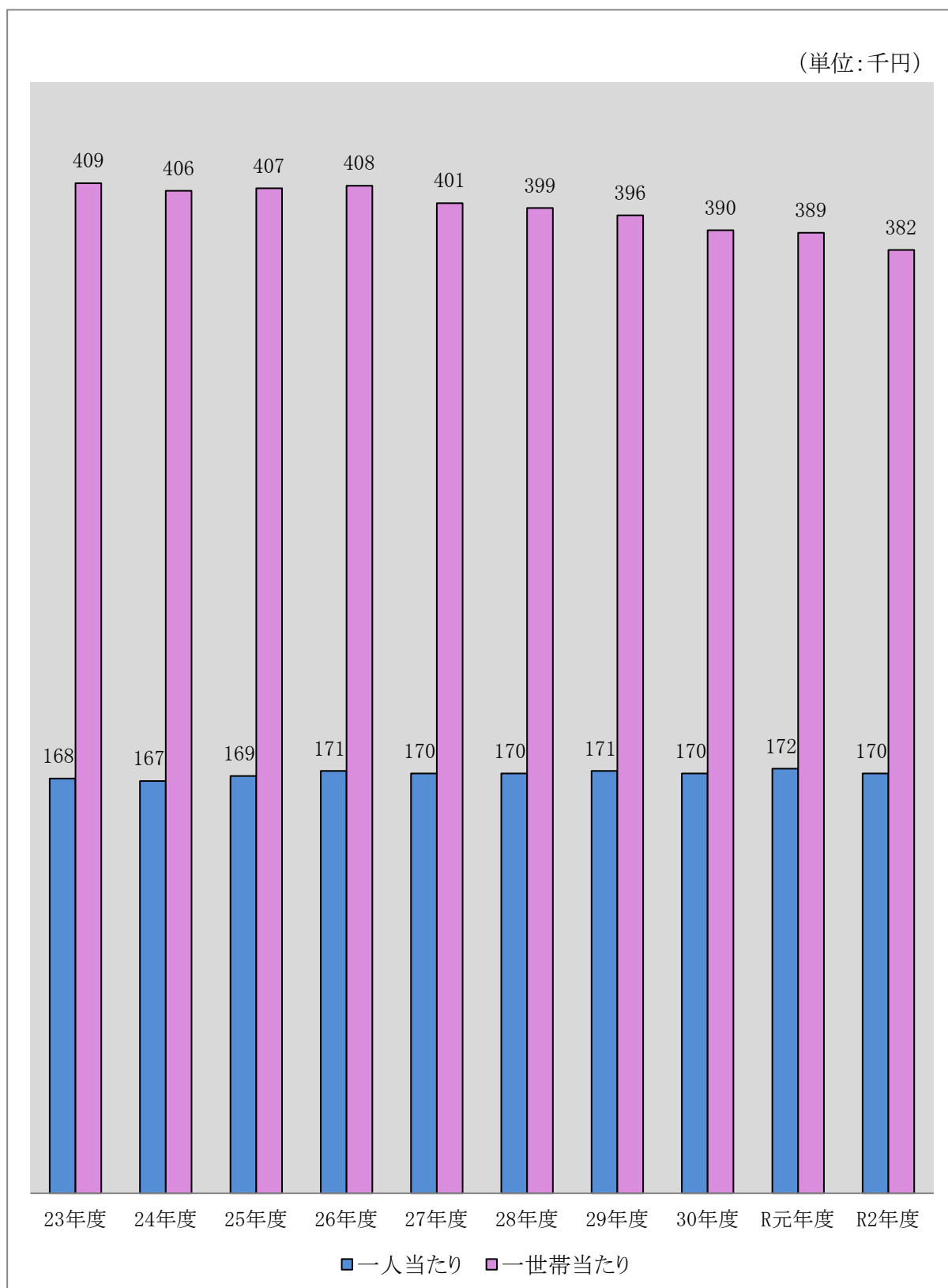
(4)～(6)の市税とは、「市民税（個人・法人）」・「固定資産税」・「軽自動車税」・「市たばこ税」・「事業所税」・「都市計画税」をいいます。

(5) 市税収入済額の推移



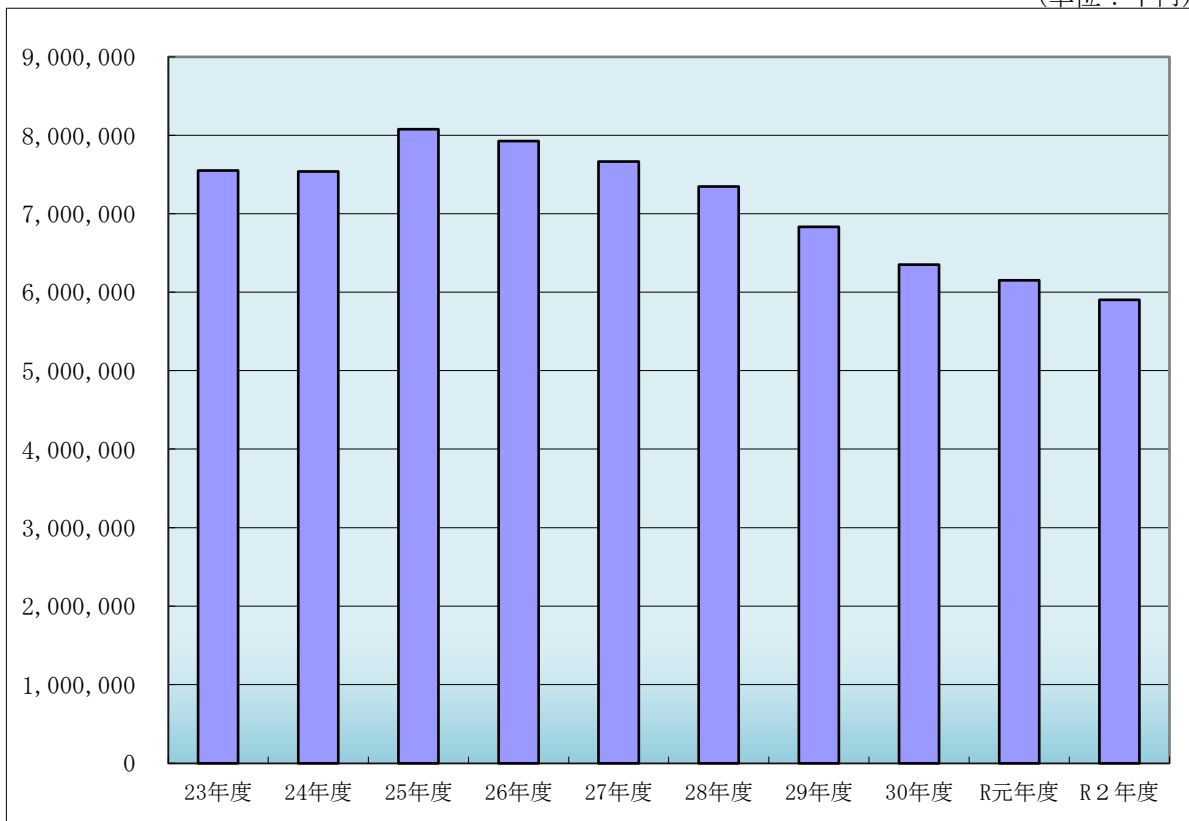
※令和元年10月1日から自動車取得税に代わって環境性能割が創設され、軽自動車税に算入されています。

(6) 市税の市民負担額の推移

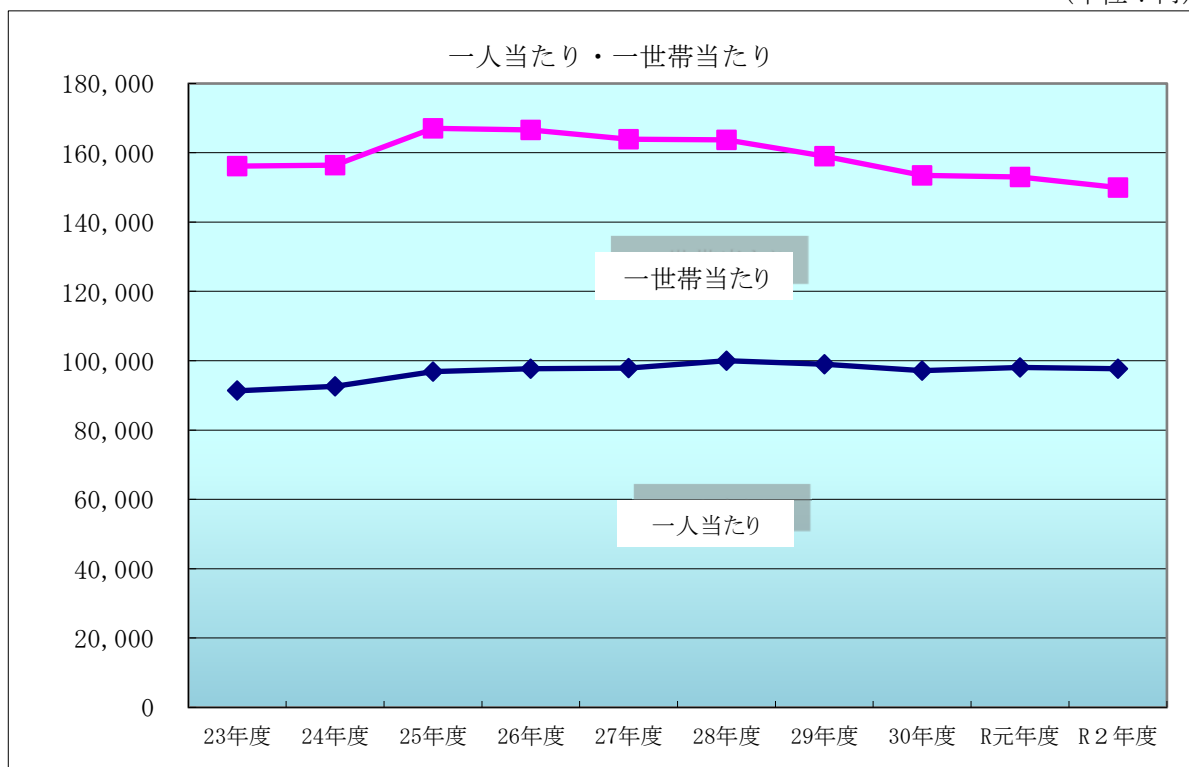


(7) 国民健康保険税・収入額等の推移

(単位：千円)



(単位：円)



(8) 徴税費に関する調

(単位:千円、%)

項目		年度					
		平成28年度	平成29年度	平成30年度	令和元年度	令和2年度	
収入済額	(1) 市税	50,904,172	51,454,558	51,702,834	52,295,302	51,496,609	
	(2) 個人の県民税	12,646,012	12,853,576	13,030,309	13,257,130	13,218,588	
	(3) 合計	63,550,184	64,308,134	64,733,143	65,552,432	64,715,197	
徴税費	人件費	(4) 基本給	241,633	245,579	244,106	240,734	231,488
		(5) 諸手当	155,950	158,634	155,415	153,399	152,869
		イ 時間外勤務手当	25,708	26,658	22,432	21,947	22,148
		ロ 税務特別手当	81	71	67	56	14
		ハ その他の手当	130,161	131,905	132,916	131,396	130,707
		(6) その他	99,975	105,872	107,161	107,786	99,930
	(7) 小計	497,558	510,085	506,682	501,919	484,287	
	需用費	(8) 旅費	346	312	292	398	184
		(9) 賃金	29,864	29,219	34,385	35,611	65,542
		(10) その他	209,421	180,417	193,250	233,940	198,170
		(11) 小計	239,631	209,948	227,927	269,949	263,896
	その他	(12) その他	8,214	8,367	8,483	9,186	10,860
	(13) 合計	745,403	728,400	743,092	781,054	759,043	
県民税徴収取扱費	(14) 納税義務者数を基準にした額	465,185	468,543	471,022	477,410	482,905	
(15) (13)-(14)	280,218	259,857	272,070	303,644	276,138		
税収入額に対する徴税費の割合	(16) (13)/(3)	1.17	1.13	1.15	1.19	1.17	
	(17) (15)/(1)	0.55	0.51	0.53	0.58	0.54	
(18) 徴税職員数(人)	82	83	83	83	75		
(19) 職員1人当りの人件費(7)/(18)	6,068	6,146	6,105	6,047	6,457		