





「土曜チャレンジ・アップ教室」の様子

英語であそぼう	アルミ缶アート体験
<p>○日 時：5月8日、6月26日、7月3日 1月15日、1月22日、2月5日 2月12日、2月26日 10：00～11：30</p> <p>○場 所：家庭科室など</p> <p>○先生役：ALT（外国語指導助手）</p> <p>○対 象：小学校1年生～3年生</p> 	<p>○日 時：6月26日、11月20日 10：00～11：30</p> <p>○場 所：家庭科室</p> <p>○先生役：特定非営利活動法人 CAN缶アートG</p> <p>○対 象：小学校4年生～6年生</p> 
<p>○内容 楽しみながら英語にふれて遊ぶ。 （自己紹介、スーパーマーケットゲーム、ジャンケンなど）</p> <p>○子どもたちの感想 「スーパーマーケットゲームは、本当のお店屋さんになったみたいで楽しかったしおもしろかったです」 「二人の先生にフィリピンのいいところを教えてもらってうれしかったです」 「いろいろ英語でしゃべることがむずかしかったです」 「またきてくださいね」</p>	<p>○内容 資源再利用のアルミ缶を使って作品をつくる。</p> <p>○子どもたちの感想 「やさしくゆっくりていねいにおしえてくださったので、よくわかりました」 「鉄筆で凸凹をつけるのが一番大変で、でも楽しかったです」 「楽しいと思ったことは色をぬることで、むずかしいと思ったことはトントンすることです。頑張ったから、妹に喜んでもらいたいと思いました」</p>

<p>中部大学の学生による体験講座</p>	<p>みんなでポッチャ</p>
<p>○日 時：10月2日、9日、 11月6日、13日、27日 12月4日、11日、18日 9：30～11：30 計28回</p> <p>○場 所：家庭科室など</p> <p>○先生役：中部大学現代教育学部学生 (なるほど！子どもアカデミー)</p> <p>○対 象：小学校4年生～6年生</p> 	<p>○日 時：1月22日、2月12日 10：00～11：30</p> <p>○場 所：体育館</p> <p>○先生役：春日井市スポーツ推進員</p> <p>○対 象：小学校1年生～6年生</p> 
<p>○内容</p> <ul style="list-style-type: none"> ・組み立て式紙飛行機をつくろう！ ・仲良くなれるの！？水と油の謎を解き明かそう ・不思議体験！トリックアートの世界 ・紙に詳しい紙博士になろう！ ・ランプシェードをつくろう ・ぷよぷよボールでグリーンアレンジを作ろう ・優しい光の和風照明 ・君ならどうする—体験型防災教室— ・輝けリサイクルキャンドル ・タマネギで染めるオリジナルハンカチ <p>○子どもたちの感想</p> <p>「ていねいに教えてもらえました」</p> <p>「作ったものを持ち帰ることができてうれしかった」</p>	<p>○内容</p> <p>ルールを学びながら、チームに分かれてポッチャを楽しむ</p> <p>○子どもたちの感想</p> <p>「楽しかったことは、ボールを投げることです。いろいろな人と遊んで楽しかったです」</p> <p>「なかなか白のボールの近くに投げておくのがむずかしかったけれど、いつどう逆てんするかわからなくてハラハラドキドキして楽しかった」</p> <p>「ポッチャがイタリア語と知らなかったのも、勉強になりました」</p>