

申込手続の流れ

(教育機関ご担当者向け)

※学生からの申込を取りまとめた後

【春日井市ホームページ】

「提出方法」内の「電子申請・届出システム(外部リンク)」
をクリックする。

分類別で探す > 五十音で探す >

手続き一覧

2022年06月06日 14時14分 現在

並び替え 受付開始日時 降順 ▼ 表示数変更 20件ずつ表示 ▼

1 2 3 4 次へ 最後へ

 令和4年度春日井市インターンシップ申込

受付開始日時 2022年06月06日09時00分
受付終了日時 随時

【春日井市 電子申請・届出システム】

「手続き名」を確認し、「利用者登録せずに申し込む方は
こちら」をクリックする。

あいち 春日井市 電子申請・届出システム

ログイン
利用者登録

申請団体選択 申請書ダウンロード

> 手続き申込 > 申込内容照会 > 職責署名検証

手続き申込

利用者ログイン

手続き名	令和4年度春日井市インターンシップ申込
受付時期	

利用者登録せずに申し込む方はこちら >

利用者登録される方はこちら

※利用者登録は任意です。
※過去に利用したことがあり、登録済みの方は、「既に利用者登録がお済みの方」から進んでください。

説明及び利用規約を確認し、「同意する」をクリックする。

<利用規約>

あいち電子申請・届出システム利用規約

1 目的
この規約は、あいち電子申請・届出システム（以下「本システム」という。）を利用して愛知県（議会、執行機関、公営企業管理者、病院事業管理者、県警察本部（警察署を含む。）若しくはこれらに置かれる機関。）又は、愛知県内市町村（名古屋市を除く。）（以下「県内市町村」という。）にインターネットを通じて申請・届出を行うために必要な事項について定めたものです。

2 運営
本システムは、愛知県及び県内市町村が共同設立したあいち電子自治体推進協議会（以下「協議会」という。）が運営します。

3 利用上の注意
本システムの利用者（以下「利用者」という。）は、この規約に同意していただくことが必要です。このことを前提に、協議会は本システムのサービスを提供します。
本システムをご利用された方は、この規約に同意されたものとみなします。何らかの理由によりこの規約に同意することができない場合は、本

「同意する」ボタンをクリックすることにより、この説明に同意いただいたものとみなします。
登録した情報は当サービス内でのみ利用するものであり、他への転用・開示は一切行いません。

[上記をご理解いただけましたら、同意して進んでください。](#)

受付時期は **です。**
「申込む」ボタンを押す時、上記の時間をすぎていると申込ができません。

< 一覧へ戻る **同意する** > 

メールアドレスを入力し「完了する」をクリックする。

メールアドレス入力

令和4年度春日井市インターンシップ申込

連絡がとれるメールアドレスを入力してください。
入力が完了いたしましたら、アドレスに申込画面のURLを記載したメールを送信します。
URLにアクセスし、残りの情報を入力して登録を完了させてください。
また、迷惑メール対策等を行っている場合には、「city-kasuga@alchl@s-kantan.com」からのメール受信が可能な設定に変更してください。
上記の対策を行っても、申込画面のURLを記載したメールが返信されて来ない場合には、別のメールアドレスを使用して申込を行ってください。
なお、送信元のメールアドレスに返信しても問い合わせには対応できません。
最後に、携帯電話のメールでは、初期設定でURLリンク付きメールを拒否する設定をされている場合がございますので、その場合も同様にメール受信が可能な設定に変更してください。

連絡先メールアドレスを入力してください **必須**

連絡先メールアドレス（確認用）を入力してください **必須**

※迷惑メール対策等を設定している場合は、「...@s-kantan.com」からのメールが受信できるようにしてください。

< 説明へ戻る

完了する >



システムからメールが送信されます。

メール送信完了

令和4年度春日井市インターンシップ申込

メールを送信しました。
受信したメールに記載されているURLにアクセスして、残りの情報を入力してください。
申込画面に進めるのはメールを送信してから24時間以内です。
この時間を過ぎた場合はメールアドレスの入力からやり直してください。



一覧へ戻る

【確認メール受信】

本文に記載されたURLにアクセスする。

【連絡先アドレス確認メール】	
送信日時	
重要度	サイ
差出人	<denshi-shinsei@s-kantan-mail.bizplat.asp.lgwan.jp>
To	

愛知県春日井市電子申請・届出システム

手続き名：

令和4年度春日井市インターンシップ申込

の申込画面へのURLをお届けします。

◆パソコン、スマートフォンはこちらから
<https://www.shinsei.e-aichi.jp/city-kasugai-aichi-u/offer/completeSend/264697018&user=jinji%40city.kasugai.lg.jp&id=05d8e74fe2f928c6f0c8>

上記のURLにアクセスして申込を行ってください。



【春日井市 電子申請・届出システム】

申込画面において、氏名、学歴等の必要事項を入力する。

手続き申込

 手続き選択をする	 メールアドレスの確認	 内容を入力する	 申し込みをする
--	--	---	---

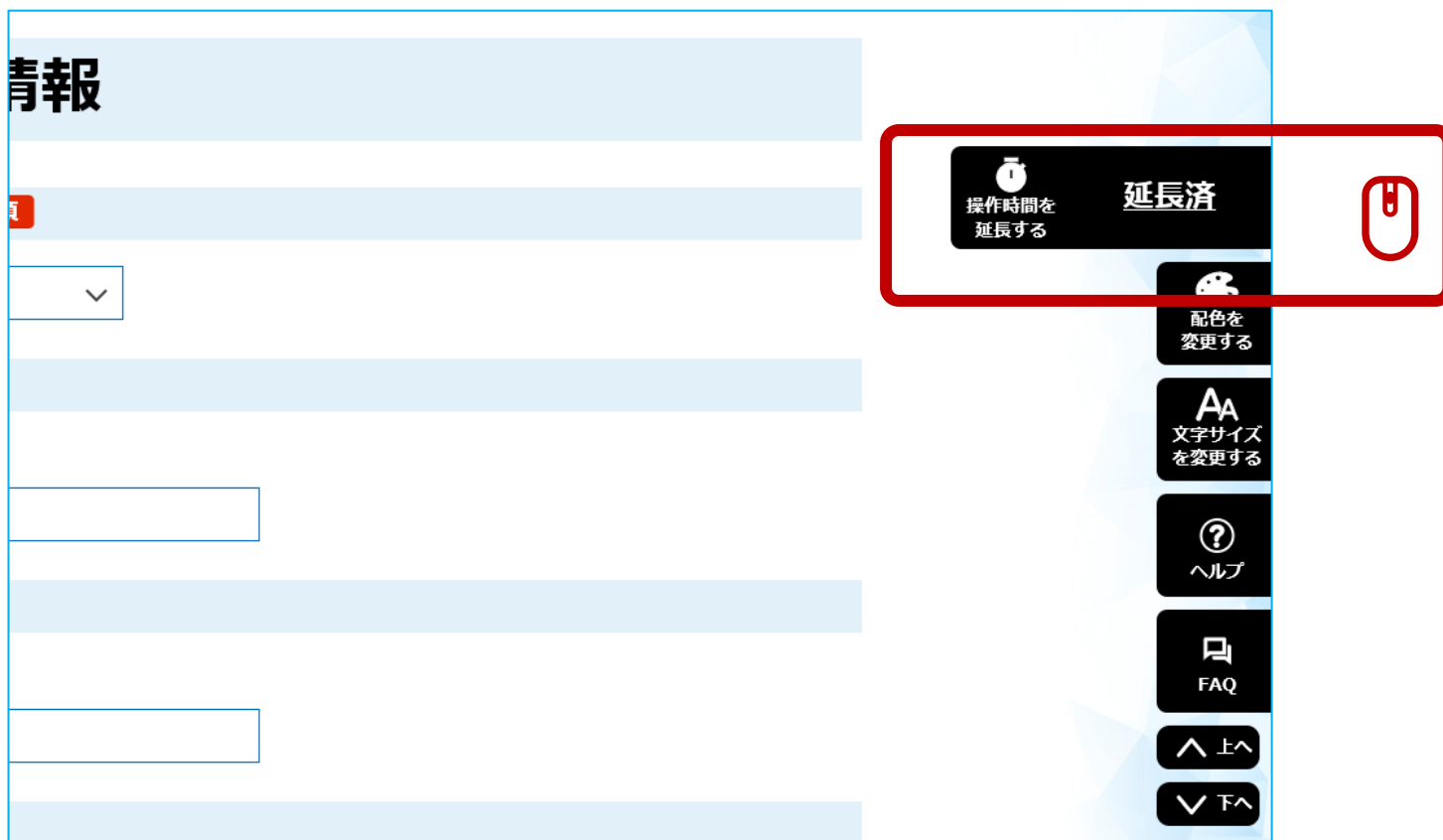
申込

選択中の手続き名：令和4年度春日井市インターンシップ申込

問合せ先 [+開く](#)

【春日井市 電子申請・届出システム】

操作時間を延長したい場合は、右側のボタンをクリックする。



【春日井市 電子申請・届出システム】

データを添付する際は、対象ファイル(データ)を選択後、「添付する」をクリックしてください。

添付ファイル選択

申込に必要な添付ファイルを選択してください。

- ・【参照】をクリックして対象ファイルを選択後、【添付する】をクリックすると添付されます。
- ・添付ファイルが複数ある場合は、同じ操作を繰り返してください。
- ・全てのファイルを添付し終えたら、【入力に戻る】をクリックしてください。

手続き名	令和4年度春日井市インターンシップ申込
項目名	申込に係る書類の添付…
添付できるファイル数	

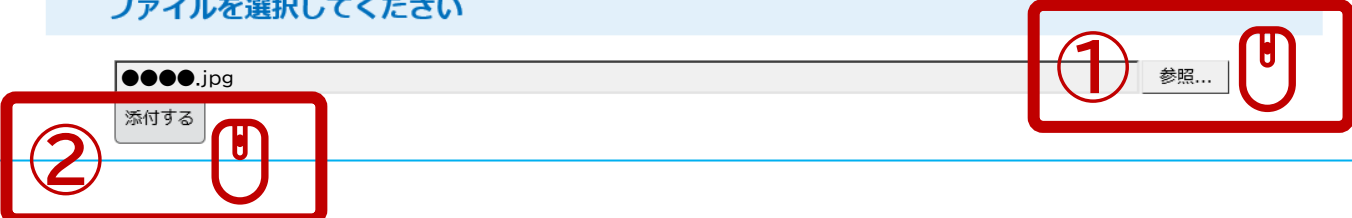
添付ファイル

ファイルを選択してください

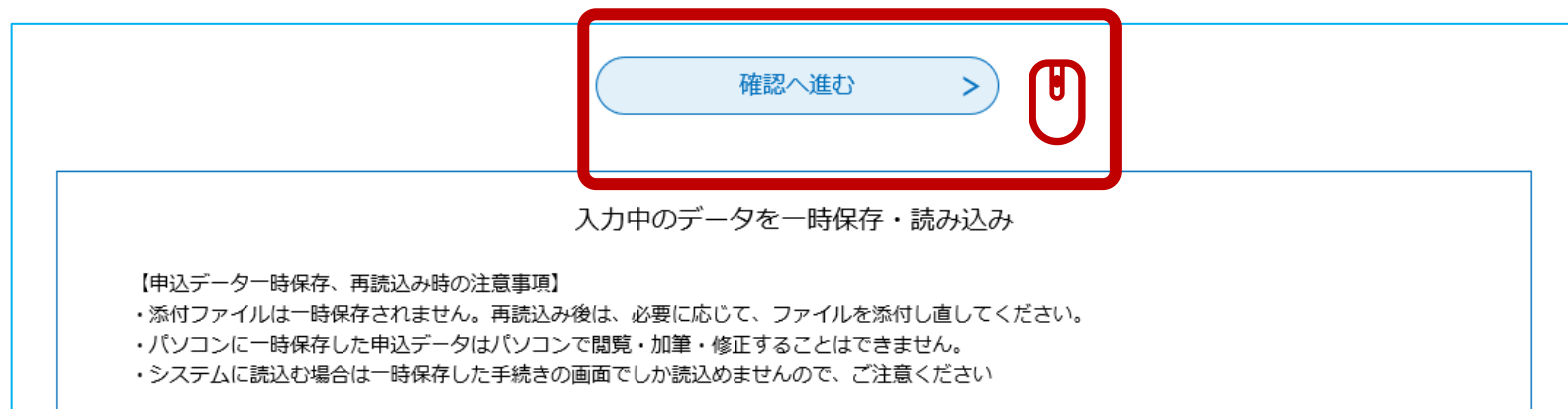
●●●●.jpg


添付する

参照…



入力後、「確認へ進む」をクリックし、確認後「申込む」をクリックする。

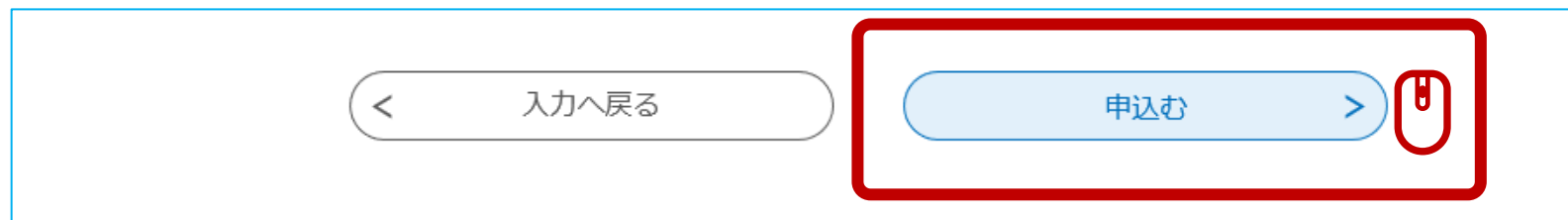


確認へ進む > 


入力中のデータを一時保存・読み込み

【申込データ一時保存、再読み込み時の注意事項】

- ・添付ファイルは一時保存されません。再読み込み後は、必要に応じて、ファイルを添付し直してください。
- ・パソコンに一時保存した申込データはパソコンで閲覧・加筆・修正することはできません。
- ・システムに読み込む場合は一時保存した手続きの画面でしか読み込めませんので、ご注意ください



< 入力へ戻る

申込む > 

申込完了です。整理番号とパスワードは忘れないように記録しておいてください。

申込完了

申込到着の旨のメールが送られますので、必ず確認してください。
24時間以内に届かない場合は、御連絡ください。

下記の整理番号 とパスワード を記載したメールを送信しました。

**メールアドレスが誤っていたり、フィルタ等を設定されている場合、
メールが届かない可能性があります。**

**※申込完了メールの受信
を必ず確認してください。**

整理番号	●●●●●●
パスワード	●●●●●●

整理番号 とパスワードは、今後申込状況を確認する際に必要となる大切な番号です。
特にパスワードは他人に知られないように保管してください。

なお、内容に不備がある場合は別途メール、または、お電話にてご連絡を差し上げる事があります。

申込完了後の流れ

申込者(教育機関)

申込完了メール受信



人事課

人事課にて
申込内容審査



人事課から
申込受理メール送信



申込受理メール受信

審査の結果、内容の修正をお願い
する場合がありますので、こまめに
メールを確認してください。

申込内容は、画面上段にある「申込内容照会」から確認することができます。人事課での受理前に限り、修正も可能です。

