

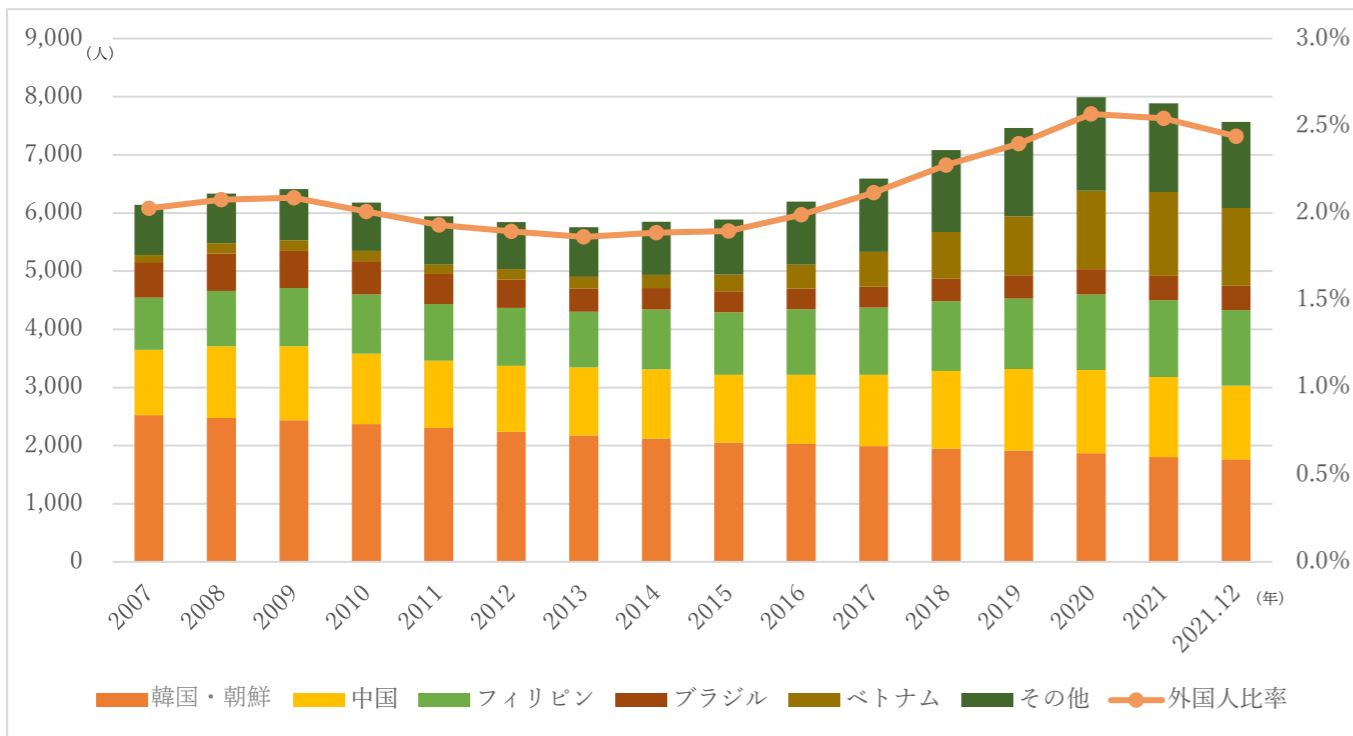
春日井市の外国人住民人口について

1 外国人住民人口、総人口及び外国人比率

(小数点第2位以下四捨五入)

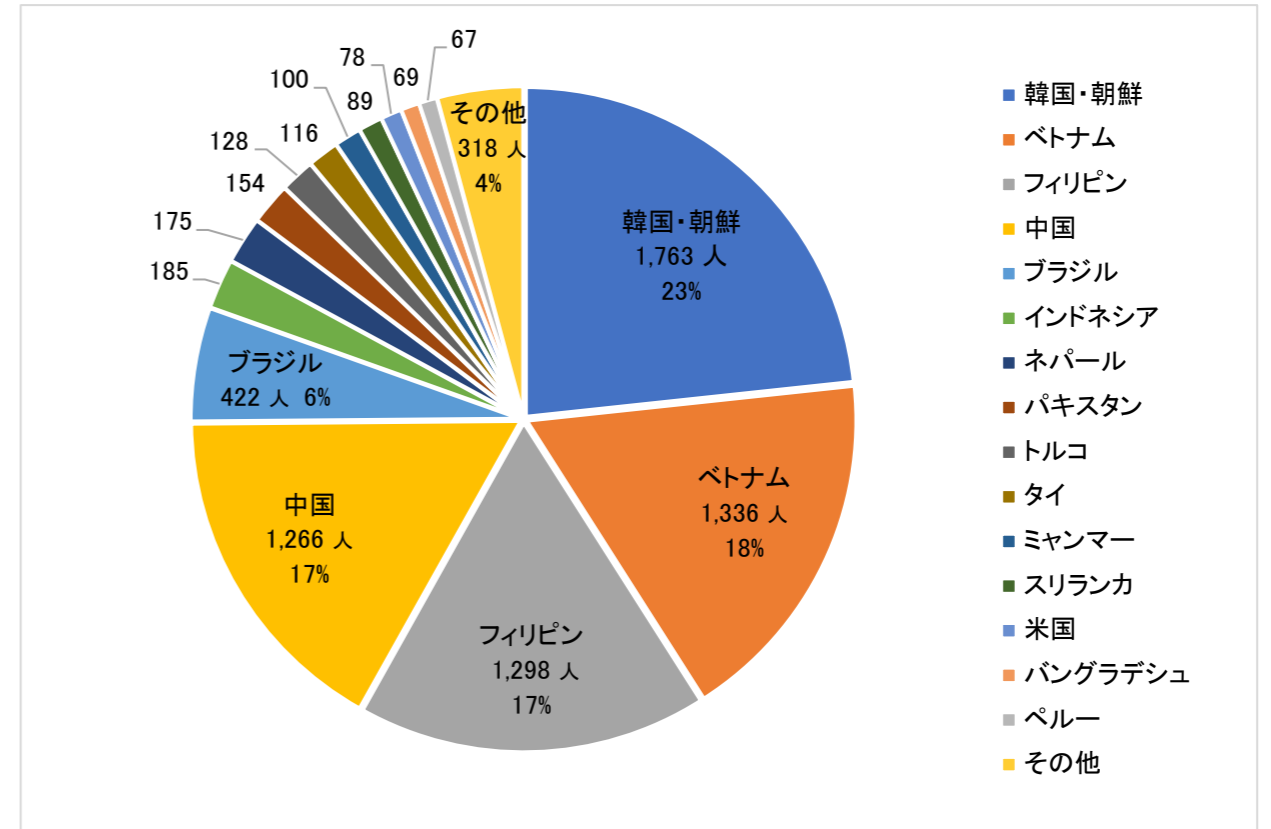
	外国人住民人口	総人口	外国人比率
2018年4月1日	7,080人	311,293人	2.3%
2019年4月1日	7,462人	311,326人	2.4%
2020年4月1日	7,989人	311,129人	2.6%
2021年4月1日	7,888人	310,317人	2.5%
2021年12月1日	7,564人	309,957人	2.4%

2 外国人住民人口と外国人比率の推移



※各年4月1日現在

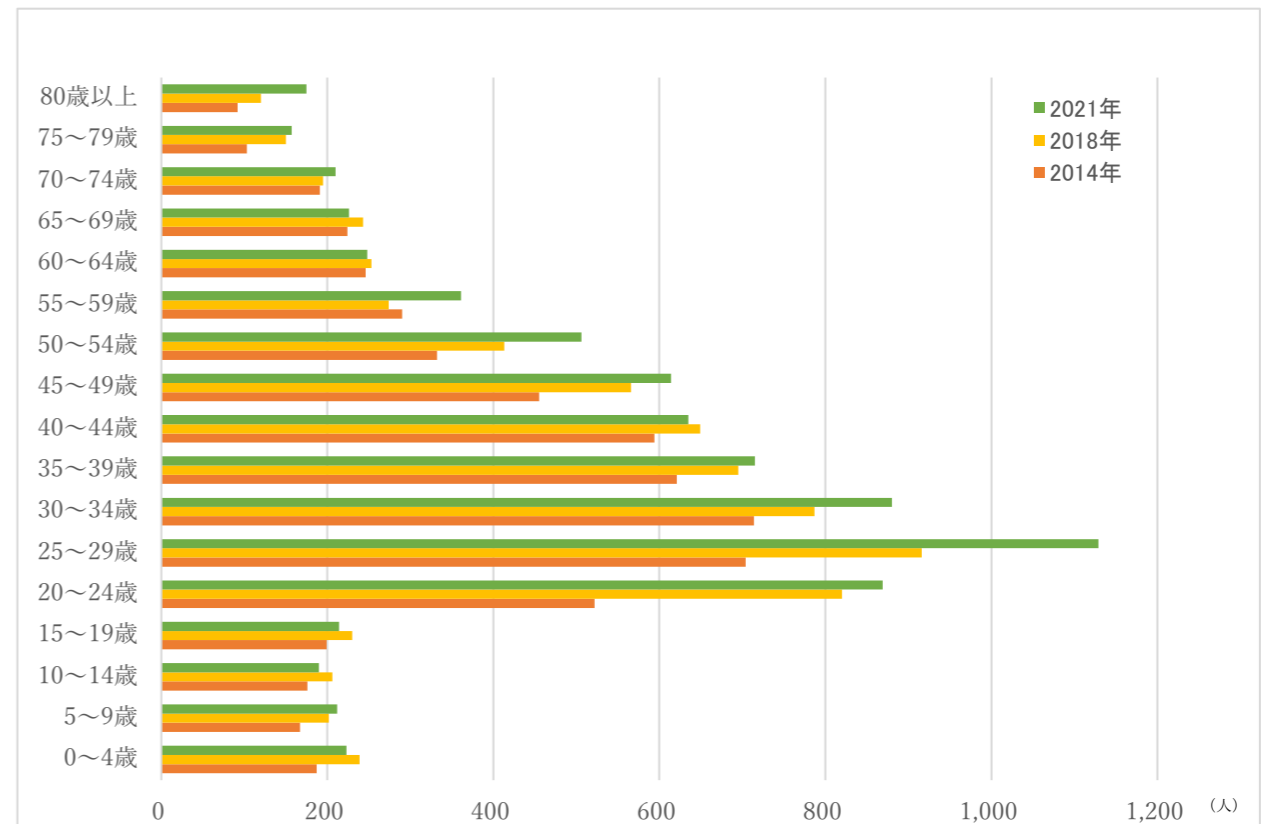
4 国籍別の外国人住民 (2021年12月1日現在)



※凡例は上から順に上位15か国を表しています。

(小数点以下四捨五入)

5 外国人住民の年齢層別人口比較



※各年1月1日現在、2021年は12月1日現在

3 外国人住民人口 (上位5か国)

	2020年4月1日		2021年4月1日		2021年12月1日	
1	韓国・朝鮮	1,869人	韓国・朝鮮	1,802人	韓国・朝鮮	1,763人
2	中国	1,429人	ベトナム	1,441人	ベトナム	1,336人
3	ベトナム	1,353人	中国	1,379人	フィリピン	1,298人
4	フィリピン	1,301人	フィリピン	1,318人	中国	1,266人
5	ブラジル	433人	ブラジル	420人	ブラジル	422人

6 在留資格別人口

	2018年4月1日	2019年4月1日	2020年4月1日	2021年4月1日
特別永住者	1,800人	1,759人	1,716人	1,642人
永住者	1,907人	1,959人	2,004人	2,073人
定住者	449人	450人	491人	470人
日本人の配偶者等	424人	431人	467人	447人
永住者の配偶者等	117人	119人	134人	139人
技能実習	1,089人	1,381人	1,696人	1,506人
家族滞在	342人	364人	403人	400人
その他	952人	999人	1,078人	1,211人
合計	7,080人	7,462人	7,989人	7,888人

