

## 春日井市制 80 周年記念事業ロゴマーク使用手引き

本市は、令和 5 年 6 月 1 日に市制 80 周年を迎えるにあたり、周年を記念して、令和 5 年度（令和 5 年 4 月 1 日～令和 6 年 3 月 31 日）を通じて、様々な記念事業を実施します。

当記念事業を P R するため「春日井市制 80 周年記念事業ロゴマーク（以下「ロゴマーク」という。）」を定めたところですが、市民、団体、企業等におかれましても、周年の賑やかさを市内外に P R していただきたいと考えています。

ロゴマークを使用していただくにあたっては、この手引きに従い、使用していただきますようお願いいたします。

## 1 ログマーク

### (1) カラー



### (2) 単色



## 2 ログマークの説明

令和になって初めての周年記念なので、梅・堇（すみれ）・桜の令和慶祝カラーを使ってデザインしました。

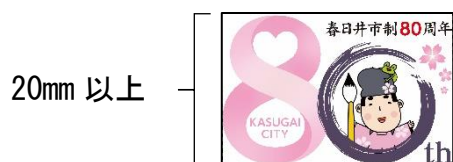
数字の8は、ハートがアクセントのリボンの輪にして、過去から未来までずっと続いていく永遠性を表す無限のマークに見えるようにしました。数字の0は、筆で描いた円にして、その穴から道風くんが覗いていることで「書のまち春日井」をPRしています。

令和と道風くんのカラーがマッチした縁起の良いログマークです。

### 3 最小使用サイズの推奨

使用媒体にもよりますが、縦のサイズが 20 mm 以上であればロゴマークのデザインや文字が鮮明に読み取れます。

なお、当サイズ未満でも使用していただいて構いません。



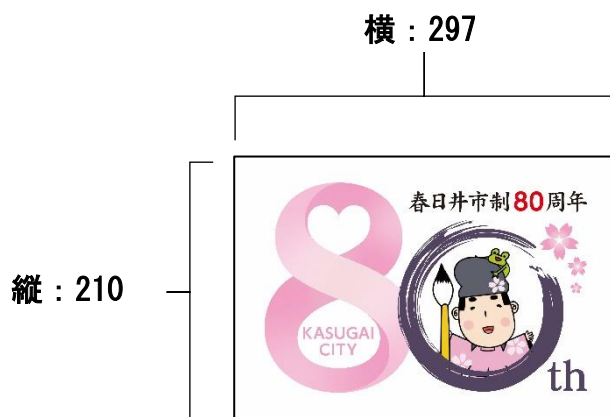
### 4 ロゴマークの必要余白

ロゴマークは、文字を含めて1つのデザインになりますので、点線内には、他の文字やデザイン要素を入れないでください。



### 5 縦と横の比率

市ホームページに掲載している画像（jpg）は、余白を含めA4サイズで掲載しています。使用にあたっては、元の比率を変更しないでください。



## 6 ロゴマークと背景色

背景色の濃度によって使用するロゴマークを選んでください。

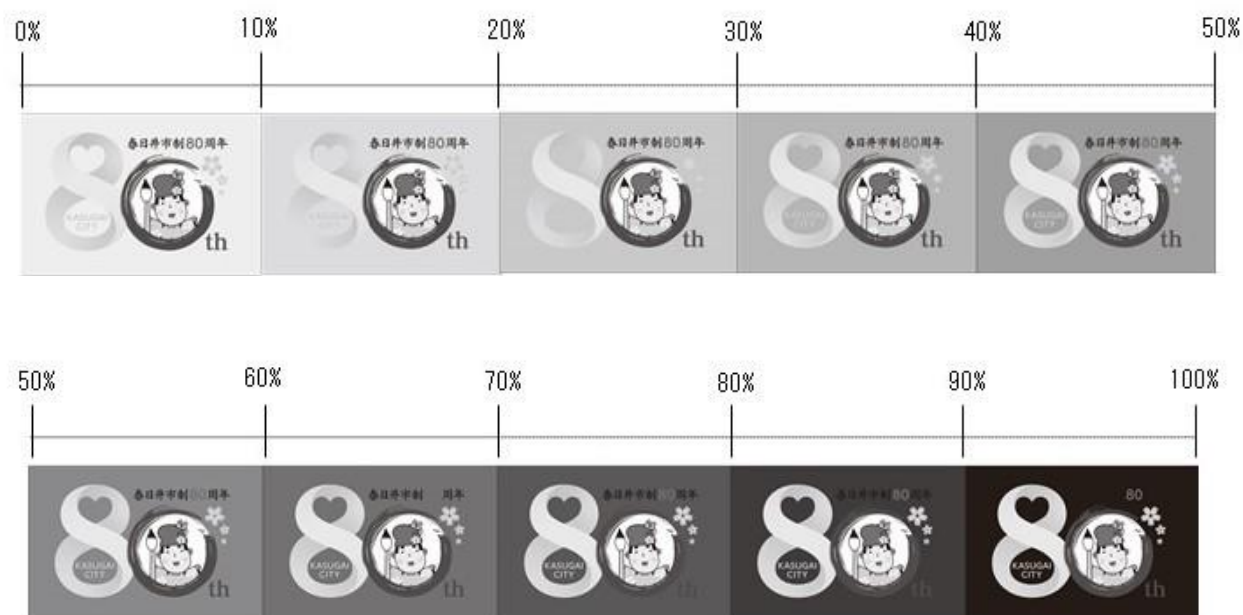
### (1) カラーで使用する場合

背景色にもよりますが、カラーの場合、背景濃度 60%以下を推奨します。



### (2) 単色で使用する場合

背景色にもよりますが、単色の場合は、背景を無しとするか、背景濃度 10%以下を推奨します。



## 7 禁止事項

ロゴマークの使用にあたり、次のことはしないでください。

<p>(1) 色を変更すること デザインにはグラデーションを含んでいますので、色の変更はしないでください。</p>	<p>(7) 文字の太さを変更すること</p>
<p>(2) デザインの一部の位置を変更すること</p> 	<p>(8) 影や縁を付けること</p> 
<p>(3) 変形すること（縦横の比率を含む）</p> 	<p>(9) 他のデザインをロゴマークに重ねて加えること</p> 
<p>(4) 傾けて使用すること</p>	<p>(10) デザインの一部を削除すること</p>
<p>(5) 改変すること</p> 	<p>(11) 反転して使用すること</p> 
<p>(6) デザインの一部の大きさを変更すること</p>	<p>(12) 文字の書体を変更すること</p>