

4 市税

(1) 令和4年度市税当初予算

(単位：千円、%)

科 目	現年課税分		滞納繰越分		合 計	
	予 算 額	構成比率	予 算 額	構成比率	予 算 額	構成比率
市 民 税	21,951,000	42.4	139,000	0.3	22,090,000	42.7
（ 個 人 ）	19,311,000	37.3	133,000	0.3	19,444,000	37.6
（ 法 人 ）	2,640,000	5.1	6,000	0.0	2,646,000	5.1
固 定 資 産 税	21,268,000	41.1	76,000	0.1	21,344,000	41.2
（固定資産税）	21,082,000	40.7	76,000	0.1	21,158,000	40.9
（国有資産等所在 市町村交付金 及び納付金）	186,000	0.4	0	0.0	186,000	0.4
軽自動車税	639,000	1.2	4,000	0.0	643,000	1.2
（種別割）	617,000	1.2	4,000	0.0	621,000	1.2
（環境性能割）	22,000	0.0	0	0.0	22,000	0.0
市たばこ税	1,660,000	3.2	0	0.0	1,660,000	3.2
事業所税	1,778,000	3.4	8,000	0.0	1,786,000	3.5
都市計画税	4,222,000	8.2	15,000	0.0	4,237,000	8.2
市 税 合 計	51,518,000	99.5	242,000	0.4	51,760,000	100.0

国民健康保険税	5,142,873	96.2	204,234	3.8	5,347,107	100.0
一般被保険者 国民健康保険税	5,142,873	96.2	204,234	3.8	5,347,107	100.0
退職被保険者等 国民健康保険税	0	0.0	0	0.0	0	0.0

(2) 令和3年度市税決算額

(単位：千円、%)

① 現年課税分

科 目	予 算 額	調 定 額	収 入 済 額	収 入 比 率		収 入 構 成 比 率
				対 予 算	対 調 定	
市 民 税	21,853,000	22,164,822	21,976,265	100.6	99.1	43.4
（ 個 人 ）	19,434,000	19,627,742	19,442,780	100.0	99.1	38.4
（ 法 人 ）	2,419,000	2,537,080	2,533,485	104.7	99.9	5.0
固 定 資 産 税	20,399,000	20,529,934	20,434,435	100.2	99.5	40.3
（固定資産税）	20,215,000	20,345,658	20,250,159	100.2	99.5	40.0
（国有資産等所在 市町村交付金及 び納付金）	184,000	184,276	184,276	100.2	100.0	0.4
軽 自 動 車 税	602,000	617,385	609,671	101.3	98.8	1.2
（環境性能割）	21,000	20,720	20,720	98.7	100.0	0.0
（種別割）	581,000	596,665	588,951	101.4	98.7	1.2
市 た ば こ 税	1,635,000	1,762,606	1,762,606	107.8	100.0	3.5
事 業 所 税	1,761,000	1,805,936	1,802,261	102.3	99.8	3.6
都 市 計 画 税	4,054,000	4,082,700	4,062,674	100.2	99.5	8.0
特別土地保有税	0	0	0	-	-	-
合 計	50,304,000	50,963,383	50,647,912	100.7	99.4	100.0

② 滞納繰越分

科 目	予 算 額	調 定 額	収 入 済 額	収 入 比 率		収 入 構 成 比 率
				対 予 算	対 調 定	
市 民 税	341,000	769,049	303,942	89.1	39.5	67.3
（ 個 人 ）	171,000	591,103	142,377	83.3	24.1	31.5
（ 法 人 ）	170,000	177,946	161,565	95.0	90.8	35.8
固 定 資 産 税	112,000	288,855	105,523	94.2	36.5	23.4
軽 自 動 車 税 （種別割）	6,000	23,250	4,226	70.4	18.2	0.9
市 た ば こ 税	0	0	0	-	-	-
事 業 所 税	25,000	19,880	16,728	66.9	84.1	3.7
都 市 計 画 税	22,000	57,951	21,171	96.2	36.5	4.7
合 計	506,000	1,158,985	451,590	89.2	39.0	100.0

③ 国民健康保険税

現 年 課 税 分	5,047,112	5,835,974	5,457,191	108.1	93.5	96.3
滞 納 繰 越 分	233,199	1,510,229	210,722	90.4	14.0	3.7
合 計	5,280,311	7,346,203	5,667,913	107.3	77.2	100.0

④ (①+②+③)

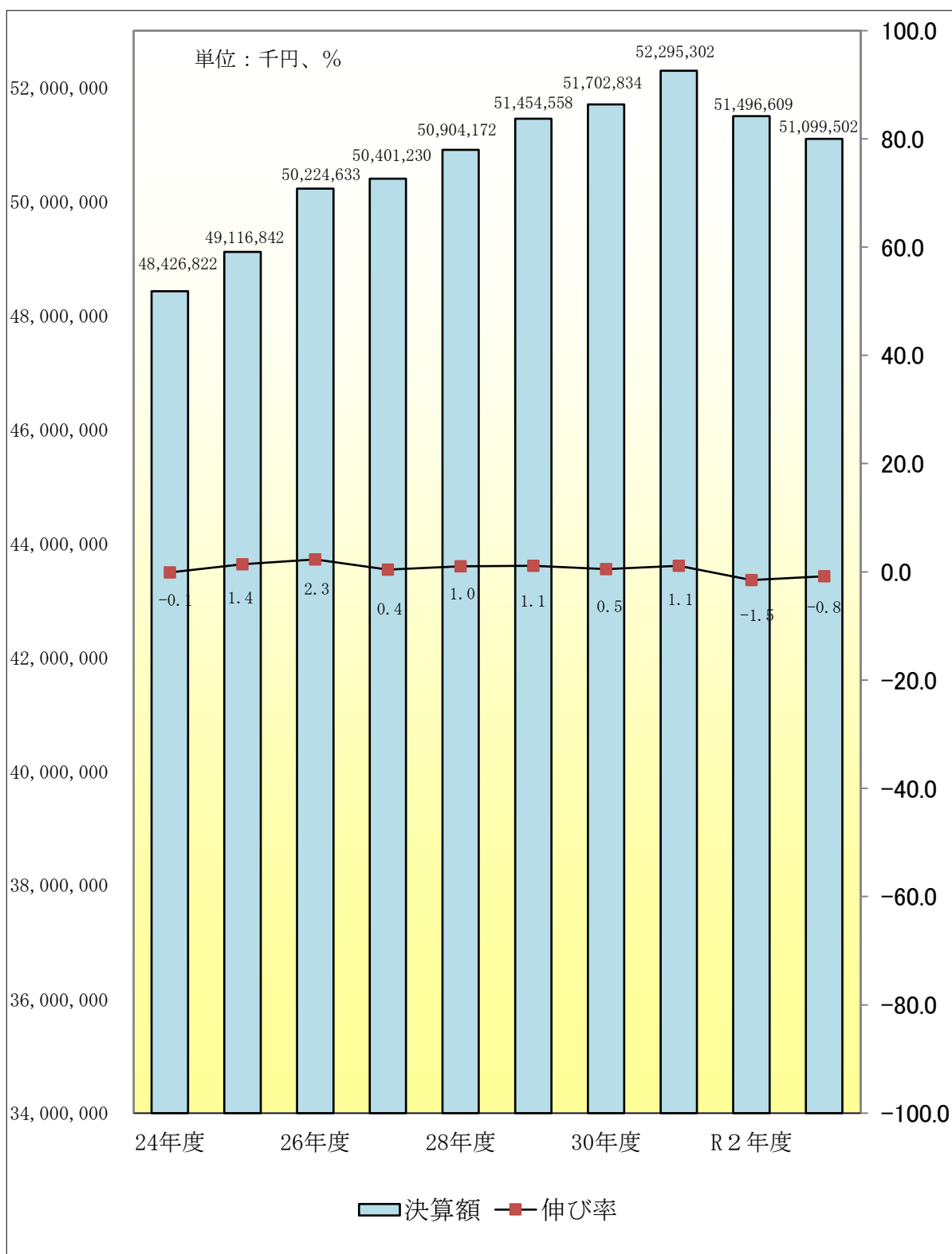
総 計	56,090,311	59,468,571	56,767,415	101.2	95.5	-
-----	------------	------------	------------	-------	------	---

(3) 市税年度別決算状況

(単位：千円、%)

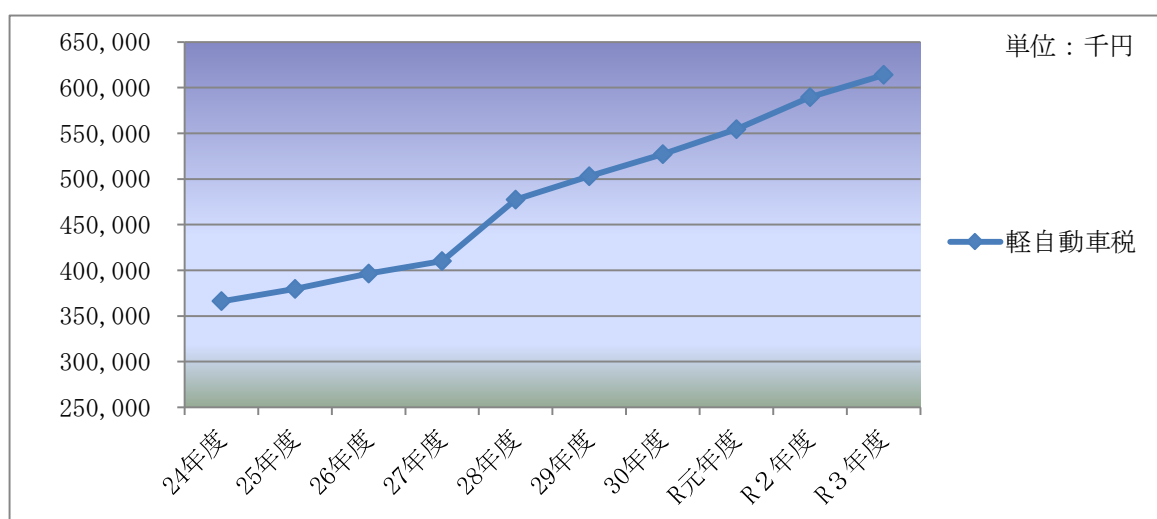
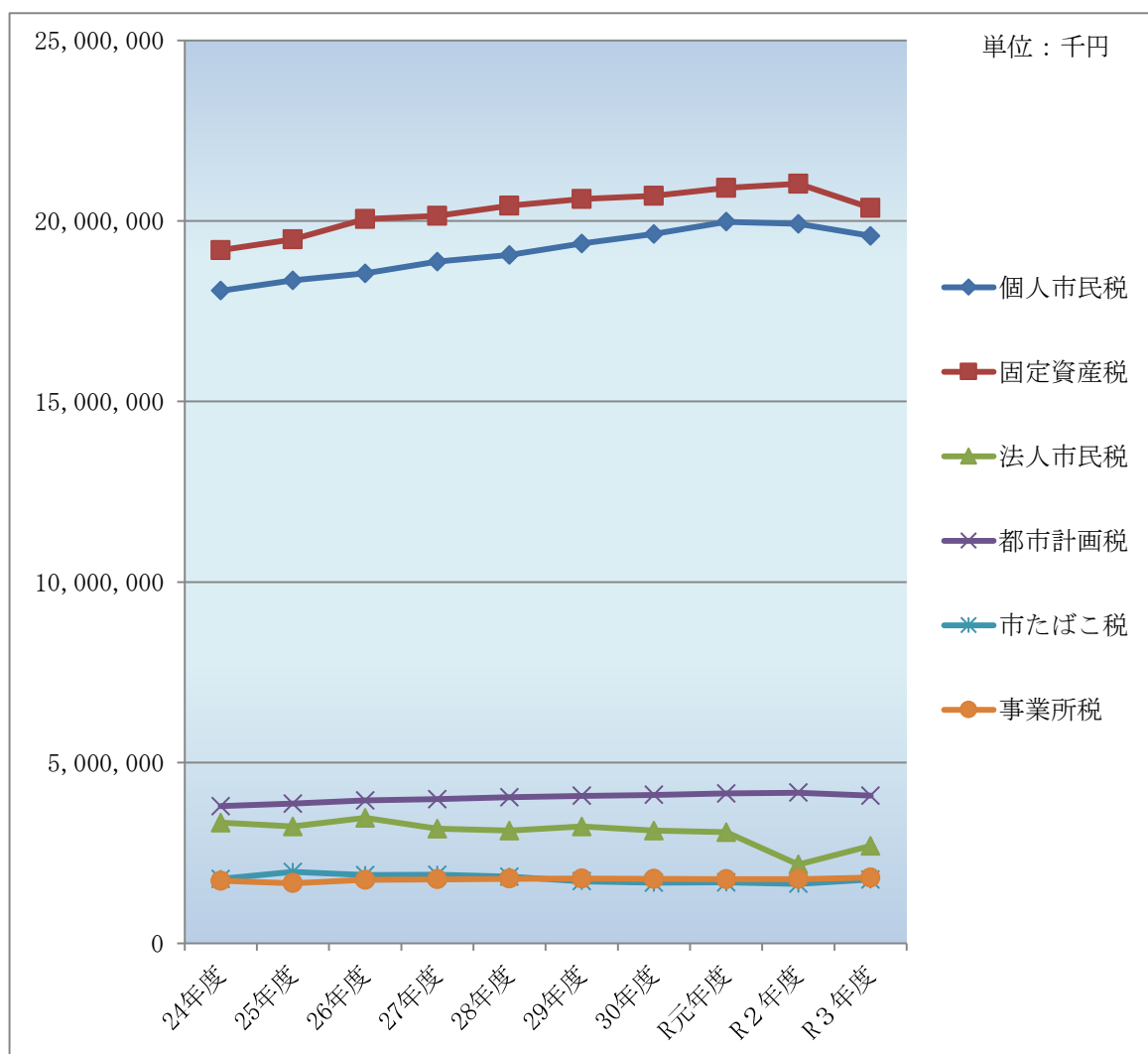
科目		年度	令和元年度				令和2年度				令和3年度			
		区分	調定額	収入金額	収納率	収入前年対比	調定額	収入金額	収納率	収入前年対比	調定額	収入金額	収納率	収入前年対比
市民税	個人	現	19,961,231	19,738,136	98.9	101.9	19,968,467	19,756,402	98.9	100.1	19,627,742	19,442,780	99.1	98.4
		滞	758,569	238,953	31.5	90.4	631,671	162,608	25.7	68.1	591,103	142,377	24.1	87.6
	法人	現	3,074,382	3,070,160	99.9	98.5	2,430,228	2,176,708	89.6	70.9	2,537,080	2,533,485	99.9	116.4
		滞	23,983	7,202	30.0	126.0	20,260	5,870	29.0	81.5	177,946	161,565	90.8	2,752.4
固定資産税		現	20,872,539	20,777,871	99.5	101.2	21,069,863	20,948,282	99.4	100.8	20,345,658	20,250,159	99.5	96.7
		滞	362,125	131,485	36.3	88.3	268,239	81,558	30.4	62.0	288,855	105,523	36.5	129.4
国有資産等所在 市町村交付金		現	169,119	169,119	100.0	105.6	178,306	178,306	100.0	105.4	184,276	184,276	100.0	103.3
軽自動車税 (環境性能割)		現	6,355	6,355	100.0	-	19,173	19,173	100.0	-	20,720	20,720	100.0	-
軽自動車税 (軽自動車税)		現	550,680	542,326	98.5	104.0	573,080	565,362	98.7	104.2	596,665	588,951	98.7	104.2
		滞	25,326	5,825	23.0	104.5	23,788	5,057	21.3	86.8	23,250	4,226	18.2	83.6
市たばこ税		現	1,684,979	1,684,979	100.0	100.3	1,648,307	1,648,307	100.0	97.8	1,762,606	1,762,606	100.0	106.9
		滞	0	0	-	-	0	0	-	-	0	0	-	-
事業所税		現	1,778,376	1,774,649	99.8	99.9	1,793,588	1,773,708	98.9	99.9	1,805,936	1,802,261	99.8	101.6
		滞	7,926	1,449	18.3	48.7	4,580	4,580	100.0	316.1	19,880	16,728	84.1	365.2
特別土地 保有税		現	0	0	-	-	0	0	-	-	0	0	-	-
		滞	0	0	-	-	0	0	-	-	0	0	-	-
都市計画税		現	4,142,014	4,120,716	99.5	101.0	4,177,649	4,154,513	99.4	100.8	4,082,700	4,062,674	99.5	97.8
		滞	71,818	26,076	36.3	88.2	53,198	16,175	30.4	62.0	57,951	21,171	36.5	130.9
合計		現	52,239,675	51,884,311	99.3	101.2	51,858,661	51,220,761	98.8	98.7	50,963,383	50,647,912	99.4	98.9
		滞	1,249,747	410,990	32.9	89.9	1,001,736	275,848	27.5	67.1	1,158,985	451,590	39.0	163.7
総計			53,489,422	52,295,302	97.8	101.1	52,860,397	51,496,609	97.4	98.5	52,122,368	51,099,502	98.0	99.2
国民健康 保険税		現	6,240,359	5,807,547	93.1	96.6	6,045,675	5,650,449	93.5	97.3	5,835,974	5,457,191	93.5	96.6
		滞	1,942,590	341,680	17.6	100.9	1,689,264	252,145	14.9	73.8	1,510,229	210,722	14.0	83.6
合計			8,182,949	6,149,227	75.1	96.9	7,734,939	5,902,594	76.3	96.0	7,346,203	5,667,913	77.2	96.0

(4) 市税決算額と前年比伸び率の推移



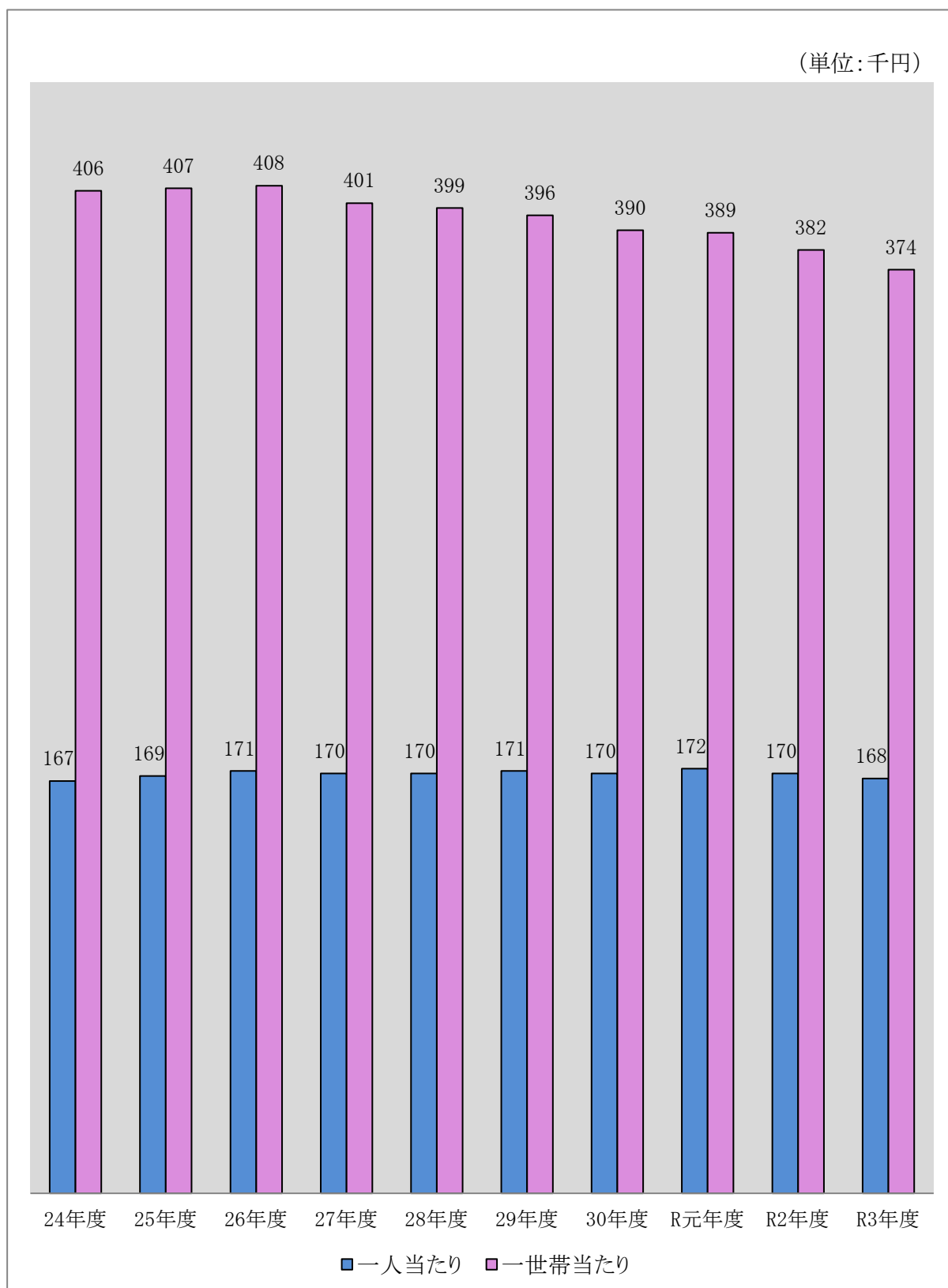
(4)～(6)の市税とは、「市民税（個人・法人）」・「固定資産税」・「軽自動車税」・「市たばこ税」・「事業所税」・「都市計画税」をいいます。

(5) 市税収入済額の推移



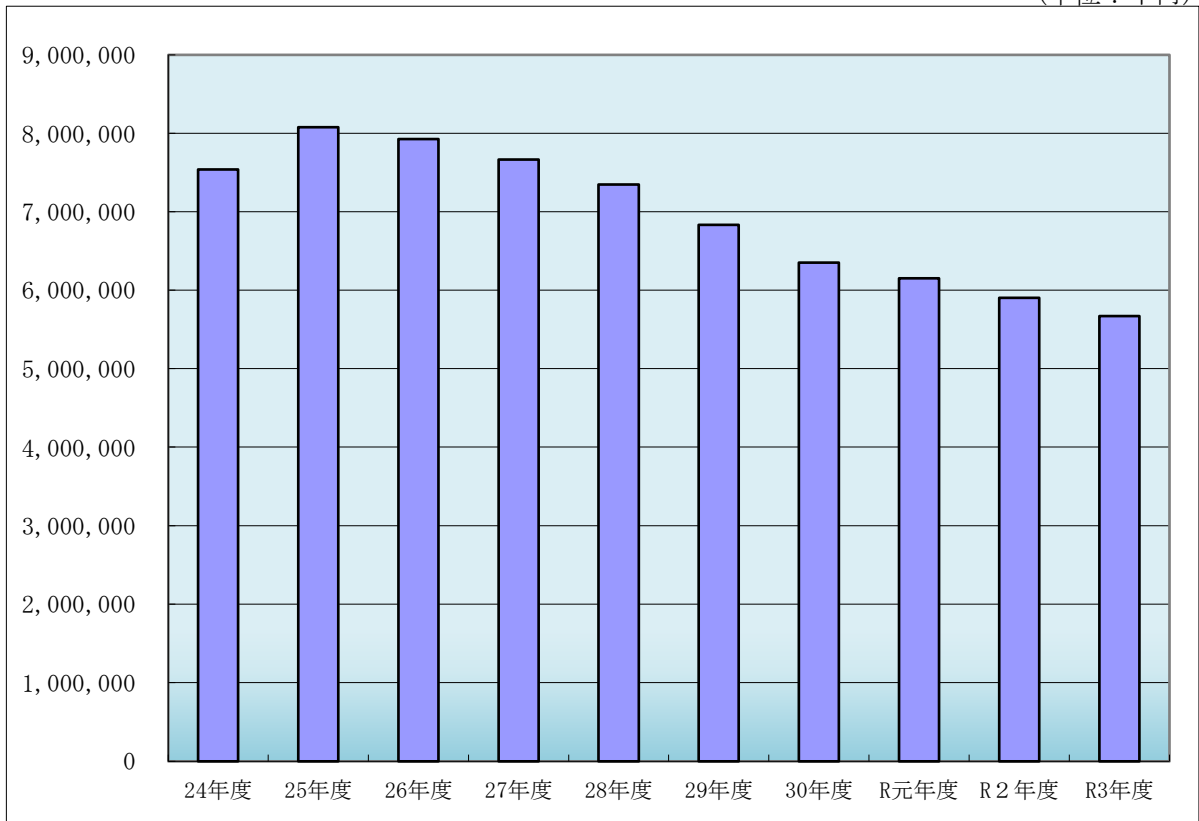
※令和元年10月1日から自動車取得税に代わって環境性能割が創設され、軽自動車税に算入されています。

(6) 市税の市民負担額の推移

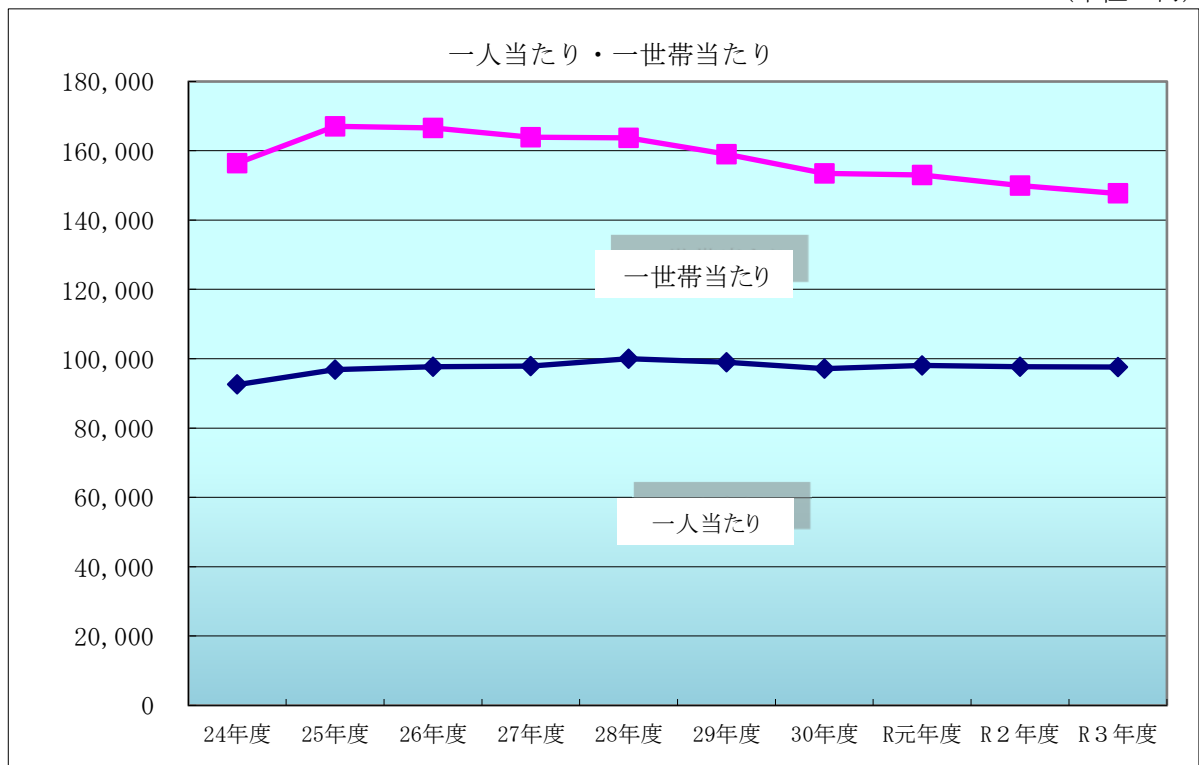


(7) 国民健康保険税・収入額等の推移

(単位：千円)



(単位：円)



(8) 徴税費に関する調

(単位:千円、%)

項目		年度					
		平成29年度	平成30年度	令和元年度	令和2年度	令和3年度	
収入済額	(1) 市税	51,454,558	51,702,834	52,295,302	51,496,609	51,099,502	
	(2) 個人の県民税	12,853,576	13,030,309	13,257,130	13,218,588	12,997,037	
	(3) 合計	64,308,134	64,733,143	65,552,432	64,715,197	64,096,539	
徴税費	人件費	(4) 基本給	245,579	244,106	240,734	231,488	280,092
		(5) 諸手当	158,634	155,415	153,399	152,869	167,098
		イ 時間外勤務手当	26,658	22,432	21,947	22,148	19,832
		ロ 税務特別手当	71	67	56	14	20
		ハ その他の手当	131,905	132,916	131,396	130,707	147,246
		(6) その他	105,872	107,161	107,786	99,930	96,747
		(7) 小計	510,085	506,682	501,919	484,287	543,937
	需用費	(8) 旅費	312	292	398	184	914
		(9) 賃金	29,219	34,385	35,611	65,542	—
		(10) その他	180,417	193,250	233,940	198,170	198,736
		(11) 小計	209,948	227,927	269,949	263,896	199,650
	その他	(12) その他	8,367	8,483	9,186	10,860	11,922
	(13) 合計	728,400	743,092	781,054	759,043	755,509	
県民税徴収取扱費	(14) 納税義務者数を基準にした額	468,543	471,022	477,410	482,905	483,864	
(15) (13)－(14)	259,857	272,070	303,644	276,138	271,645		
税収入額に対する徴税費の割合	(16) (13)／(3)	1.13	1.15	1.19	1.17	1.18	
	(17) (15)／(1)	0.51	0.53	0.58	0.54	0.53	
(18) 徴税職員数(人)	83	83	83	75	74		
(19) 職員1人当りの人件費(7)／(18)	6,146	6,105	6,047	6,457	7,351		