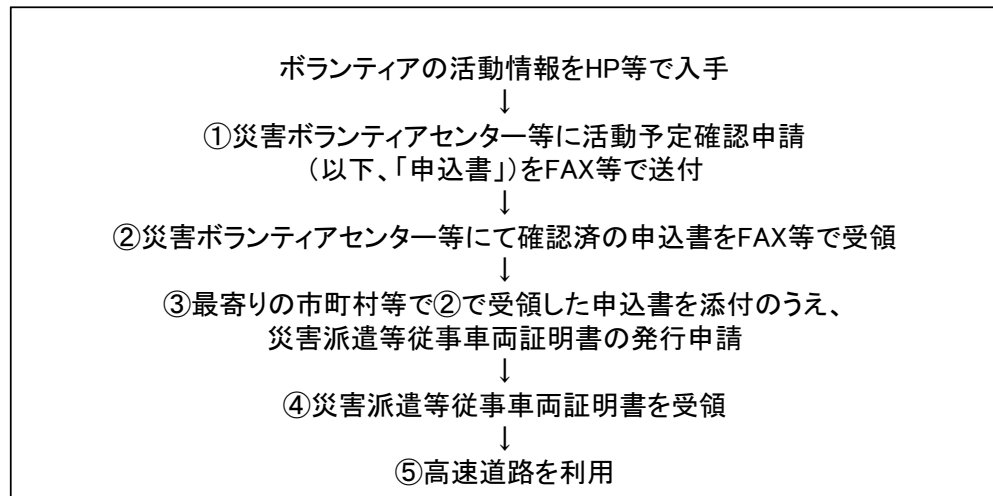
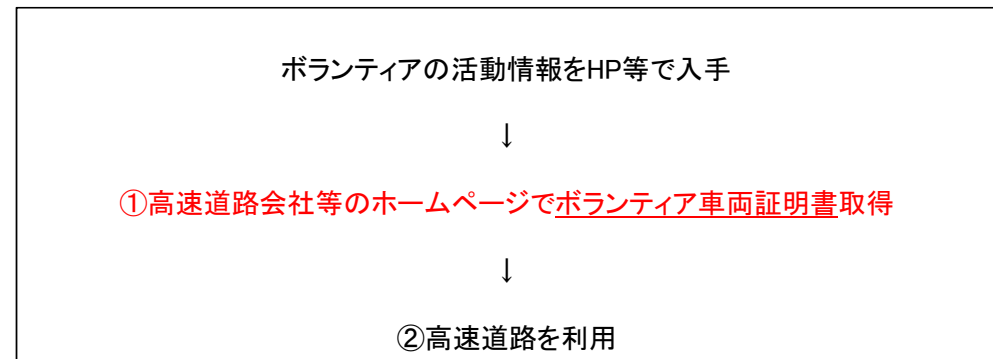


# 簡素化の概要

## これまでの手続き方法

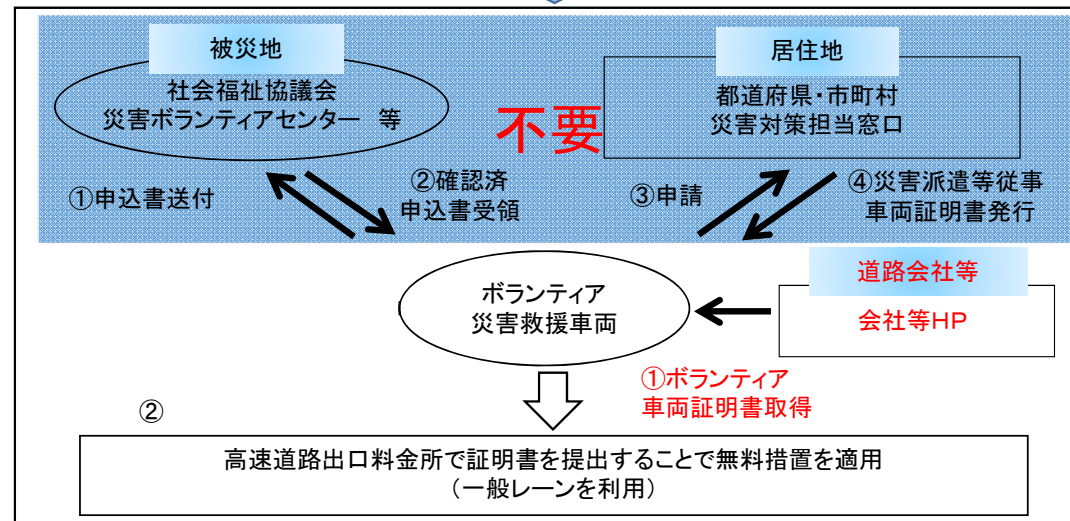
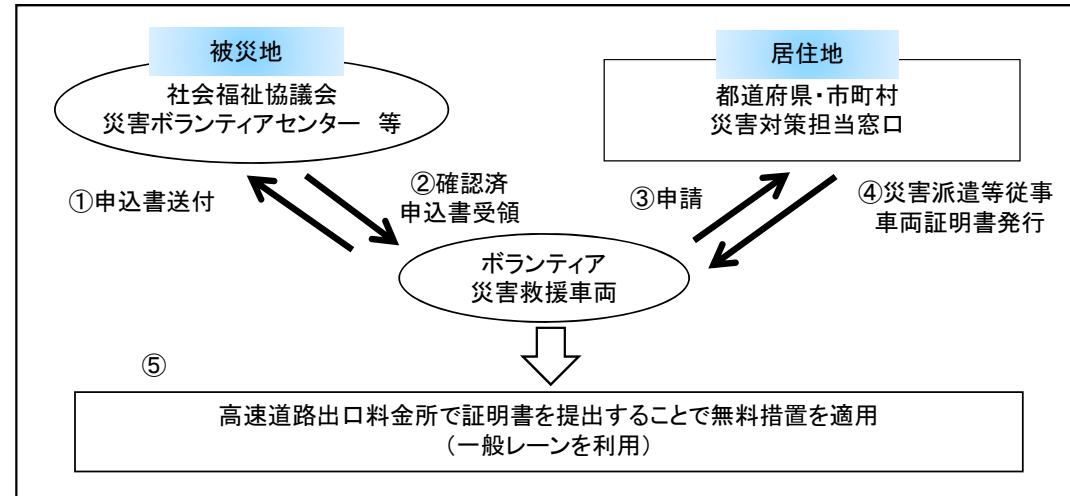


## 新たな手続き方法



※ボランティア活動を行う場合には災害ボランティアセンターへの登録が必要な場合があります。詳しくはボランティアセンターのHPをご確認ください。

## (参考)イメージ図

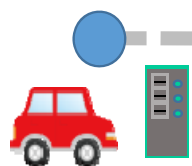




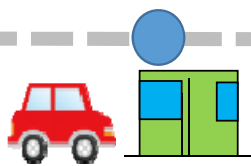
# 証明書の利用方法(具体例)

(例)ご自宅等の最寄りICから流入 → 他的高速道路会社を經由 → 被災地の最寄りICまで通行する場合

①ご自宅等の最寄りIC



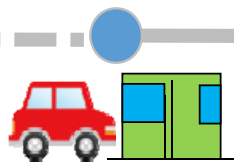
②〇〇道  
〇〇本線  
料金所



免許証等



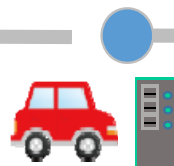
③ 〇〇高速  
〇〇本線料  
金所



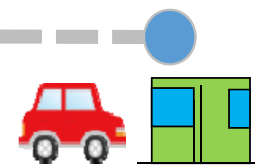
免許証等




④〇〇道  
〇〇本線  
料金所



⑤被災地の最寄りIC



免許証等



①一般レーンにて通行券をお受け取りください。

②通行券、証明書及び本人確認書類を係員にお渡しください。  
本人確認を行い証明書に料金所印を押印のうえ、証明書及び本人確認書類をお返しいたします。

③証明書及び本人確認書類を係員にお渡しください。  
本人確認を行い証明書に料金所印を押印のうえ、証明書及び本人確認書類をお返しいたします。

④一般レーンにて通行券をお受け取りください。

⑤通行券、証明書及び本人確認書類を係員にお渡しください。  
本人確認を行い証明書に料金所印を押印のうえ、本人確認書類をお返しいたします。