


燃やせるごみ

週2回

指定袋(黄色)に入れてください。

長さ80cm未満で指定袋に入らないときは、P18を参照してください。



リサイクル
できない紙




保冷剤

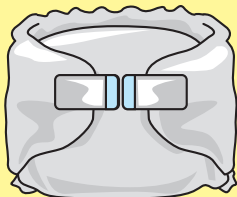


生ごみ

水切りにご協力ください。




革製品




紙おむつ

汚物はトイレに流してください。




吸い殻



木の枝



靴




ぬいぐるみ

「燃やせるごみ」として集めます。

汚れの落ちないプラ容器

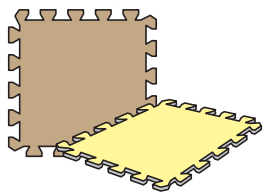


30cm超80cm未満のものは「燃やせないごみ」です。

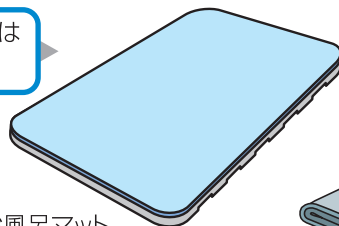


30cm以下のプラスチック製品

プラスチックのおもちゃ




ジョイントマット

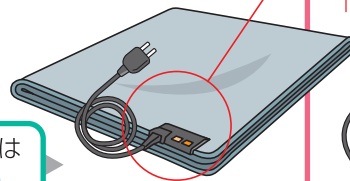


お風呂マット

たたんでも80cm以上のものは「粗大ごみ」です。(P13参照)



ビデオテープ



ホットカーペット

コード部分は切り取って「金属類」へ

どのように出すの?



花 火

● 発火しないように水で湿らせてください。

木の枝・葉など

● 庭木を剪定したときに^{せんてい}出た木の枝は、50cm程度に切りそろえて、ひもでしばってください。

● 枝の直径は3cm程度までにしてください。

● 多量の場合は、複数回に分けてごみステーションに出すか、クリーンセンターに持ち込んでください。(P19参照)

ふ と ん

● 80cm未満にたたんで、指定袋(黄色)に入れてください。

たたんでも80cm以上のものは「粗大ごみ」です。(P13参照)