

### 3 財政

#### (1) 歳入決算の推移

(単位：千円、%)

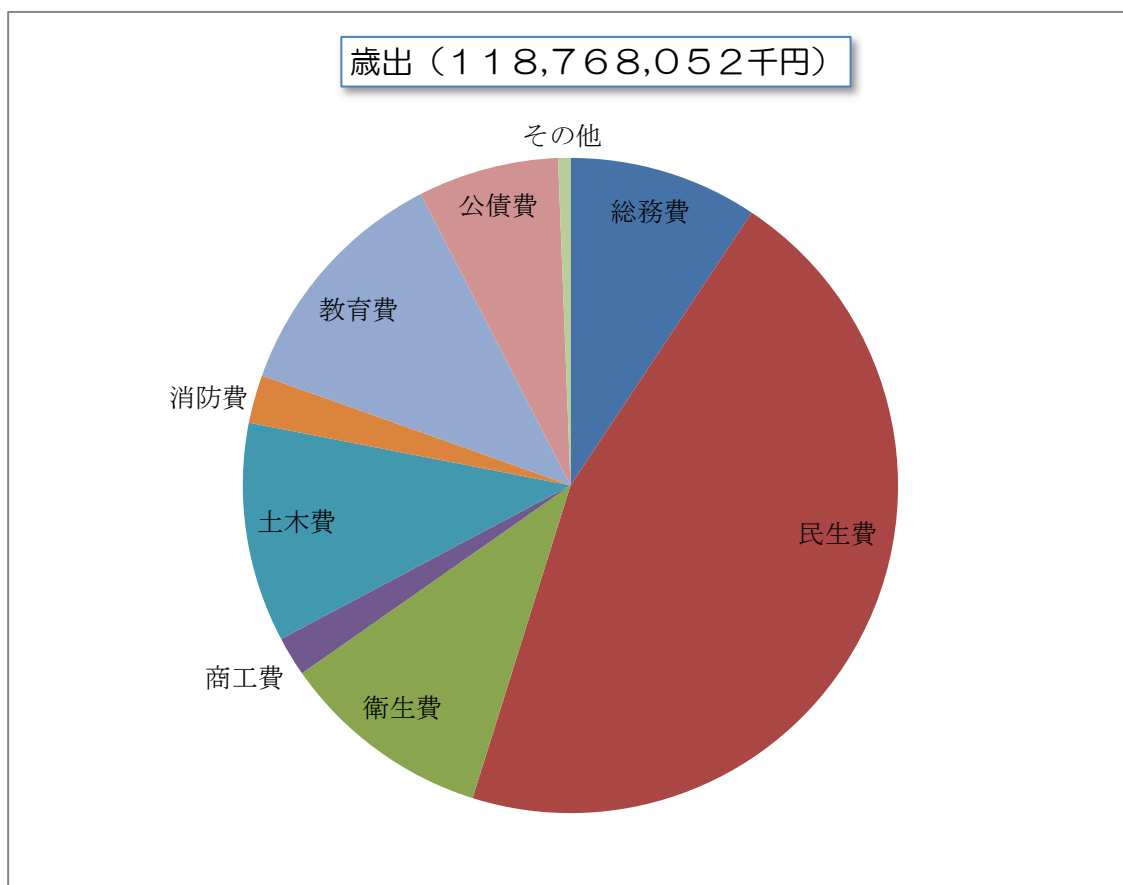
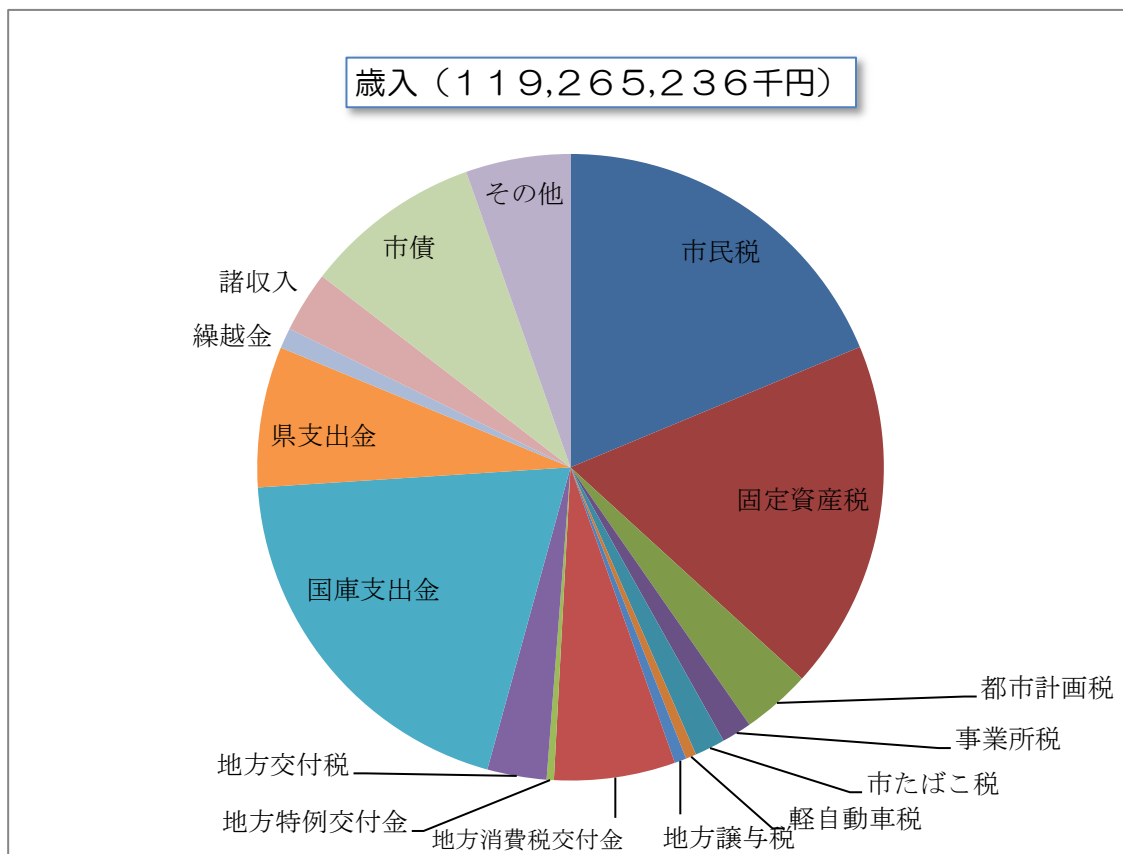
| 科目                | 令和2年度              |              | 令和3年度              |              | 令和4年度              |              |
|-------------------|--------------------|--------------|--------------------|--------------|--------------------|--------------|
|                   | 決算額                | 構成比率         | 決算額                | 構成比率         | 決算額                | 構成比率         |
| <b>一般会計</b>       | <b>139,921,183</b> | <b>100.0</b> | <b>118,685,470</b> | <b>100.0</b> | <b>119,265,236</b> | <b>100.0</b> |
| 市税                | 51,496,609         | 36.8         | 51,099,502         | 43.1         | 52,469,054         | 44.0         |
| 地方譲与税             | 707,208            | 0.5          | 724,590            | 0.6          | 720,387            | 0.6          |
| 利子割交付金            | 50,015             | 0.0          | 32,462             | 0.0          | 21,980             | 0.0          |
| 配当割交付金            | 293,043            | 0.2          | 398,106            | 0.3          | 385,789            | 0.3          |
| 株式等譲渡所得割交付金       | 277,262            | 0.2          | 454,571            | 0.4          | 265,528            | 0.2          |
| 法人事業税交付金          | 226,324            | 0.2          | 480,952            | 0.4          | 752,713            | 0.6          |
| 地方消費税交付金          | 6,498,015          | 4.6          | 7,109,657          | 6.0          | 7,456,019          | 6.3          |
| ゴルフ場利用税交付金        | 34,266             | 0.0          | 37,537             | 0.0          | 36,390             | 0.0          |
| 環境性能割交付金          | 138,191            | 0.1          | 132,827            | 0.1          | 160,808            | 0.1          |
| 国有提供施設等所在市町村助成交付金 | 142,963            | 0.1          | 141,390            | 0.1          | 147,267            | 0.1          |
| 地方特例交付金           | 413,948            | 0.3          | 876,931            | 0.7          | 438,990            | 0.4          |
| 地方交付税             | 1,688,728          | 1.2          | 3,659,598          | 3.1          | 3,650,491          | 3.1          |
| 交通安全対策特別交付金       | 55,871             | 0.0          | 53,176             | 0.0          | 46,631             | 0.0          |
| 分担金及び負担金          | 614,831            | 0.4          | 784,292            | 0.7          | 684,083            | 0.6          |
| 使用料及び手数料          | 1,351,299          | 1.0          | 1,396,051          | 1.2          | 1,495,845          | 1.3          |
| 国庫支出金             | 52,563,908         | 37.6         | 28,806,191         | 24.3         | 23,499,846         | 19.7         |
| 県支出金              | 7,529,770          | 5.4          | 7,274,094          | 6.1          | 8,662,624          | 7.3          |
| 財産収入              | 413,870            | 0.3          | 814,825            | 0.7          | 998,616            | 0.8          |
| 寄附金               | 377,519            | 0.3          | 307,482            | 0.3          | 340,187            | 0.3          |
| 繰入金               | 1,295,008          | 0.9          | 418,647            | 0.4          | 1,100,674          | 0.9          |
| 繰越金               | 2,276,755          | 1.6          | 548,938            | 0.5          | 1,239,190          | 1.0          |
| 諸収入               | 3,253,581          | 2.3          | 3,661,051          | 3.1          | 3,770,223          | 3.2          |
| 市債                | 8,222,200          | 5.9          | 9,472,600          | 8.0          | 10,921,900         | 9.2          |
| <b>特別会計</b>       | <b>53,289,793</b>  | <b>99.1</b>  | <b>54,279,053</b>  | <b>100.0</b> | <b>53,465,517</b>  | <b>100.0</b> |
| 国民健康保険事業          | 24,931,313         | 45.9         | 25,869,164         | 46.7         | 24,985,676         | 46.7         |
| その他               | 28,358,480         | 53.2         | 28,409,889         | 53.3         | 28,479,841         | 53.3         |
| <b>合計</b>         | <b>193,210,977</b> | <b>-</b>     | <b>172,964,523</b> | <b>-</b>     | <b>172,730,753</b> | <b>-</b>     |

## (2) 歳出決算の推移

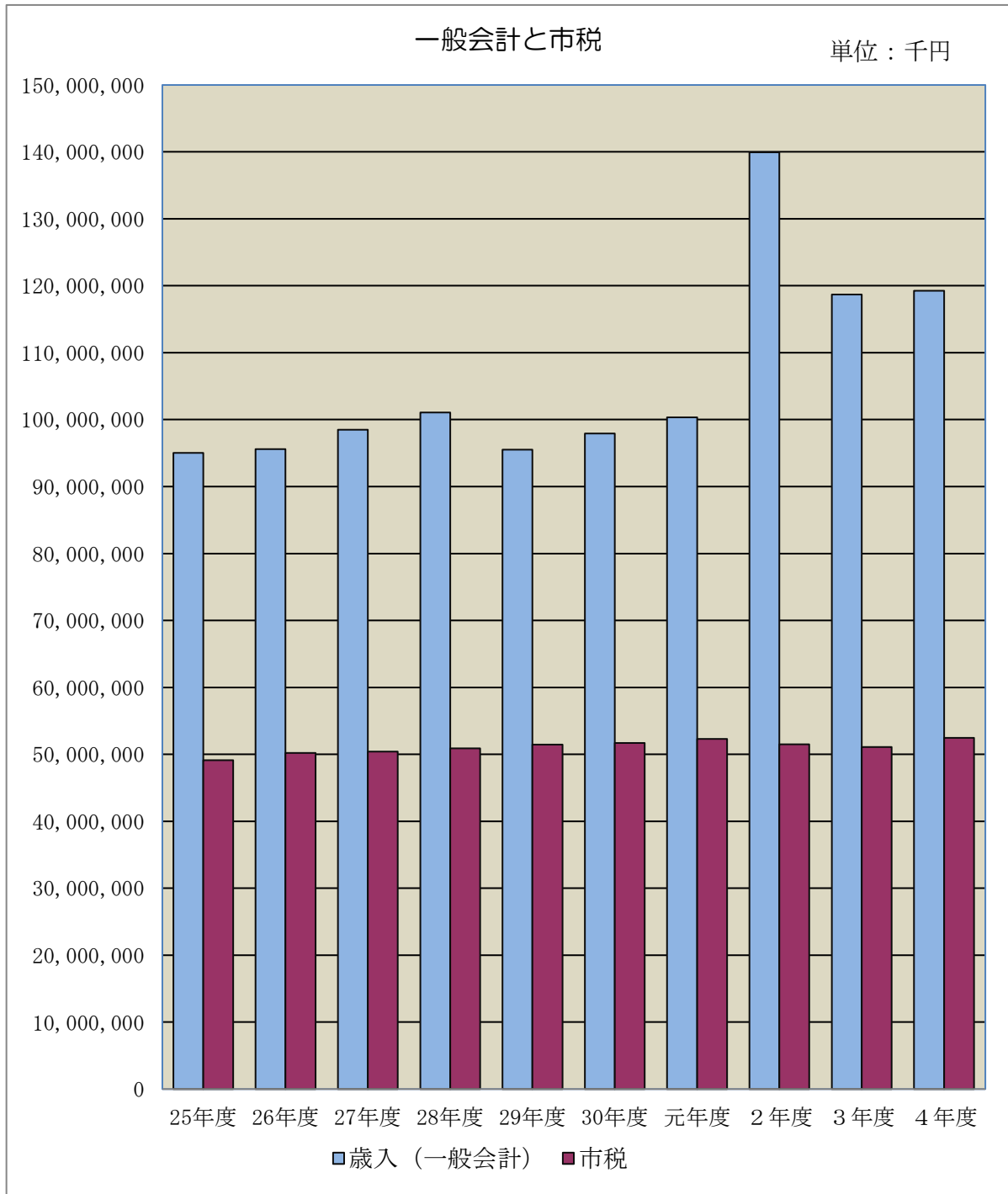
(単位：千円、%)

| 科目 \ 年度     | 令和2年度              |              | 令和3年度              |              | 令和4年度              |              |
|-------------|--------------------|--------------|--------------------|--------------|--------------------|--------------|
|             | 決算額                | 構成比率         | 決算額                | 構成比率         | 決算額                | 構成比率         |
| <b>一般会計</b> | <b>139,372,245</b> | <b>100.0</b> | <b>117,446,280</b> | <b>100.0</b> | <b>118,768,052</b> | <b>100.0</b> |
| 議会費         | 456,457            | 0.3          | 453,027            | 0.4          | 432,801            | 0.4          |
| 総務費         | 11,865,991         | 8.5          | 11,620,451         | 9.9          | 11,085,752         | 9.3          |
| 民生費         | 76,082,048         | 54.6         | 53,406,292         | 45.5         | 54,039,595         | 45.5         |
| 衛生費         | 10,601,598         | 7.6          | 11,949,608         | 10.2         | 12,414,160         | 10.5         |
| 労働費         | 493,792            | 0.4          | 1,315,133          | 1.1          | 31,500             | 0.0          |
| 農林水産業費      | 257,207            | 0.2          | 260,294            | 0.2          | 247,993            | 0.2          |
| 商工費         | 3,054,036          | 2.2          | 2,159,844          | 1.8          | 2,315,637          | 1.9          |
| 土木費         | 14,131,502         | 10.1         | 12,440,108         | 10.6         | 12,866,821         | 10.8         |
| 消防費         | 2,885,719          | 2.1          | 2,563,016          | 2.2          | 2,824,916          | 2.4          |
| 教育費         | 11,152,283         | 8.0          | 12,858,578         | 10.9         | 14,237,435         | 12.0         |
| 公債費         | 8,391,612          | 6.0          | 8,419,929          | 7.2          | 8,271,442          | 7.0          |
| 予備費         | 0                  | 0.0          | 0                  | 0.0          | 0                  | 0.0          |
| <b>特別会計</b> | <b>51,947,513</b>  | <b>100.0</b> | <b>53,154,980</b>  | <b>100.0</b> | <b>52,716,026</b>  | <b>100.0</b> |
| 国民健康保険事業    | 24,577,242         | 47.3         | 25,484,871         | 47.9         | 24,985,676         | 47.4         |
| その他         | 27,370,271         | 52.7         | 27,670,109         | 52.1         | 27,730,350         | 52.6         |
| <b>合計</b>   | <b>191,319,758</b> | <b>-</b>     | <b>170,601,260</b> | <b>-</b>     | <b>171,484,078</b> | <b>-</b>     |

(3) 令和4年度一般会計決算額構成図



(4) 一般会計決算額と市税の推移



\* 一般会計とは、地方公共団体の行政運営の基本的な経費を網羅した会計です。これに対し、特定の事業を行ったり特定の歳入を特定の歳出に充てるため、経理を独立して設けられるものを特別会計といいます。これを除いた全ての経費は、一般会計で経理されます。

\* 特別会計の例：国民健康保険事業、介護保険事業などがあります。

\* 企業会計：市民病院事業、水道事業及び公共下水道事業があります。

## (5) 令和5年度歳入歳出当初予算

## 一般会計

(単位：千円、%)

| 歳 入                                  |             |       | 歳 出         |             |       |
|--------------------------------------|-------------|-------|-------------|-------------|-------|
| 科 目                                  | 予 算 額       | 構成比率  | 科 目         | 予 算 額       | 構成比率  |
| 市 税                                  | 52,953,000  | 45.5  | 議 会 費       | 458,150     | 0.4   |
| 地 方 譲 与 税                            | 742,500     | 0.7   | 総 務 費       | 10,456,627  | 9.0   |
| 利 子 割 交 付 金                          | 19,000      | 0.0   | 民 生 費       | 52,645,172  | 45.2  |
| 配 当 割 交 付 金                          | 390,000     | 0.4   | 衛 生 費       | 13,372,761  | 11.5  |
| 株 式 等 譲 渡<br>所 得 割 交 付 金             | 341,000     | 0.3   | 労 働 費       | 31,500      | 0.0   |
| 法 人 事 業 税 交 付 金                      | 839,000     | 0.7   | 農 林 水 産 業 費 | 333,070     | 0.3   |
| 地 方 消 費 税 交 付 金                      | 7,810,000   | 6.7   | 商 工 費       | 2,558,953   | 2.2   |
| ゴ ル フ 場 利 用 税<br>交 付 金               | 40,000      | 0.0   | 土 木 費       | 11,644,032  | 10.0  |
| 環 境 性 能 割 交 付 金                      | 185,000     | 0.2   | 消 防 費       | 5,118,666   | 4.4   |
| 国 有 提 供 施 設 等 所 在<br>市 町 村 助 成 交 付 金 | 150,000     | 0.1   | 教 育 費       | 11,537,428  | 9.9   |
| 地 方 特 例 交 付 金                        | 480,300     | 0.4   | 公 債 費       | 8,193,641   | 7.0   |
| 地 方 交 付 税                            | 3,510,000   | 3.0   | 予 備 費       | 100,000     | 0.1   |
| 交 通 安 全 対 策<br>特 別 交 付 金             | 53,000      | 0.0   |             |             |       |
| 分 担 金 及 び 負 担 金                      | 732,675     | 0.6   |             |             |       |
| 使 用 料 及 び 手 数 料                      | 1,526,465   | 1.3   |             |             |       |
| 国 庫 支 出 金                            | 18,073,061  | 15.5  |             |             |       |
| 県 支 出 金                              | 8,482,518   | 7.3   |             |             |       |
| 財 産 収 入                              | 724,022     | 0.6   |             |             |       |
| 寄 附 金                                | 300,000     | 0.3   |             |             |       |
| 繰 入 金                                | 4,204,489   | 3.6   |             |             |       |
| 繰 越 金                                | 1           | 0.0   |             |             |       |
| 諸 収 入                                | 3,523,569   | 3.0   |             |             |       |
| 市 債                                  | 11,370,400  | 9.8   |             |             |       |
| 合 計                                  | 116,450,000 | 100.0 | 合 計         | 116,450,000 | 100.0 |

## 特別会計

|          |            |       |          |            |       |
|----------|------------|-------|----------|------------|-------|
| 国民健康保険事業 | 25,420,534 | 42.3  | 国民健康保険事業 | 25,420,534 | 42.3  |
| そ の 他    | 34,652,838 | 57.7  | そ の 他    | 34,652,838 | 57.7  |
| 合 計      | 60,073,372 | 100.0 | 合 計      | 60,073,372 | 100.0 |

(6) 令和5年度一般会計当初予算額構成図

