

4 市税

(1) 令和5年度市税当初予算

(単位：千円、%)

科 目	現年課税分		滞納繰越分		合 計	
	予 算 額	構成比率	予 算 額	構成比率	予 算 額	構成比率
市 民 税	22,300,000	42.1	145,000	0.3	22,445,000	42.4
（ 個 人 ）	19,800,000	37.4	141,000	0.3	19,941,000	37.7
（ 法 人 ）	2,500,000	4.7	4,000	0.0	2,504,000	4.7
固 定 資 産 税	21,818,000	41.2	82,000	0.2	21,900,000	41.4
（固定資産税）	21,633,000	40.9	82,000	0.2	21,715,000	41.1
（国有資産等所在 市町村交付金 及び納付金）	185,000	0.3	0	0.0	185,000	0.3
軽 自 動 車 税	665,000	1.3	4,000	0.0	669,000	1.3
（ 種 別 割 ）	628,000	1.2	4,000	0.0	632,000	1.2
（環境性能割）	37,000	0.1	0	0.0	37,000	0.1
市 た ば こ 税	1,800,000	3.4	0	0.0	1,800,000	3.4
事 業 所 税	1,835,000	3.5	4,000	0.0	1,839,000	3.5
都 市 計 画 税	4,284,000	8.0	16,000	0.0	4,300,000	8.0
市 税 合 計	52,702,000	99.5	251,000	0.5	52,953,000	100.0

国民健康保険税	4,927,612	95.9	209,409	4.1	5,137,021	100.0
一般被保険者 国民健康保険税	4,927,612	95.9	209,409	4.1	5,137,021	100.0
退職被保険者等 国民健康保険税	0	0.0	0	0.0	0	0.0

(2) 令和4年度市税決算額

(単位：千円、%)

① 現年課税分

科 目	予 算 額	調 定 額	収 入 済 額	収 入 比 率		収 入 構 成 比 率
				対 予 算	対 調 定	
市 民 税	22,191,000	22,397,976	22,198,184	100.0	99.1	42.5
（ 個 人 ）	19,551,000	19,827,750	19,631,447	100.4	99.0	37.6
（ 法 人 ）	2,640,000	2,570,226	2,566,737	97.2	99.9	4.9
固 定 資 産 税	21,408,000	21,510,796	21,415,368	100.0	99.6	41.1
（固定資産税）	21,222,000	21,324,647	21,229,219	100.0	99.6	40.7
（国有資産等所在 市町村交付金及 び納付金）	186,000	186,149	186,149	100.1	100.0	0.4
軽 自 動 車 税	639,000	664,742	657,610	102.9	98.9	1.2
（環境性能割）	22,000	38,899	38,899	176.8	100.0	0.1
（種別割）	617,000	625,843	618,711	100.3	98.9	1.1
市 た ば こ 税	1,860,000	1,862,675	1,862,675	100.1	100.0	3.6
事 業 所 税	1,778,000	1,843,443	1,841,863	103.6	99.9	3.5
都 市 計 画 税	4,222,000	4,241,791	4,222,428	100.0	99.5	8.1
特別土地保有税	0	0	0	-	-	-
合 計	52,098,000	52,521,423	52,198,128	100.2	99.4	100.0

② 滞納繰越分

科 目	予 算 額	調 定 額	収 入 済 額	収 入 比 率		収 入 構 成 比 率
				対 予 算	対 調 定	
市 民 税	139,000	607,806	145,323	104.5	23.9	53.6
（ 個 人 ）	133,000	587,205	140,479	105.6	23.9	51.9
（ 法 人 ）	6,000	20,601	4,844	80.7	23.5	1.8
固 定 資 産 税	76,000	267,327	94,715	124.6	35.4	35.0
軽 自 動 車 税 （種別割）	4,000	23,893	4,865	121.6	20.4	1.7
市 た ば こ 税	0	0	0	-	-	-
事 業 所 税	8,000	7,184	7,184	89.8	100.0	2.7
都 市 計 画 税	15,000	53,170	18,839	125.6	35.4	7.0
合 計	242,000	959,380	270,926	112.0	28.2	100.0

③ 国民健康保険税

現 年 課 税 分	5,142,873	5,623,541	5,243,852	102.0	93.2	95.8
滞 納 繰 越 分	204,234	1,444,012	232,379	113.8	16.1	4.2
合 計	5,347,107	7,067,553	5,476,231	102.4	77.5	100.0

④ (①+②+③)

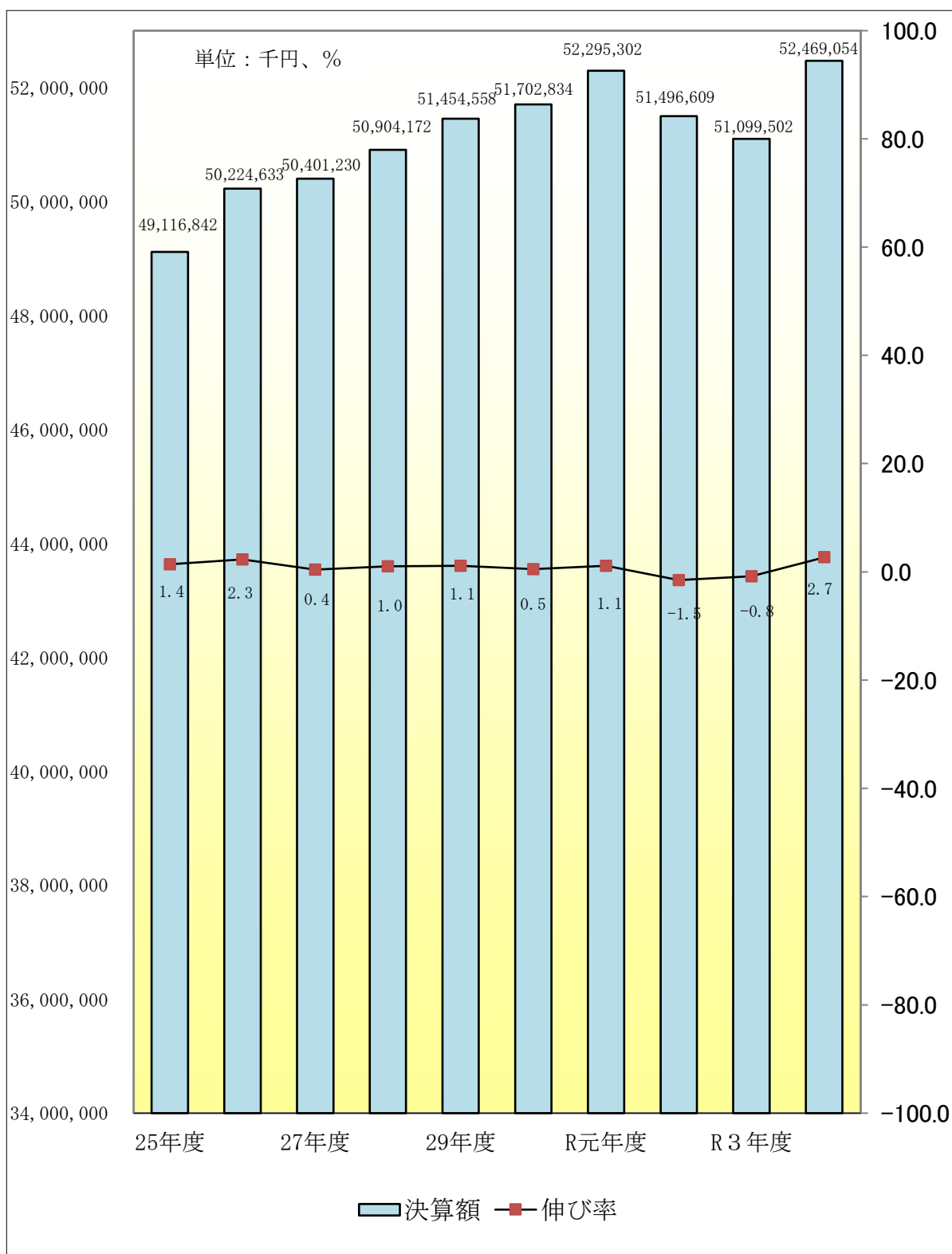
総 計	57,687,107	60,548,356	57,945,285	100.4	95.7	-
------------	-------------------	-------------------	-------------------	--------------	-------------	----------

(3) 市税年度別決算状況

(単位：千円、%)

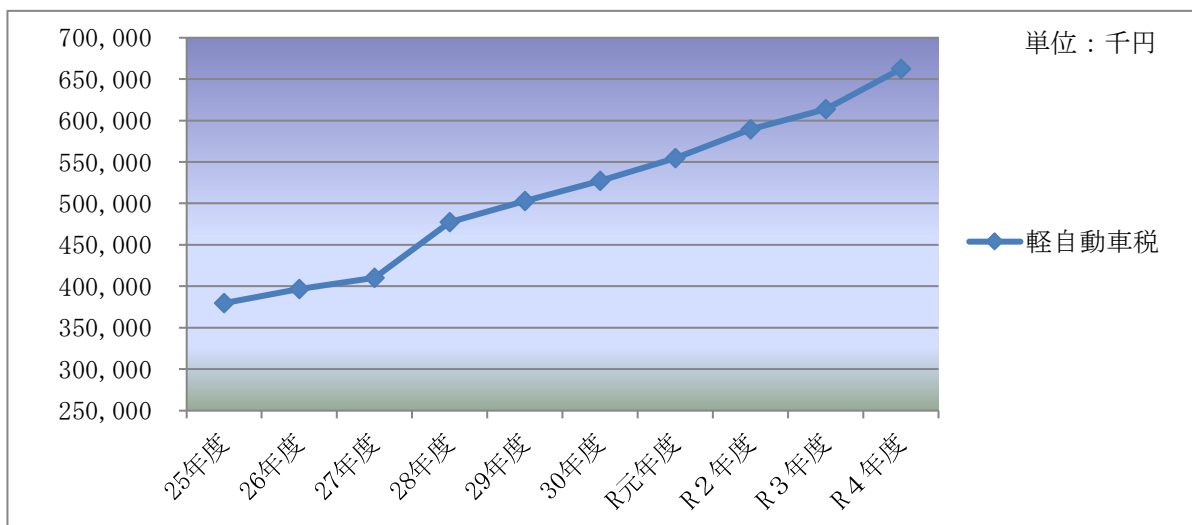
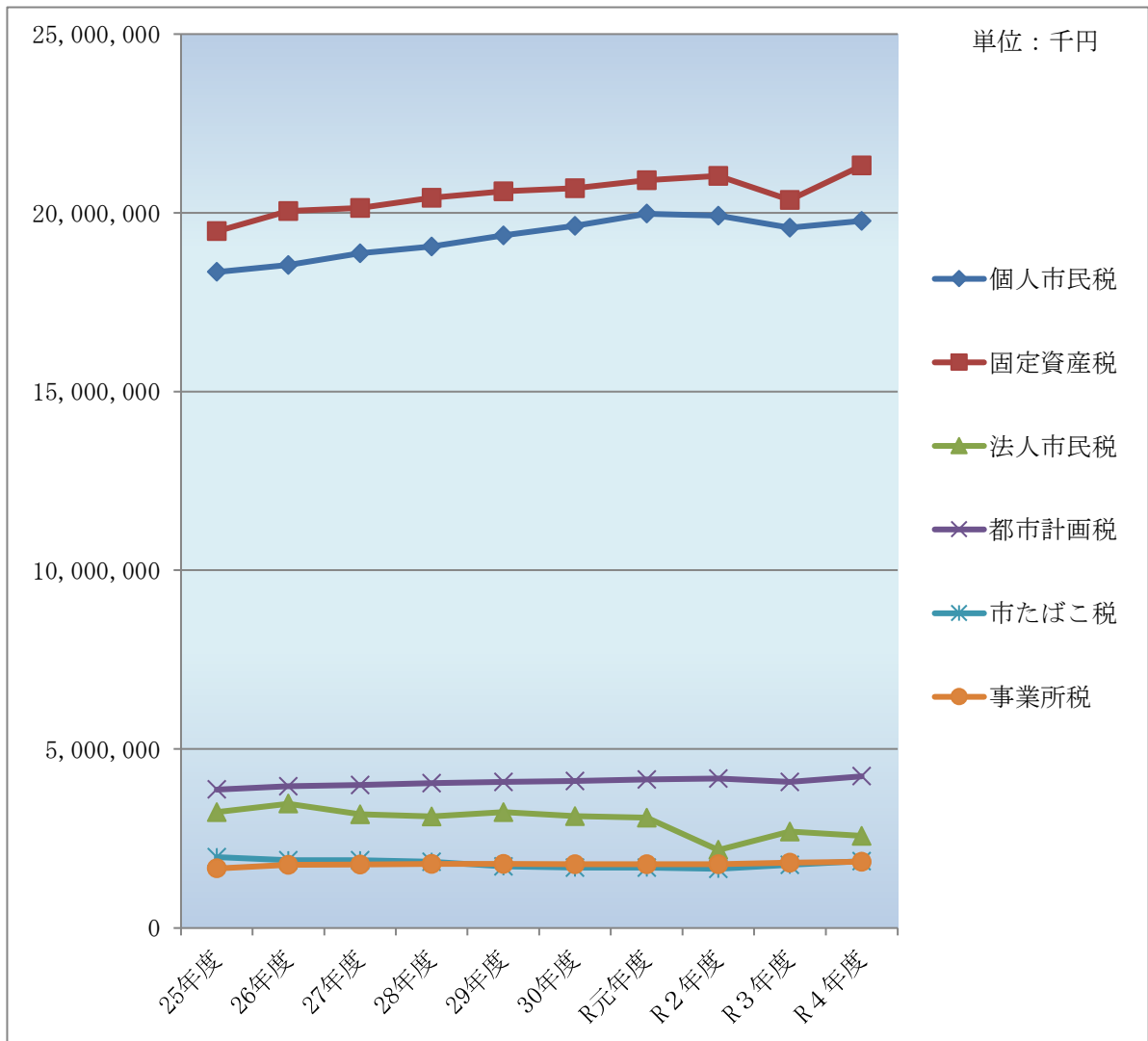
科目	年度 区分	令和2年度				令和3年度				令和4年度			
		調定額	収入金額	収納率	収入前年対比	調定額	収入金額	収納率	収入前年対比	調定額	収入金額	収納率	収入前年対比
市民税 個人	現	19,968,467	19,756,402	98.9	100.1	19,627,742	19,442,780	99.1	98.4	19,827,750	19,631,447	99.0	101.0
	滞	631,671	162,608	25.7	68.1	591,103	142,377	24.1	87.6	587,205	140,479	23.9	98.7
市民税 法人	現	2,430,228	2,176,708	89.6	70.9	2,537,080	2,533,485	99.9	116.4	2,570,226	2,566,737	99.9	101.3
	滞	20,260	5,870	29.0	81.5	177,946	161,565	90.8	2,752.4	20,601	4,844	23.5	3.0
固定資産税	現	21,069,863	20,948,282	99.4	100.8	20,345,658	20,250,159	99.5	96.7	21,324,647	21,229,219	99.6	104.8
	滞	268,239	81,558	30.4	62.0	288,855	105,523	36.5	129.4	267,327	94,715	35.4	89.8
国有資産等所在 市町村交付金 軽自動車税 (環境性能割)	現	178,306	178,306	100.0	105.4	184,276	184,276	100.0	103.3	186,149	186,149	100.0	101.0
	現	19,173	19,173	100.0	-	20,720	20,720	100.0	-	38,899	38,899	100.0	-
軽自動車税 (種別割)	現	573,080	565,362	98.7	104.2	596,665	588,951	98.7	104.2	625,843	618,711	98.9	105.1
	滞	23,788	5,057	21.3	86.8	23,250	4,226	18.2	83.6	23,893	4,865	20.4	115.1
市たばこ税	現	1,648,307	1,648,307	100.0	97.8	1,762,606	1,762,606	100.0	106.9	1,862,675	1,862,675	100.0	105.7
	滞	0	0	-	-	0	0	-	-	0	0	-	-
事業所税	現	1,793,588	1,773,708	98.9	99.9	1,805,936	1,802,261	99.8	101.6	1,843,443	1,841,863	99.9	102.2
	滞	4,580	4,580	100.0	316.1	19,880	16,728	84.1	365.2	7,184	7,184	100.0	42.9
特別土地 保有税	現	0	0	-	-	0	0	-	-	0	0	-	-
	滞	0	0	-	-	0	0	-	-	0	0	-	-
都市計画税	現	4,177,649	4,154,513	99.4	100.8	4,082,700	4,062,674	99.5	97.8	4,241,791	4,222,428	99.5	103.9
	滞	53,198	16,175	30.4	62.0	57,951	21,171	36.5	130.9	53,170	18,839	35.4	89.0
合計	現	51,858,661	51,220,761	98.8	98.7	50,963,383	50,647,912	99.4	98.9	52,521,423	52,198,128	99.4	103.1
	滞	1,001,736	275,848	27.5	67.1	1,158,985	451,590	39.0	163.7	959,380	270,926	28.2	60.0
総計		52,860,397	51,496,609	97.4	98.5	52,122,368	51,099,502	98.0	99.2	53,480,803	52,469,054	98.1	102.7
国民健康 保険税	現	6,045,675	5,650,449	93.5	97.3	5,835,974	5,457,191	93.5	96.6	5,623,541	5,243,852	93.2	96.1
	滞	1,689,264	252,145	14.9	73.8	1,510,229	210,722	14.0	83.6	1,444,012	232,379	16.1	110.3
合計		7,734,939	5,902,594	76.3	96.0	7,346,203	5,667,913	77.2	96.0	7,067,553	5,476,231	77.5	96.6

(4) 市税決算額と前年比伸び率の推移



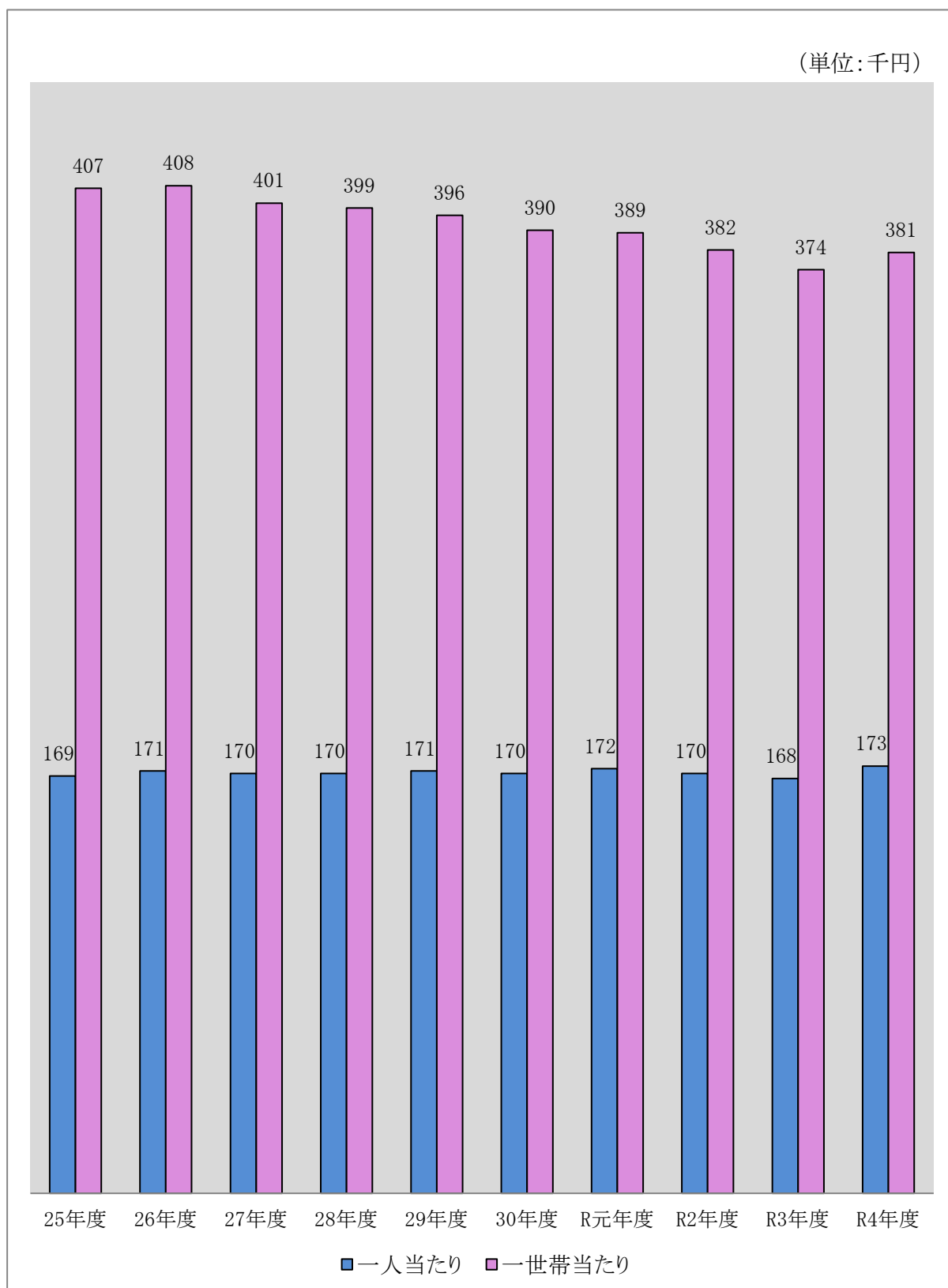
(4)～(6)の市税とは、「市民税（個人・法人）」・「固定資産税」・「軽自動車税」・「市たばこ税」・「事業所税」・「都市計画税」をいいます。

(5) 市税収入済額の推移



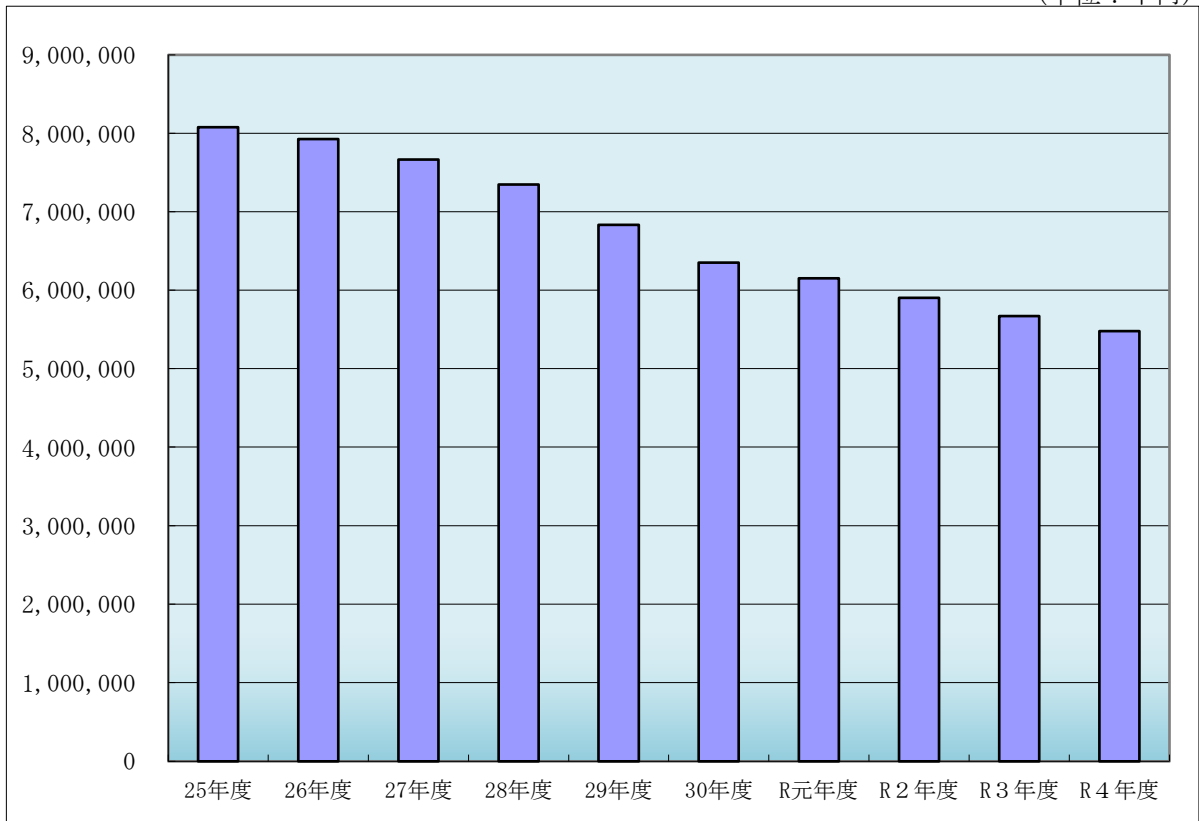
※令和元年10月1日から自動車取得税に代わって環境性能割が創設され、軽自動車税に算入されています。

(6) 市税の市民負担額の推移

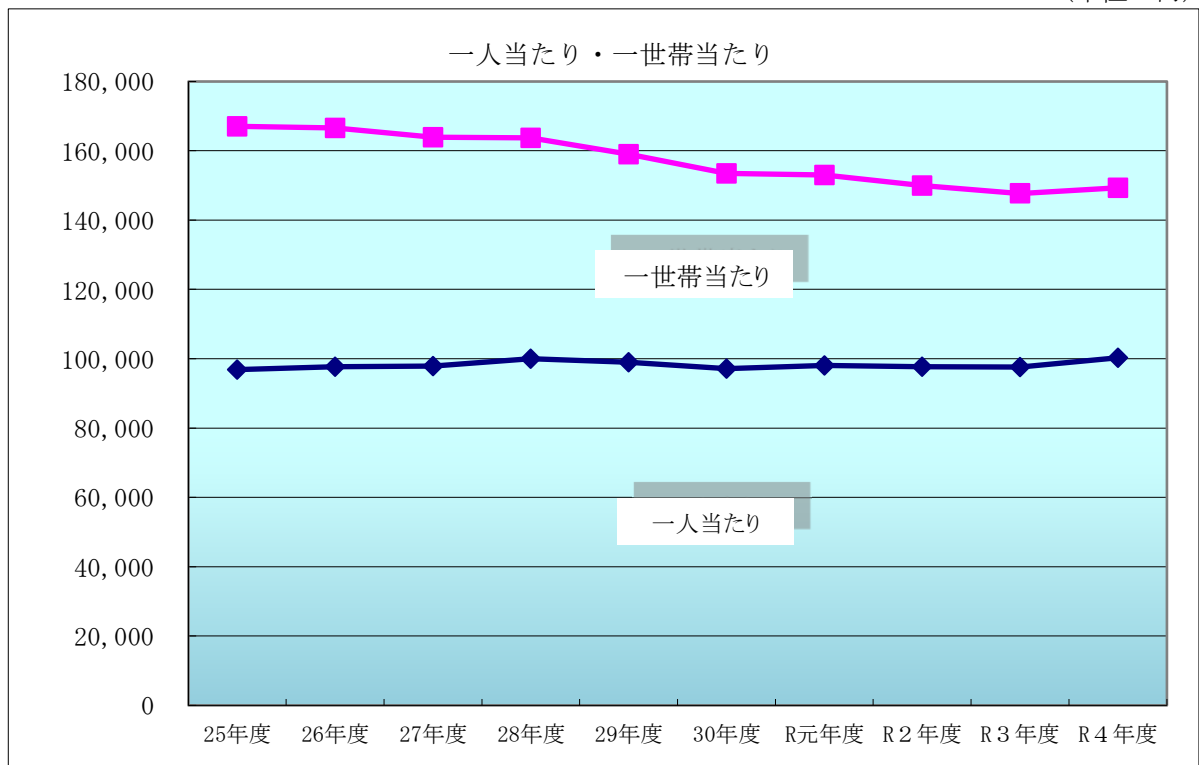


(7) 国民健康保険税・収入額等の推移

(単位：千円)



(単位：円)



(8) 徴税費に関する調

(単位:千円、%)

項目		年度					
		平成30年度	令和元年度	令和2年度	令和3年度	令和4年度	
収入済額	(1) 市税	51,702,834	52,295,302	51,496,609	51,099,502	52,469,054	
	(2) 個人の県民税	13,030,309	13,257,130	13,218,588	12,997,037	13,120,980	
	(3) 合計	64,733,143	65,552,432	64,715,197	64,096,539	65,590,034	
徴税費	人件費	(4) 基本給	244,106	240,734	231,488	280,092	278,822
		(5) 諸手当	155,415	153,399	152,869	167,098	161,207
		イ 時間外勤務手当	22,432	21,947	22,148	19,832	17,352
		ロ 税務特別手当	67	56	14	20	33
		ハ その他の手当	132,916	131,396	130,707	147,246	143,822
		(6) その他	107,161	107,786	99,930	96,747	103,953
		(7) 小計	506,682	501,919	484,287	543,937	543,982
	需用費	(8) 旅費	292	398	184	914	1,164
		(9) 賃金	34,385	35,611	65,542	—	—
		(10) その他	193,250	233,940	198,170	198,736	239,296
		(11) 小計	227,927	269,949	263,896	199,650	240,460
	その他	(12) その他	8,483	9,186	10,860	11,922	14,915
	(13) 合計	743,092	781,054	759,043	755,509	799,357	
県民税徴収取扱費	(14) 納税義務者数を基準にした額	471,022	477,410	482,905	483,864	485,156	
(15) (13)－(14)	272,070	303,644	276,138	271,645	314,201		
税収入額に対する徴税費の割合	(16) (13)／(3)	1.15	1.19	1.17	1.18	1.22	
	(17) (15)／(1)	0.53	0.58	0.54	0.53	0.60	
(18) 徴税職員数(人)	83	83	75	74	74		
(19) 職員1人当りの人件費(7)／(18)	6,105	6,047	6,457	7,351	7,351		