


資源回収実施から奨励金交付までの流れ

1 集団資源回収の実施




2 資源回収団体奨励金交付申請書兼請求書(第1号様式)の提出


添付書類

- ・ 回収業者が発行する計量伝票等の書類(原本)
- ・ 資源の回収を自ら行っている様子を撮影した写真、地図等

※ メールで申請する際は、申請書兼請求書、回収業者が作成した計量伝票(原本)、写真、地図を全て A4 サイズの書類(スキャンして PDF データ)をメールに添付して申請してください。



3 交付決定(申請から1ヶ月程度)



- ・ 申請内容を審査の後、交付決定通知書を送付します。

4 奨励金の振り込み

- ・ 指定された口座に奨励金を振り込みます。