

# 春日井の東部丘陵魅力発見ウォーク

～岩の割れ目にある社殿・内津神社奥之院～

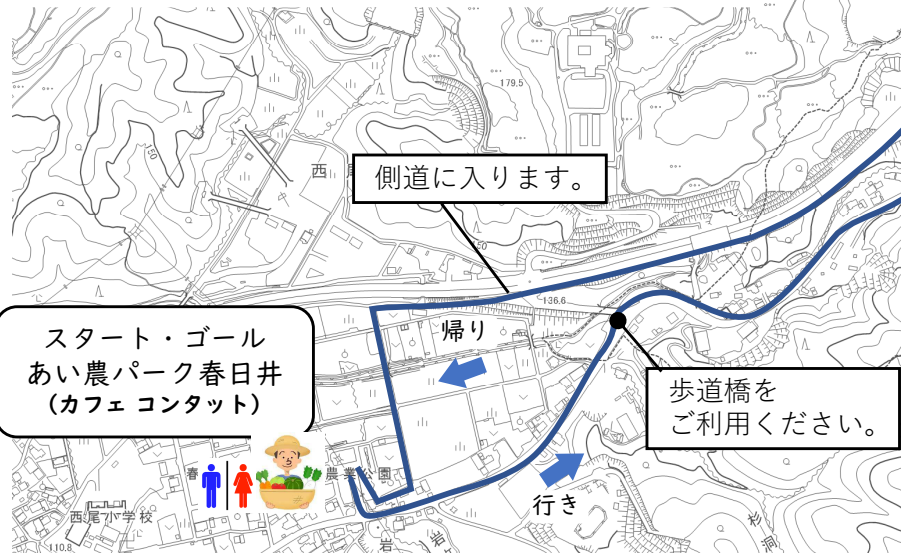
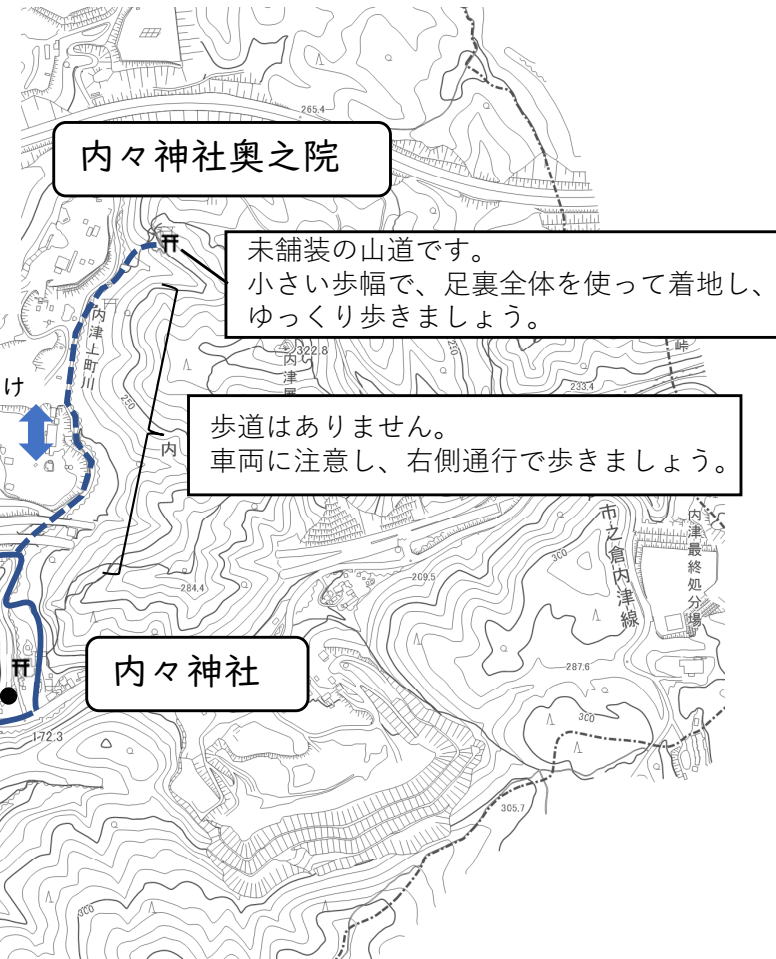
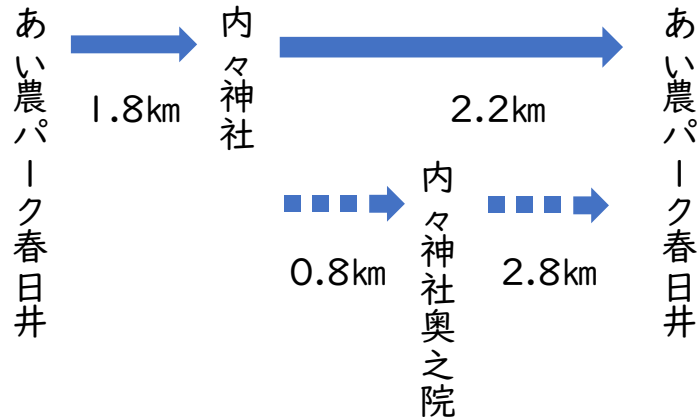
6/29  
土

スタート・ゴール場所 あい農パーク春日井  
 コース距離 一般向け 4.0km 健脚向け 5.4km  
 スタート受付時間 9:00～10:30  
 ゴール受付時間 9:30～14:00

※コース案内の看板は、スタート受付終了後、順次撤去します。

一般向け

健脚向け



あい農パーク春日井  
 春日井市ふれあい農業公園  
 〒480-0302  
 春日井市西尾町字西番場6-50  
 TEL0568-37-1931  
 駐車可能台数 127台

名鉄バス時刻表

高蔵寺駅北口	西尾北
8:00発	8:25着
西尾北	高蔵寺駅北口
11:45発	12:13着
13:45発	14:13着

## 内々神社


### 名工の建てた社殿や美しい庭園が見どころ



権現造りの社殿は、江戸末期・諏訪の名工立川一族により造られ、精緻な彫刻が随所に見られます。

また、本殿背後にある林泉回遊式の庭園は、夢窓国師むそうこくし作といわれており、県指定文化財に指定されています。

神社裏手の自然岩（天狗岩）を巧みに取入れ風景と一体となった作庭は、まるで山の中にいるような気分で、疲れた心がリフレッシュできます。



たけいなだねのみこと

### 【内々神社の始まり】


やまとたけるのみこと日本武尊が東征の帰路、内津の地で義理の兄「建稲種命たけいなだねのみことが駿河の海で水死した」との報告を受け、「現哉、現哉」と嘆いて、建稲種命の靈祀うつつかな、うつつかなたのが始まりとされています。

### 参加にあたってのご注意

- ・参加者は自己の責任で健康を管理し、病み上がりや体調不良、発熱症状のある時は参加をご遠慮ください。
- ・体調の悪い方、倒れている方を見かけられた際は119番で救急車を呼んでください。
- ・歩道がない道路は、右側通行で歩き、交通安全には十分注意しましょう。
- ・ウォーキングの際は、周りの迷惑にならないようご配慮をお願いします。
- ・歩行中は禁煙です。タバコは喫煙所で吸いましょう。
- ・ごみは各自で持ち帰り、環境美化に努めましょう。
- ・コース外の山林や畑（私有地）などに入らないようにしましょう。

## 内々神社奥之院

### 岩の割れ目の中にある社殿



奥深い森の中に巨大な岩があり、鉄製の急な階段を上ると、岩の割れ目の中に社殿があります。かつては梯子で登ったとのこと。三佛寺投入堂（鳥取県）を彷彿とさせる社殿の姿や、そこから見える景色も一見の価値があります。

## あい農パーク春日井

### 気軽に農を楽しめる



生命の源となる作物や食について、農業体験を通じて興味を持つことができる施設。ビギナーファームでは、旬の野菜の収穫体験が、アクティブファームでは、植付から収穫までの栽培過程を体験可能。

自然豊かな景色に囲まれる中、収穫した野菜を使ってバーベキューをしたり、複合遊具や芝生で遊んだり、子どもたちにも大人気です。

### カフェ コンタット (あい農パーク春日井内)



野菜や果物を多く使ったメニューはもちろん、園内の採れたて野菜や果物を使用しているメニューもあります。