

通信・気象統計

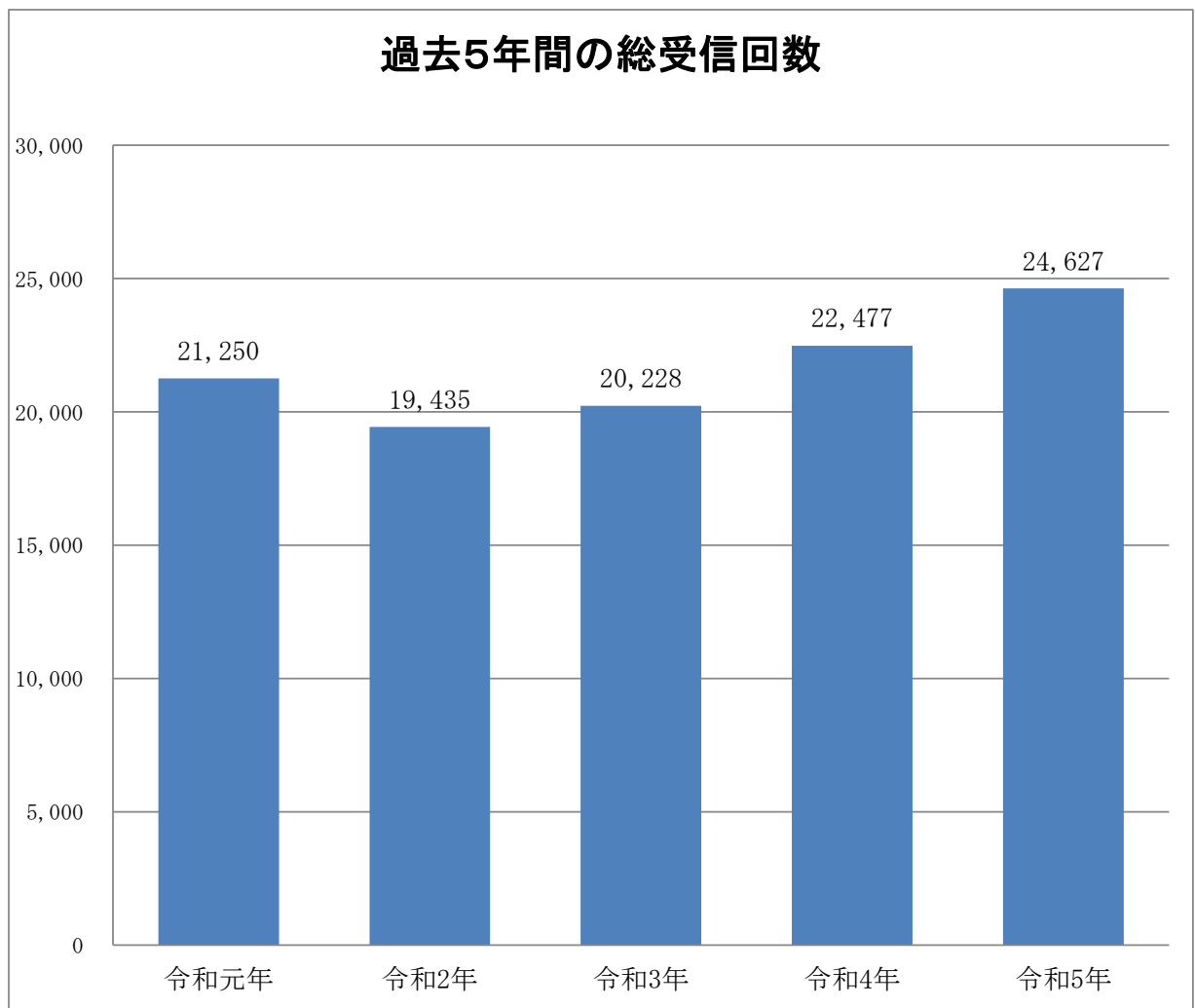
通信・気象統計

通信指令課の概要

通信指令課は、火災、救急、救助等災害の119番通報を受信してから、必要な情報を的確に聞き取り、災害発生現場の特定と災害の状況を把握し、消防隊等への出場命令、出場部隊との無線交信による災害状況の把握、防ぎよ活動上必要な情報伝達及び災害関係機関との連絡等、消防通信全般を統括しています。

令和5年中における総受信回数は、24,627回で、その内訳は、固定電話からの受信10,438回、携帯電話からの受信13,295回、119番以外からの受信894回であり、1日の平均受信回数は、約67回となっています。

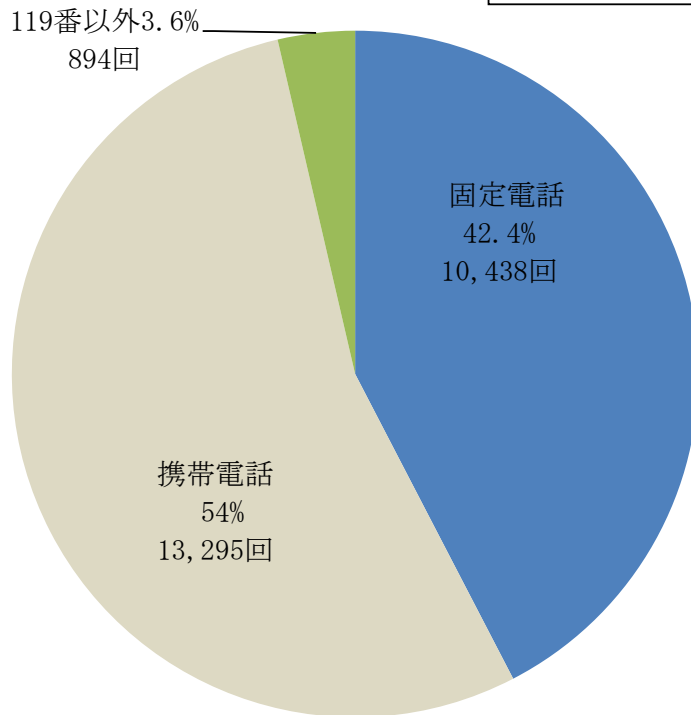
外国人・障がいのある方に円滑に対応するための取組として、平成31年4月1日から多言語電話通訳システム、令和元年10月1日からNet119緊急通報システムを運用開始しています。



総受信回数

令和5年中

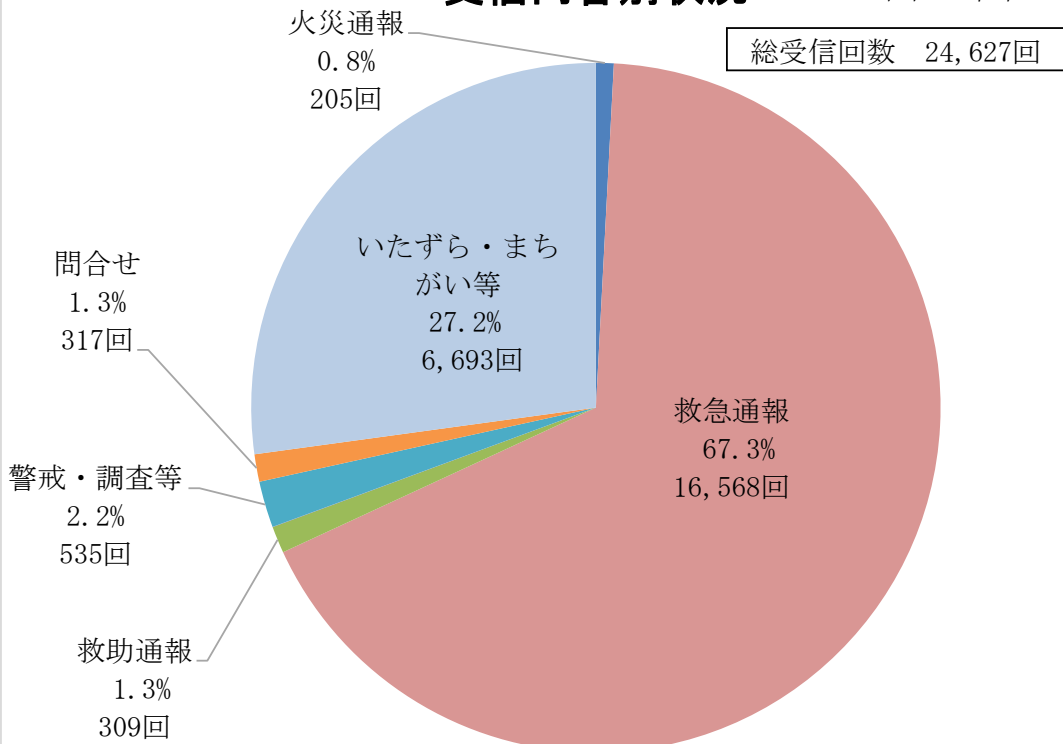
総受信回数 24,627回



受信内容別状況

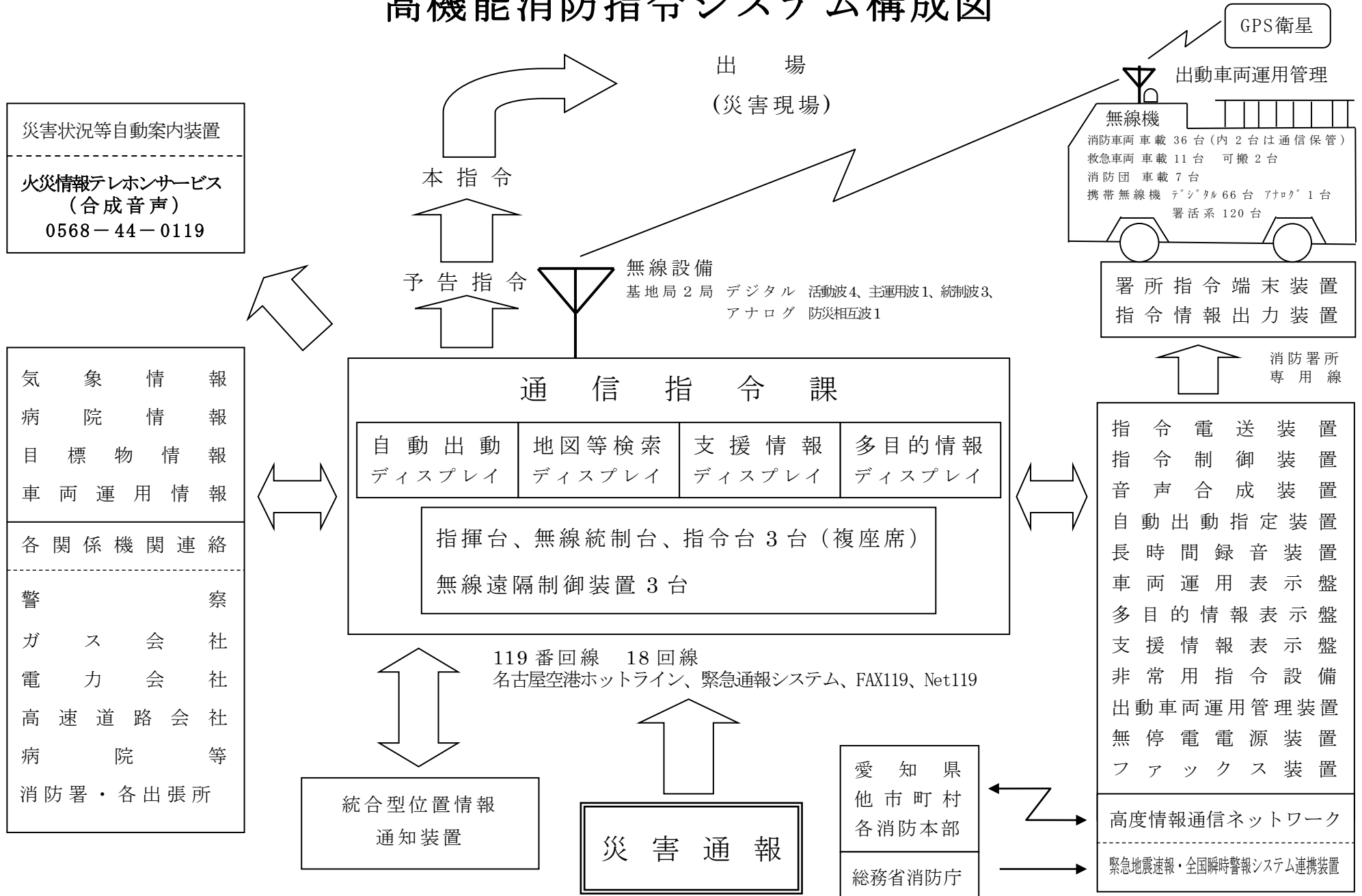
令和5年中

総受信回数 24,627回



端数処理のため合計は100%になりません。

高機能消防指令システム構成図



通報総受信回数（119番通報・119番通報以外）

令和5年中

種別 年別	火災 通報	救急 通報	救助 通報	モニタ 通報	警戒 調査	問い合わせ				いた ずら	まち がい	試験	転送	伝達	誤報	相談	合計
						病院	火災	救急	その他								
1月	39	1,484	19	0	44	9	3	7	1	13	172	183	53	0	1	66	2,094
2月	8	1,200	24	0	39	2	0	6	9	36	180	162	30	1	1	43	1,741
3月	30	1,235	26	0	38	3	1	4	10	16	199	215	54	0	1	46	1,878
4月	12	1,213	29	0	38	2	2	10	10	2	192	245	49	0	1	31	1,836
5月	11	1,238	15	1	38	2	2	13	12	16	205	329	49	0	6	42	1,979
6月	15	1,366	30	0	41	1	0	23	3	8	233	200	35	0	2	38	1,995
7月	31	1,559	33	1	38	4	2	26	10	24	225	251	45	1	9	114	2,373
8月	16	1,567	27	0	81	0	1	33	4	6	173	186	60	3	26	45	2,228
9月	1	1,330	19	0	41	5	0	18	6	7	166	310	59	1	2	57	2,022
10月	21	1,472	28	0	42	1	0	17	7	23	172	247	41	1	0	48	2,120
11月	6	1,431	26	0	34	3	0	8	5	3	127	310	50	0	0	47	2,050
12月	15	1,473	33	1	61	1	0	16	15	15	161	417	49	4	3	47	2,311
合計	205	16,568	309	3	535	33	11	181	92	169	2,205	3,055	574	11	52	624	24,627

固定電話からの119番通報受信回数

※ ()内はIP電話件数

令和5年中

種別 年別	火災 通報	救急 通報	救助 通報	モニタ 通報	警戒 調査	問い合わせ				いた ずら	まち がい	試験	転送	伝達	誤報	相談	合計
						病院	火災	救急	その他								
1月	10 (9)	706 (508)	2 (1)	0 (0)	15 (8)	1 (0)	1 (0)	3 (1)	0 (0)	8 (0)	54 (13)	137 (35)	0 (0)	0 (0)	1 (0)	17 (13)	955 (588)
2月	2 (2)	545 (375)	5 (3)	0 (0)	16 (5)	2 (2)	0 (0)	1 (0)	2 (0)	4 (0)	47 (20)	144 (34)	1 (1)	0 (0)	0 (0)	19 (11)	788 (453)
3月	4 (4)	539 (377)	5 (3)	0 (0)	8 (5)	2 (2)	0 (0)	0 (0)	2 (0)	8 (0)	54 (21)	191 (51)	1 (1)	0 (0)	0 (0)	13 (8)	827 (472)
4月	1 (1)	517 (368)	1 (1)	0 (0)	10 (3)	0 (0)	1 (1)	5 (4)	3 (2)	1 (0)	46 (15)	179 (69)	1 (1)	0 (0)	0 (0)	13 (3)	778 (468)
5月	3 (1)	506 (353)	0 (0)	0 (0)	5 (3)	1 (1)	1 (1)	6 (4)	3 (2)	3 (0)	40 (12)	266 (75)	2 (1)	0 (0)	1 (0)	11 (3)	848 (456)
6月	4 (1)	587 (405)	1 (1)	0 (0)	6 (2)	1 (0)	0 (0)	6 (3)	1 (1)	7 (0)	49 (13)	159 (43)	0 (0)	0 (0)	2 (1)	12 (5)	835 (475)
7月	4 (3)	650 (436)	3 (3)	0 (0)	12 (4)	3 (2)	2 (0)	6 (2)	4 (1)	18 (0)	49 (14)	189 (43)	0 (0)	0 (0)	8 (0)	60 (6)	1,008 (514)
8月	4 (2)	648 (460)	4 (3)	0 (0)	17 (8)	0 (0)	0 (0)	11 (10)	0 (0)	1 (0)	33 (8)	156 (30)	4 (4)	0 (0)	26 (0)	10 (6)	914 (531)
9月	1 (1)	547 (377)	2 (1)	0 (0)	8 (4)	1 (1)	0 (0)	5 (3)	4 (2)	5 (0)	46 (13)	272 (83)	0 (0)	0 (0)	2 (0)	13 (5)	906 (490)
10月	8 (7)	587 (418)	2 (1)	0 (0)	10 (3)	0 (0)	0 (0)	4 (1)	2 (2)	1 (0)	44 (14)	166 (59)	0 (0)	0 (0)	0 (0)	13 (8)	837 (513)
11月	2 (2)	563 (385)	3 (2)	0 (0)	7 (3)	0 (0)	0 (0)	4 (1)	0 (0)	1 (0)	42 (8)	252 (69)	0 (0)	0 (0)	0 (0)	13 (7)	887 (477)
12月	2 (1)	584 (423)	3 (2)	0 (0)	8 (1)	1 (1)	0 (0)	3 (1)	3 (0)	5 (0)	61 (15)	157 (48)	3 (3)	1 (1)	2 (0)	22 (10)	855 (506)
合計	45 (34)	6,979 (4,885)	31 (21)	0 (0)	122 (49)	12 (9)	5 (2)	54 (30)	24 (10)	62 (0)	565 (166)	2,268 (639)	12 (11)	1 (1)	42 (1)	216 (85)	10,438 (5,943)

携帯電話からの119番通報受信回数

令和5年中

種別 年別	火災 通報	救急 通報	救助 通報	モニタ 通報	警戒 調査	問い合わせ				いた ずら	まち がい	試験	転送	伝達	誤報	相談	合計
						病院	火災	救急	その他								
1月	29	749	13	0	18	8	2	4	1	5	116	26	53	0	0	49	1,073
2月	5	633	18	0	16	0	0	5	6	32	132	11	29	1	1	24	913
3月	25	671	18	0	21	1	1	3	8	8	141	18	53	0	1	33	1,002
4月	9	674	24	0	17	2	1	3	7	1	145	52	48	0	1	18	1,002
5月	8	717	11	0	20	1	1	7	9	13	164	52	47	0	5	31	1,086
6月	10	755	25	0	19	0	0	17	2	1	182	25	35	0	0	25	1,096
7月	27	880	30	0	17	1	0	20	6	6	172	44	45	1	1	54	1,304
8月	9	889	21	0	48	0	1	22	4	5	136	19	56	1	0	35	1,246
9月	0	761	17	0	19	4	0	13	2	2	117	20	59	1	0	43	1,058
10月	13	857	22	0	23	1	0	13	5	22	124	45	41	1	0	35	1,202
11月	3	850	20	0	20	3	0	4	5	2	84	34	50	0	0	34	1,109
12月	13	866	26	1	22	0	0	13	12	10	97	69	46	3	1	25	1,204
合計	151	9,302	245	1	260	21	6	124	67	107	1,610	415	562	8	10	406	13,295

119番通報以外の受信回数

令和5年中

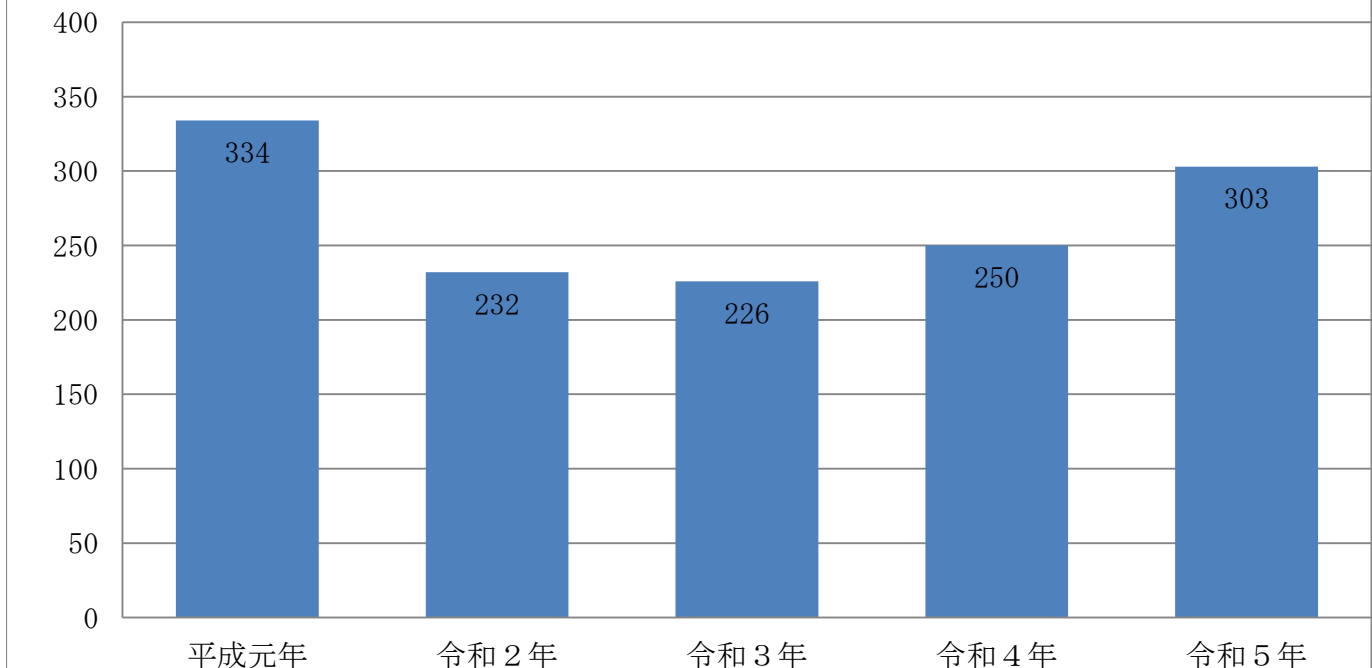
種別 覚知別	火災 通報	救急 通報	救助 通報	モニタ 通報	警戒 調査	問い合わせ				いた ずら	まち がい	試験	転送	伝達	誤報	相談	合計
						病院	火災	救急	その 他								
警察電話	3	43	13	0	19	0	0	1	0	0	0	1	0	1	0	2	83
中日本高速	0	2	0	0	0	0	0	0	0	0	0	0	0	0	0	0	2
名古屋高速	0	0	0	0	0	0	0	0	0	0	0	0	0	0	0	0	0
春日井市民病院	0	101	0	0	0	0	0	1	0	0	0	1	0	0	0	0	103
加入電話	6	90	19	2	68	0	0	1	1	0	30	14	0	1	0	0	232
駆け込み	0	25	1	0	3	0	0	0	0	0	0	0	0	0	0	0	29
自己覚知	0	19	0	0	62	0	0	0	0	0	0	0	0	0	0	0	81
NET119	0	3	0	0	0	0	0	0	0	0	0	0	0	0	0	0	3
その他	0	4	0	0	1	0	0	0	0	0	0	356	0	0	0	0	361
合計	9	287	33	2	153	0	0	3	1	0	30	372	0	2	0	2	894

緊急通報システム通報状況一覧

令和5年中

	火災	救急	救助	警戒調査	誤報	相談	まちがい	いたずら	その他	合計
1月	0	10	0	6	0	1	26	0	0	43
2月	0	12	0	4	0	0	11	0	0	27
3月	0	9	0	3	0	0	12	0	0	24
4月	0	11	0	1	0	0	16	0	0	28
5月	0	10	0	0	0	0	11	0	0	21
6月	1	7	0	2	0	1	11	0	0	22
7月	0	6	0	4	0	0	9	0	2	21
8月	1	6	0	4	1	0	7	0	0	19
9月	0	7	0	3	0	1	12	0	0	23
10月	0	10	0	5	0	0	10	0	0	25
11月	0	10	0	0	0	2	12	0	1	25
12月	0	7	0	3	0	1	14	0	0	25
合計	2	105	0	35	1	6	151	0	3	303

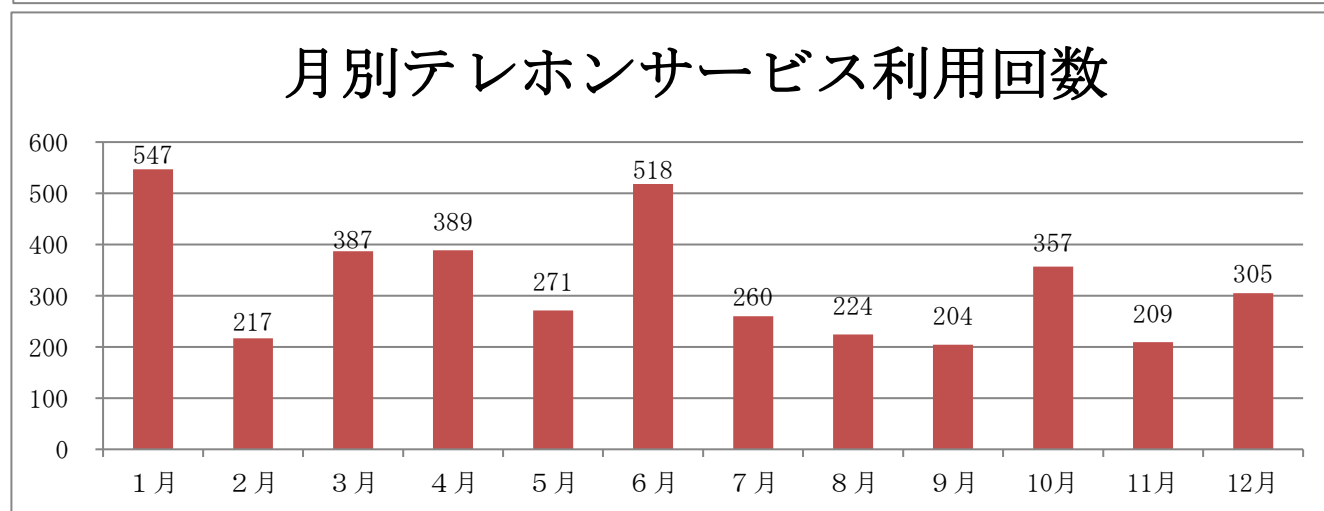
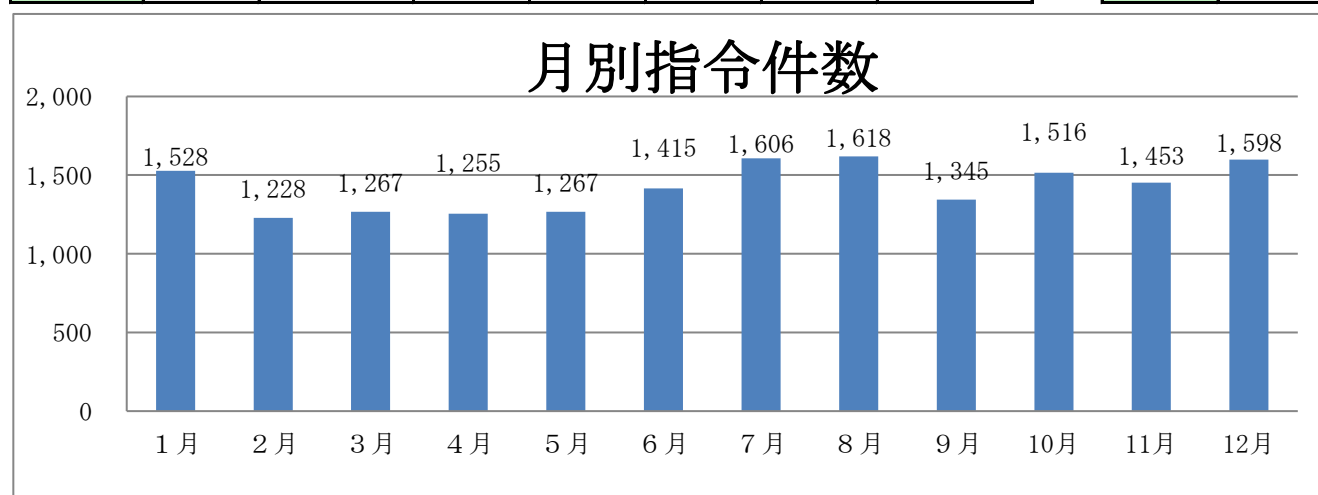
年別 緊急通報システム受信回数



月別指令件数

	火災	救急	救助	警戒	調査	訓練	合計
1月	7	1,446	19	14	30	12	1,528
2月	5	1,163	21	17	17	5	1,228
3月	8	1,197	26	10	26	0	1,267
4月	9	1,181	25	15	20	5	1,255
5月	7	1,201	15	11	27	6	1,267
6月	6	1,329	26	9	32	13	1,415
7月	7	1,519	32	22	17	9	1,606
8月	7	1,530	25	19	29	8	1,618
9月	1	1,278	18	13	28	7	1,345
10月	8	1,409	26	15	28	30	1,516
11月	3	1,377	22	10	23	18	1,453
12月	4	1,425	33	16	43	77	1,598
合計	72	16,055	288	171	320	190	17,096

	合計
1月	547
2月	217
3月	387
4月	389
5月	271
6月	518
7月	260
8月	224
9月	204
10月	357
11月	209
12月	305
合計	3,888



気 象 概 況

令和5年中 消防本部観測分

	気温			湿度		風速		最大瞬間風速			降雨 日数 (日)	降雨量 (mm)	日最大降雨量		最大時間雨量			降雪 日数 (日)	積雪 量 (cm)	最大積雪量	
	平均 (℃)	最高 (℃)	最低 (℃)	平均 (%)	最低 (%)	平均 (m/s)	最高 (m/s)	月日	時分	瞬間 (m/s)			月日	降雨量 (mm)	月日	時分	降雨量 (mm)			月日	(cm)
1月	5.4	15.9	-3.7	73.9	31.1	3.4	13.6	24日	14:58	23.3	3	22.0	14日	13.5	13日	20:50	3.0	4	0.5	24日	0.5
2月	6.8	18.4	-1.0	65.8	21.9	4.1	14.2	14日	13:32	21.3	5	36.0	10日	26.5	10日	17:40	4.0	0	0.0		
3月	13.0	24.8	2.4	64.0	14.7	3.4	16.2	2日	16:37	22.0	8	82.0	26日	22.0	23日	15:50	6.5	0	0.0		
4月	16.2	29.7	5.1	63.8	9.2	4.2	15.3	8日	15:48	21.5	11	133.0	26日	30.5	26日	11:30	18.0	0	0.0		
5月	20.6	34.9	10.6	64.8	12.7	3.8	15.6	8日	13:48	21.9	10	140.5	7日	47.5	19日	11:40	8.0	0	0.0		
6月	24.2	35.5	15.2	73.9	21.6	3.0	15.3	3日	18:15	22.1	15	271.0	2日	128.5	2日	13:20	27.5	0	0.0		
7月	29.5	39.6	20.6	70.5	24.1	2.9	11.7	10日	16:32	19.4	9	93.5	5日	28.0	5日	19:40	15.0	0	0.0		
8月	30.0	39.9	23.4	72.8	32.2	3.8	13.3	15日	12:22	22.4	13	169.5	15日	73.0	21日	15:40	15.5	0	0.0		
9月	27.7	37.6	20.1	73.8	34.4	2.6	10.9	20日	15:29	17.5	10	124.0	18日	38.5	18日	12:00	33.5	0	0.0		
10月	18.5	27.8	8.7	68.1	21.6	3.3	14.7	6日	15:36	19.8	11	107.5	1日	35.5	1日	3:40	29.5	0	0.0		
11月	13.7	26.5	3.8	72.7	32.4	3.3	15.0	18日	13:40	23.4	4	55.0	17日	21.5	17日	9:10	7.5	0	0.0		
12月	8.7	21.0	-0.8	73.2	33.8	3.0	14.2	17日	11:32	22.3	6	52.5	12日	19.5	12日	3:50	8.0	0	0.0		
	平均 ℃	最高 (℃)	最低 (℃)	平均 (%)	最低 (%)	平均 (m/s)	最高 (m/s)	最大値		最高 (m/s)	計 (日)	計 (mm)	最大値 (mm)		最大値 (mm)			計 (日)	計 (cm)	最大値 (cm)	
	17.9	39.9	-3.7	69.8	9.1	3.4	16.2	11/18	13:40	23.4	105	1286.5	6/2	128.5	9/18	12:00	33.5	4	0.5	1/24	0.5

【風向頻度】

風向	北	北北東	北東	東北東	東	東南東	南東	南南東	南	南南西	南西	西南西	西	西北西	北西	北北西	静穏
[%]	7.2	3.5	4.0	5.1	7.1	3.3	4.6	8.8	4.4	2.5	1.9	2.1	4.9	15.6	15.6	8.4	1.0

※風向頻度とは、毎正時の風向から風向別の観測回数を合計して年間の風向別百分率を表したもの。